



# Salzburger Zahlenspiegel 2023

Information der  
Landesstatistik



LAND  
SALZBURG

**Rechtlicher Hinweis; Haftungsausschluss:**

*Wir haben den Inhalt sorgfältig recherchiert und erstellt. Fehler können dennoch nicht gänzlich ausgeschlossen werden. Wir übernehmen daher keine Haftung für die Richtigkeit, Vollständigkeit und Aktualität des Inhalts; insbesondere übernehmen wir keinerlei Haftung für eventuelle unmittelbare oder mittelbare Schäden, die durch die direkte oder indirekte Nutzung der angebotenen Inhalte entstehen. Eine Haftung der Autorinnen und Autoren des Landes Salzburg aus dem Inhalt dieses Werkes ist gleichfalls ausgeschlossen.*

**Impressum**

Schriftenreihe des Landes-Medienzentrums, Serie „Sonderpublikationen“  
Nr. 284 | Medieninhaber: Land Salzburg | Herausgeber: Mag. Franz Wieser  
MBA | Redaktion: Referat Landesstatistik, Mag. Ulrike Höpflinger und Judith  
Pichler | Gestaltung: Landes-Medienzentrum | Druck: Druckerei Land Salzburg  
Alle: Postfach 527, 5010 Salzburg | Erschienen im September 2023

**Downloadadresse:**

<https://www.salzburg.gv.at/statistik-daten-zahlenspiegel>



Gedruckt nach der Richtlinie „Druckerzeugnisse“ des Österreichischen Umweltzeichens,  
Druckerei Land Salzburg UW-Nr. 1271

## 1. Das Bundesland (Stand 1.1.2023)

Fläche in km <sup>2</sup>	7.154,6
darunter Dauersiedlungsraum	1.496,1
Anteil der landwirt. Nutzfläche in %	15,6
Anteil der Waldfläche in %	40,6
Anteil der Alpenfläche in %	24,2
Flächenanteil am Staatsgebiet in %	8,5
höchster Punkt (Großvenediger) in m	3.658
niedrigster Punkt (in St. Georgen) in m	380
maximale Nord-Süd Ausdehnung in km	113,3
maximale Ost-West Ausdehnung in km	142,8
Länge der Landesgrenze in km	783,7
darunter zu Deutschland, Italien	175,0
politische Bezirke	6
Ortsgemeinden	119
darunter Stadtgemeinden	11
Marktgemeinden	24
darunter mit ÖVP-Bürgermeister/-innen	98
SPÖ-Bürgermeister/-innen	17
Bürgerm. anderer Listen	4
Ortschaften	684
Standesämter (1.1.2022)	73
Postfilialen, -partner und -abholstationen	136
Bezirksgerichte	8

	2023	Veränd. zu 2018 in %
Wahlberechtigte zur Landtagswahl	386.972	-0,8
Wahlbeteiligung in %	70,9	6,0 <sup>(1)</sup>
gültige Stimmen	269.190	7,4
Stimmanteile der Parteien in %		
ÖVP	30,4	-7,4 <sup>(1)</sup>
SPÖ	17,9	-2,2 <sup>(1)</sup>
FPÖ	25,7	6,9 <sup>(1)</sup>
GRÜNE	8,2	-1,1 <sup>(1)</sup>
NEOS	4,2	-3,1 <sup>(1)</sup>
KPÖ	11,7	11,3 <sup>(1)</sup>
Sonstige (WIRS, MFG / FPS, MAYR, CPÖ)	2,0	-4,4 <sup>(1)</sup>

### Mandatsverteilung aufgrund der Landtagswahl 2023

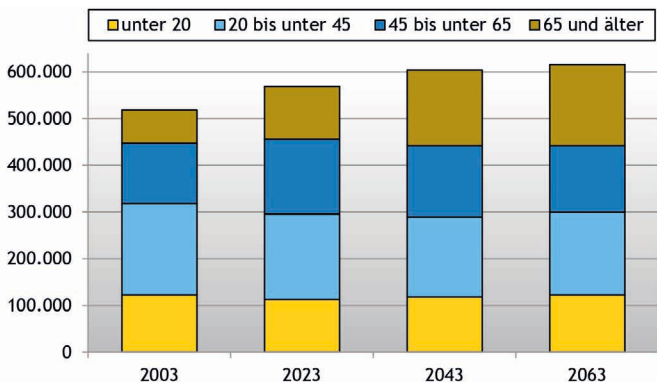
ÖVP	SPÖ	FPÖ	GRÜNE	KPÖ
12 (-3)	7 (-1)	10 (+3)	3 (+-0)	4 (+4)

## 2. Bevölkerung

	2023	Veränd. zu 2018 in %
Bevölkerung (zu Jahresbeginn)	568.346	2,9
davon unter 20 Jahre	111.285	0,6
20 bis unter 45 Jahre	183.982	2,0
45 bis unter 65 Jahre	160.853	0,9
65 Jahre und älter	112.226	10,0
Anteil an Gesamtösterreich in %	6,2	0,0 <sup>(1)</sup>
Frauenanteil in %	51,1	0,0 <sup>(1)</sup>
Ausländeranteil in %	19,7	3,0 <sup>(1)</sup>
Bevölkerungsdichte (Einwohner/-innen je km <sup>2</sup> )	79,4	2,7

<sup>(1)</sup> Differenz der ungerundeten Prozentwerte in Prozentpunkten

## Bevölkerung nach Altersgruppen und Jahren im Land Salzburg



	2022	Veränd. zu 2017 in %
Lebendgeborene	5.453	-6,7
Gestorbene	5.333	14,0
Geburtenbilanz	120	-89,7
Wanderungssaldo	5.620	161,8
Einbürgerungen	487	-1,6
Lebenserwartung		
Frauen bei der Geburt	84,3	-0,3
Männer bei der Geburt	80,3	0,6
Frauen mit 60 Jahren	25,9	-0,7
Männer mit 60 Jahren	22,9	-0,7
Eheschließungen	3.175	4,8
Ehescheidungen	840	-8,6
Gründungen eingetr. Partnerschaften	102	168,4
Lösungen eingetragener Partnerschaften	4	-42,9
Familien (Jahresdurchschnitt)	155.474	3,0
Ø Kinderzahl pro Frau	1,48	-8,1
Wohnungen (31.10.2021 zu 31.10.2011) <sup>(1)</sup>	309.810	9,5
Hauptwohnsitzwhg. (Jahresdurchschnitt)	248.957	4,8
darunter mit Zentralheizung und Bad	231.194	2,1
durchschnittliche Haushaltsgröße	2,2	-1,9
Personen in Nebenwohnsitzen	98.202	14,4

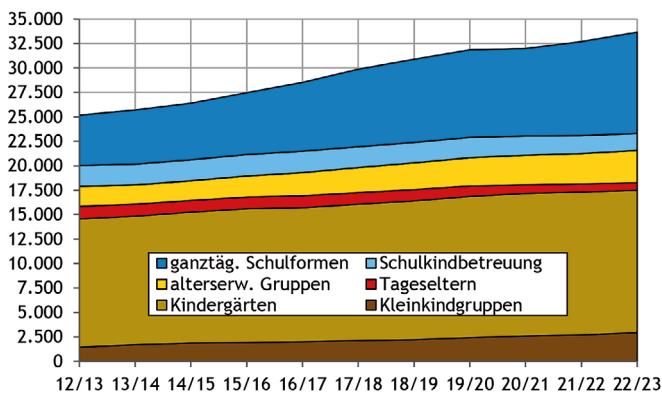
### 3. Bildung

	2022/23	Veränd. zu 2017/18 in %
Kinderbetreuungseinrichtungen		
Kleinkindgruppen	177	30,1
Kindergärten	232	1,3
alterserweiterte Gruppen	157	24,6
Tageseltern	163	-32,9
Betreuung von Schülern	244	7,0
betreute Kinder		
0 bis unter 3 Jahre	4.978	19,3
3 bis unter 6 Jahre	16.099	6,9
6 bis unter 10 Jahre	8.297	22,1
10 bis unter 15 Jahre	4.278	11,6
Besuchsquote 0 bis unter 3 Jahre	29,4	4,9 <sup>(2)</sup>
Besuchsquote 3 bis unter 6 Jahre	93,8	-0,2 <sup>(2)</sup>

<sup>(1)</sup> Ergebnisse der alle zehn Jahre durchgeführten Gebäude- und Wohnungszählung.

<sup>(2)</sup> früher: Betreuungsquote; Differenz der ungerundeten Prozentwerte in Prozentpunkten

## Betreute Kinder im Land Salzburg



	2021/22	Veränd. zu 2016/17 in %
Schulen insgesamt <sup>(1)</sup>	414	-3,9
darunter		
allgemeinbildende Pflichtschulen	290	-1,0
allgemeinbild. höhere Schulen (AHS)	27	3,8
berufsbildende mittlere Schulen <sup>(2)</sup>	52	-16,1
berufsbildende höhere Schulen	28	-6,7
Berufsschulen	12	-7,7
Schüler/-innen insgesamt	76.796	-1,0
darunter an		
allgemeinbildenden Pflichtschulen	37.996	-0,5
AHS-Unterstufe	7.354	5,5
AHS-Oberstufe	5.889	-3,6
berufsbild. mittleren Schulen <sup>(2)</sup>	5.133	-4,9
berufsbildenden höheren Schulen	10.299	0,8
Berufsschulen	8.768	-2,8
Sch. für Berufstätige (AHS, HAK, HTL)	788	-29,2
Studierende (im Wintersemester) an		
der Universität Salzburg <sup>(3)</sup>	15.664	4,6
darunter ausländische Studierende	4.898	4,6
der Universität Mozarteum Salzburg <sup>(3)</sup>	1.889	21,3
darunter ausländische Studierende	1.020	12,3
der Paracelsus Medizinische Privatuniv. <sup>(3)</sup>	1.521	34,4
der Privatuniversität Schloss Seeberg <sup>(3)</sup>	1.039	68,7
der Pädagogischen Hochschule <sup>(3)</sup>	1.035	20,3
der Fachhochschule Salzburg	3.479	21,5
Kursbesucher/-innen (im Wintersemester)		
Volkshochschule	9.845	-60,9
Wirtschaftsförderungsinstitut (WIFI)	13.432	-14,7
Berufsförderungsinstitut (BFI)	7.458	-3,6
Schüler/-innen am Musikum Salzburg	9.043	-8,3
höchste abgeschl. Ausbildung (2021 zu 2016)		
Maturantenquote (inkl. Kollegs) <sup>(4)</sup>	15,2	1,3 <sup>(5)</sup>
Akademikerquote <sup>(4)</sup>	18,8	2,3 <sup>(5)</sup>

<sup>(1)</sup> Schulen, die mehrere Schultypen umfassen, sind mehrfach gezählt.

<sup>(2)</sup> inkl. Schulen im Gesundheitswesen und berufsbildende (Statut-)Schulen

<sup>(3)</sup> ordentliche Hörerinnen und Hörer bzw. Lehramtsstudierende (Päd. Hochschule)

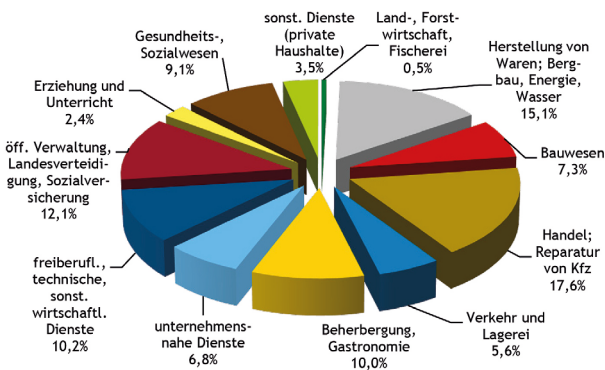
<sup>(4)</sup> Anteil der Personen mit der entspr. Ausbildung an allen 25- bis unter 65-Jährigen

<sup>(5)</sup> Differenz der ungerundeten Prozentwerte in Prozentpunkten

#### 4. Erwerbstätigkeit und Arbeitsmarkt (Jahresdurchschnitt)

	2022	Veränd. zu 2017 in %
Erwerbspersonen <sup>(1)</sup>	300.966	4,3
davon männlich	155.757	2,8
weiblich	145.208	6,0
Erwerbsquote (15 bis unter 65 Jahre)	80,2	2,1 <sup>(2)</sup>
unselbständig Beschäftigte	267.989	5,4
darunter Land- und Forstwirtschaft produzierender Bereich	1.223	9,0
Dienstleistungsbereich	58.909	5,3
	202.670	6,1

#### Unselbständig Beschäftigte nach Wirtschaftsbereichen Land Salzburg 2022



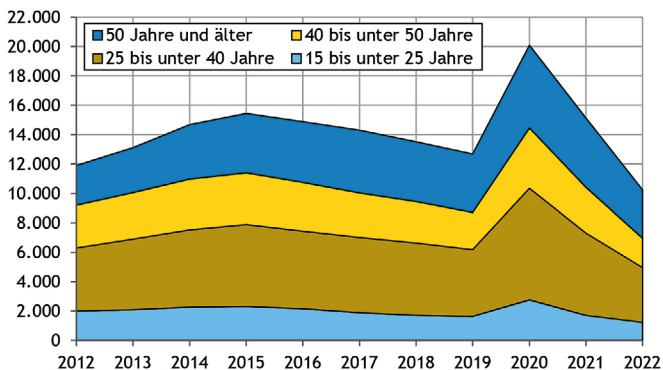
Erwerbspendelnde (31.10.2021 zu 2016)		
Pendelnde mit Wohnort im Land Salzburg	253.460	6,2
darunter 0 bis unter 10 km	130.556	2,4
10 bis unter 20 km	47.977	8,0
20 bis unter 40 km	38.424	9,3
40 und mehr km	34.567	16,4
Einpendelnde aus anderen Bundesländern	32.010	-6,2
vorgemerkte Arbeitslose	10.230	-28,4
davon männlich	5.749	-28,0
weiblich	4.481	-29,0
darunter 15 bis unter 25 Jahre	1.232	-34,5
50 Jahre und älter	3.281	-23,1
Arbeitslosenquote	3,7	-1,6 <sup>(2)</sup>
Männer	3,9	-1,7 <sup>(2)</sup>
Frauen	3,4	-1,5 <sup>(2)</sup>
durchschnittliche Verweildauer in Tagen	78	-9,3
Teilnehmende an Schulungsmaßnahmen des AMS	2.050	-20,1
gemeldete offene Stellen	11.808	117,7
vorgemerkte Lehrstellensuchende	259	-26,8
gemeldete offene Lehrstellen	1.411	92,0
Monatseinkommen <sup>(3)</sup> (2021 zu 2016)		
unselbständig Beschäftigter in €	2.846	17,6
davon Männer	3.322	15,8
Frauen	2.318	18,1

<sup>(1)</sup> Selbständige, Mithelfende, unselbständig Beschäftigte inkl. Beziehende von Kinderbetreuungsgeld mit aufrechterm Beschäftigungsverhältnis und Arbeitslose, ohne Präsenz-/Zivildienstler

<sup>(2)</sup> Differenz der ungerundeten Prozentwerte in Prozentpunkten

<sup>(3)</sup> durchschnittliches monatliches Bruttoeinkommen (Median) der unselbständig Beschäftigten bis zur ASVG-Höchstbeitragsgrundlage, inkl. anteiliger Sonderzahlungen

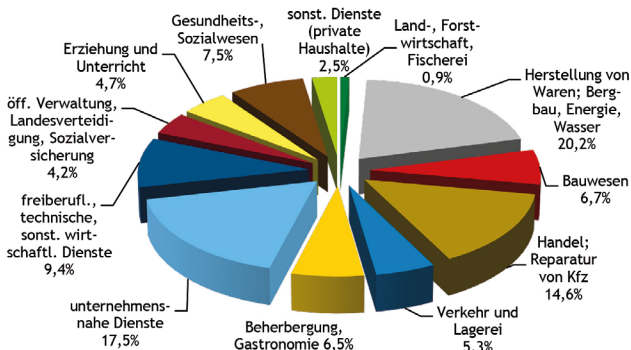
## Arbeitslose nach Altersgruppen im Land Salzburg



## 5. Bruttoinlandsprodukt

	2021	Veränd. zu 2016 in %
Bruttoregionalprodukt nominell in Mio. €	29.926	11,6
je Einwohner/-in in €	53.300	9,0
je Beschäftigten in €	89.800	9,5
Anteil an Österreich in %	7,4	-0,1 <sup>(1)</sup>
Bruttowertschöpfung	26.772	12,0
davon Land- und Forstwirtschaft	239	11,7
produzierender Bereich	7.186	22,7
Dienstleistungsbereich	19.347	8,5

## Bruttoregionalprodukt Land Salzburg 2021



## 6. Land- und Forstwirtschaft

	2022	Veränd. zu 2017 in %
Strukturdaten (2020 zu 2016)		
Betriebe	9.320	-2,4
Arbeitskräfte	25.714	1,6
Viehbestand nach Tiergattungen (1.12.)		
Rinder	160.983	-2,9
Schweine <sup>(2)</sup>	7.294	-13,1
Schafe und Ziegen <sup>(2)</sup>	42.595	5,3
Kuhmilcherzeugung in Tonnen	412.722	8,3
Holzeinschlag in Festmeter	1.183.215	13,4

<sup>(1)</sup> Differenz der ungerundeten Prozentwerte in Prozentpunkten

<sup>(2)</sup> Ergebnis einer hochgerechneten Stichprobenerhebung

## 7. Gewerbliche Wirtschaft

	2022	Veränd. zu 2017 in %
abgesetzte Produktion in Mio. € <sup>(1)</sup>	25.932,6	50,8
Energie- und Wasserversorgung	2.636,9	57,1
Herstellung von Waren (inkl. Bergbau)	18.430,5	49,3
Bauwesen	4.865,1	53,1
Produktionsindex insgesamt (2015=100)		
Energie- und Wasserversorgung	77,8	-23,4
Herstellung von Waren (inkl. Bergbau)	119,7	10,7
Bauwesen	130,1	27,1

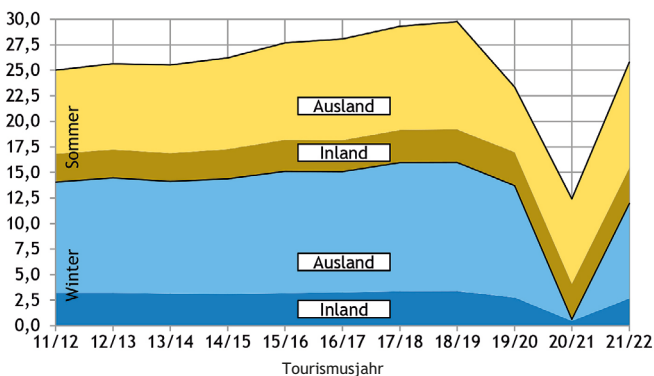
## 8. Dienstleistung

	2020	Veränd. zu 2015 in %
Betriebserlöse in Mio. €		
Handel; Reparatur von Kfz	27.289,0	8,3
Verkehr und Lagerei	3.063,5	2,1
Beherbergung und Gastronomie	2.342,5	0,7
Finanz- und Versicherungsdienste	2.556,7	-1,2
freiberufl., technische und sonstige wirtschaftliche Dienstleistungen	4.296,2	45,1

## 9. Tourismus

	2021/22	Veränd. zu 2016/17 in %
Ankünfte in 1.000	6.583,7	-12,8
davon in der Wintersaison 2021/22	2.629,1	-28,7
Sommersaison 2022	3.954,6	2,4
davon Inländer/-innen	1.941,5	-6,1
Ausländer/-innen	4.642,2	-15,3
Übernachtungen in 1.000	25.790,2	-8,1
davon in der Wintersaison 2021/22	11.950,7	-20,7
Sommersaison 2022	13.839,4	6,5
davon Inländer/-innen	6.175,2	-3,3
Ausländer/-innen	19.614,9	-9,5
darunter in Hotels und ähnl. Betrieben	14.530,8	-12,1
darunter 5/4-Stern Betriebe	8.610,5	-9,4
in privaten Ferienwohnungen	3.690,1	-2,6
in sonst. Privatunterkünften	886,6	-21,7
durchschn. Aufenthaltsdauer in Tagen	3,9	5,4
davon in der Wintersaison 2021/22	4,5	11,3
Sommersaison 2022	3,5	4,0

## Übernachtungen in Millionen im Land Salzburg



<sup>(1)</sup> für 2022: vorläufige Werte



Fremdenunterkünfte	12.488	7,6
Betten	280.676	6,0
darunter in Hotels und ähnl. Betrieben	121.275	1,3
in privaten Unterkünften	70.223	1,7
Bettenauslastung <sup>(1)</sup> in Prozent		
Wintersaison 2021/22	29,6	-9,4 <sup>(2)</sup>
Sommersaison 2022	34,0	0,3 <sup>(2)</sup>

## 10. Unternehmensgründungen, Insolvenzen

	2022	Veränd. zu 2017 in %
Unternehmensneugründungen	2.395	14,3
Insolvenzen	255	-29,2
darunter eröffnete Verfahren	163	-8,9
Passiva in Mio. €	89,0	17,1
Privatkonkurse	348	1,8

## 11. Gesundheit und Soziales

	2021	Veränd. zu 2016 in %
Krankenanstalten (31.12.)	32	0,0
tatsächlich aufgestellte Betten (31.12.)	4.480	-10,9
Spitalsentlassungen	166.353	-26,9
Belagstage	1.129.247	-16,9
Personal in Krankenanstalten (31.12.)	6.315	6,4
davon Krankenpflegefachdienst	4.279	3,7
Sanitätshilfsdienst, Pflegehilfe	887	6,2
Physiotherapie, Massage	378	22,3
sonst. med. technischer Dienst	771	16,3
Pflegepersonal je Krankenhausbett (31.12.)	1,2	16,9
Hebammen <sup>(4)</sup>	175	18,2
berufsausüb. Ärzt/-innen (1.1.2022 zu 2017)	3.716	10,6
darunter Allgemeinmediziner/-innen	887	-7,4
Fachärzt/-innen	1.940	22,2
Zahnärzt/-innen	372	10,4
Ärzt/-innen je 1.000 Einwohner/-innen	6,60	8,0
öffentl. Apotheken, ärztl. Hausapoth. (31.12.)	131	5,6

	2022	Veränd. zu 2017 in %
Sozialunterstützung/Mindestsicherung		
unterstützte Bedarfsgemeinschaften	2.970	- <sup>(4)</sup>
Nettofinanzierungssaldo (NFS) in Tsd. €	32.721	-23,4
Minderjährige in Hilfen zur Erziehung	2.728	16,2
Kinder- und Jugendhilfe (NFS) in Tsd.€	47.059	19,8
Begünstigte Behinderte (31.12. 2021 zu 2016)	5.913	29,0
darunter in Beschäftigung	3.305	6,5
Teilhabe (NFS Behindertenhilfe) in Tsd. €	115.372	36,0
durch Hauskrankenpflege Betreute	2.868	7,9
Unterstützung durch Haushaltshilfe	3.587	8,0
durch Angehörigenentlastung Betreute	111	-
Hilfe für Pflege/Betreuung (NFS) in Tsd. €	84.775	42,3
Pflegegeldbeziehende (2021 zu 2016)	26.613	3,4
darunter Frauen	16.641	1,3
Personen in Stufe 4 bis 7	7.838	6,3
Senioren(pflege)heime (31.12.)	73	1,4
Heimbewohner/-innen	4.205	-13,0

<sup>(1)</sup> (Üx100)/(BxTage des Berichtshalbjahres) mit Ü=Übernachtungen und B=Betten;  
ohne Zusatzbetten und Bettenäquivalente der Campingplätze

<sup>(2)</sup> Differenz der ungerundeten Prozentwerte in Prozentpunkten

<sup>(3)</sup> inkl. karenzierte und teilbeschäftigte Hebammen

<sup>(4)</sup> Wegen abweichender Zählung ist ein Vergleich nicht möglich.

## 12. Kultur

	2021	Veränd. zu 2016 in %
Besuche Salzburger Sommerfestspiele des Salzburger Landestheaters <sup>(1)</sup> (Spieljahr 2021/22 zu 2016/17)	227.733	0,5
des Salzburg Museums <sup>(2)</sup>	151.387	-3,7
vom Haus der Natur	328.115	-62,6
von Mozarts Geburts- oder Wohnhaus	195.357	-39,8
der Festung Hohensalzburg	119.626	-75,6
der Burg Hohenwerfen	427.153	-62,6
vom Schloss Hellbrunn und Wasserspiele	105.406	-30,8
der Salzburger Kinos	106.914	-60,4
des Salzburger Zoos	345.431	-66,4
der Salzwelten Hallein	310.041	-10,5
des Nationalparkzentrums Hohe Tauern	64.060	-71,0
	45.347	-55,9
Heimatvereine und Brauchtumsgruppen	368	1,1
Mitglieder (inkl. unterstützende)	30.437	-8,4
Schützenkompanien	110	1,9
Mitglieder (inkl. unterstützende)	9.689	-13,1
Blasmusikkapellen	147	0,0
Mitglieder	8.277	7,5
Chöre im Chorverband	350	-10,3
Mitglieder	7.700	-23,1
Breiten-Sportverbände	1.047	3,8
Mitglieder	233.520	7,0
Sektionen/Ortsgruppen alpiner Vereine	53	0,0
Mitglieder alpiner Vereine	63.634	19,5
öffentliche Büchereien	107	-2,7
Mitarbeitende	604	1,7
darunter ehrenamtlich Mitarbeitende	433	-10,0
vorhandene Medien	888.655	5,6
aktive Nutzer/-innen	66.543	-8,6
Entlehnungen	2.099.323	-10,2
Förderungen in 1.000 €		
öffentl. Kulturausgaben Land Salzburg	61.934	34,7
Bundessubventionen für Denkmalschutz	1.906	52,9

## 13. Öffentliche Finanzen

	2021	Veränd. zu 2016 in %
Landeshaushalt in Mio. € (2021 zu 2018)		
Einzahlungen gem. Finanzierungshaushalt	3.105,9	9,5
Auszahlungen gem. Finanzierungshaushalt	3.196,8	13,8
Schuldenstand (31.12.)	1.246,3	-15,0
Gemeindefinanzen in Mio. €		
Einzahlungen gem. Finanzierungshaushalt <sup>(3)</sup>	3.570,8	127,6
Auszahlungen gem. Finanzierungshaushalt <sup>(3)</sup>	3.505,9	123,7
Erträge aus Abgaben und Gebühren <sup>(4)</sup>	1.216,9	35,3
darunter Grundsteuer	58,5	8,6
Kommunalsteuer	242,2	13,0
Benützungsgebühren	184,2	-
Ertragsanteile	703,2	18,4
Schuldenstand (31.12.)	476,8	-11,4

<sup>(1)</sup> exkl. eigener Gastspiele, inkl. fremder Gastspiele

<sup>(2)</sup> Besucher/-innen der Neuen Residenz, des Volkskunde-, Festungs-, Domgrabungs- (seit 2020 eingeschränkt geöffnet) und Panorama-Museums sowie des Spielzeug Museums

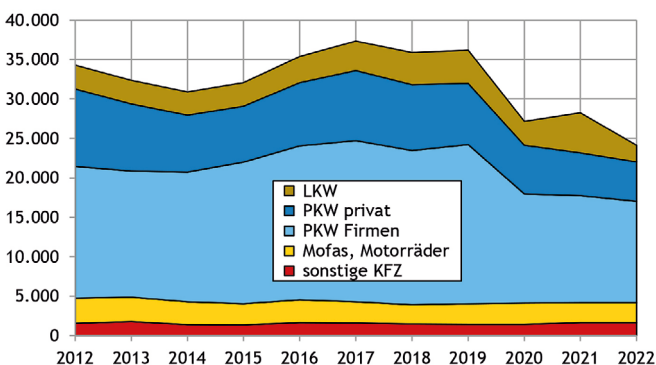
<sup>(3)</sup> bis inkl. 2019: Einnahmen/Ausgaben des ordentl. und außerordentl. Haushalts;  
ab 2020: Ein-/Auszahlungen: voranschlags- und nicht voranschlagswirksame Gebarung

<sup>(4)</sup> ohne Fremdenverkehrs-Abgabe bzw. inkl. Ertragsanteile aus der Spielbankabgabe

## 14. Verkehr, Energie und Klima

	2022	Veränd. zu 2017 in %
Kraftfahrzeugbestand (31.12.)	450.865	7,1
darunter PKW	323.194	5,0
Motorfahrräder	16.156	-6,2
(Leicht-) Motorräder	36.822	14,7
LKW	38.468	22,1
PKW je 100 Einwohner/-innen	56,9	2,0
KFZ-Neuzulassungen	24.125	-35,4
darunter Privat-PKW	5.002	-43,6
Firmenfahrzeuge PKW	12.879	-37,0
Motorfahrräder	636	-43,9
(Leicht-)Motorräder	1.856	19,3
LKW	2.102	-43,6
KFZ-Gebrauchtzulassungen	56.678	-11,6

### KFZ-Neuzulassungen im Land Salzburg



Unfälle mit Personenschaden	2.623	-13,4
darunter mit Kindern unter 15 Jahre	183	-9,9
mit alkoholisierten Beteiligten	250	26,9
dabei verletzte Personen	3.223	-15,0
getötete Personen	19	-56,8

Passagieraufkommen am Salzburg Airport	1.229.495	-35,0
Verkehrsflüge (An- und Abflüge)	12.031	-38,2
Luftfracht in kg	98.213	-56,8

Fahrgäste im SVV in Mio. <sup>(1)</sup>		
Stadtverkehr u. angrenzende Gemeinden	20,829	-
Regionalverkehr (Landgemeinden)	19,984	-

	2021	Veränd. zu 2016 in %
Treibhausgas-Emissionen in 1.000 t CO <sub>2</sub> eq <sup>(2)</sup>	3.643	-2,9
darunter Verkehr	1.367	-7,6
Energieerzeugung in Terajoule	36.119	-11,3
darunter Wasserkraft	13.895	2,9
andere erneuerbare Träger	19.768	1,8
Energetischer Endverbrauch in Terajoule	64.536	-3,4
darunter private Haushalte	20.018	7,2
produzierender Bereich	14.242	-12,4
Verkehr	21.950	-11,2

<sup>(1)</sup> hochgerechnete Ergebnisse des Salzburger Verkehrsverbunds; keine Vergleichswerte durch Umstellung von Ticket-Regionen und Zählweise im Jahr 2020

<sup>(2)</sup> 1.000 Tonnen CO<sub>2</sub>-Äquivalente als Maßzahl für den Treibhauseffekt

# Erläuterungen

## Zu Kapitel 1 - Bundesland

Etwa ein Fünftel der 7.155 km<sup>2</sup> Fläche des Landes Salzburg steht als **Dauersiedlungsraum** zur Verfügung, das heißt um diese Fläche konkurrieren Landwirtschaft, Besiedelung, Betriebe und Verkehr.

Die **Landesfläche** passt in ein Rechteck mit 113,3 km Länge und 142,8 km Breite. Den westlichsten bzw. östlichsten Punkt findet man in den Gemeinden Wald im Pinzgau bzw. Tamsweg. Am weitesten nördlich liegt Dorfbeuern und im Süden Thomatal. Salzburg grenzt auf einer Länge von 610 km an die Bundesländer Oberösterreich, Steiermark, Kärnten und Tirol sowie auf einer Länge von 165 km an Deutschland. Die 10 km lange **Grenze** zwischen Salzburg und Italien ist nur zu Fuß passierbar. Die in Höhen von über 2.600 m gelegenen Gebirgspfade verbinden das Krimmler Achenal mit dem Südtiroler Ahrntal.

2012 stellte sich bei ALS-Befliegungen (Airborne Laserscanning) heraus, dass der Großvenediger, die **höchste Erhebung** des Bundeslandes, mit 3.658 m Seehöhe um 16 m niedriger ist, als damals in der Österreichischen Karte angegeben. Den mit 380 m **tiefsten Punkt des Landes** findet man dort, wo die Salzach in der Gemeinde St. Georgen bei Salzburg das Bundesland verlässt.

## Zu Kapitel 2 - Bevölkerung

Zum Jahresanfang 2023 lebten in Salzburg 568.346 Personen, das sind 2,9 % mehr als fünf Jahre zuvor. Der Anteil der unter 20-jährigen Bevölkerung ist mit 19,6 % de facto gleich hoch wie der Anteil der Personen mit 65 und mehr Jahren mit 19,7 %. Die **Altersstruktur der Bevölkerung** ist im Wandel. Die Frauen und Männer im Haupterwerbsalter machen 2043 nur mehr gut die Hälfte der Einwohnerinnen und Einwohner aus.

Zusätzlich zu den bereits bestehenden amtlich begründeten **Lebensgemeinschaften** sind seit 2019 gleichgeschlechtliche Ehen und verschiedengeschlechtliche eingetragene Partnerschaften möglich. 2022 entschieden sich 3.175 Paare für die Ehe, darunter 48 des gleichen Geschlechts. 97 der 102 eingetragenen Partnerschaften, also 95,1 %, betrafen verschiedengeschlechtliche Paare.

Die **Lebenserwartung** gibt an, wie viele Jahre ein Mensch bei seiner Geburt bzw. in einem bestimmten Alter im Durchschnitt noch leben wird. So darf ein im Jahr 2022 geborenes Mädchen erwarten, 84,3 Jahre alt zu werden, ein Junge 80,3 Jahre. Eine weitere statistische Kennzahl ist die **durchschnittliche Kinderzahl** pro Frau (Fertilitätsrate). Sie gibt ausgehend von einem Kalenderjahr an, wie viele Kinder eine am Beginn des gebärfähigen Alters (15 bis 49 Jahre) stehende Frau durchschnittlich zur Welt bringen wird. Statistisch gesehen schenkt eine Salzburgerin, die 2022 ihren 15. Geburtstag feierte, in den folgenden 35 Jahren 1,48 Kindern das Leben. Dieser Wert liegt deutlich unter dem Bestandserhaltungsniveau von etwas über zwei Kindern pro Frau.

Zu **Familien** zählen Ehepaare oder Lebensgemeinschaften mit oder ohne Kinder sowie Alleinerziehende.

2022 wurden knapp 249.000 **Wohnungen** mit zumindest einer Hauptwohnsitzmeldung gezählt. In den fünf Jahren davor stieg die Zahl der Einpersonenhaushalte deutlicher als jene größerer Haushalte. Dies drückt sich in der durchschnittlichen Haushaltsgröße aus, die in diesen fünf Jahren um 1,9 % auf 2,23 Personen zurückging.

### Zu Kapitel 3 - Bildung

Die Kinder-**Besuchsquote** ist der Anteil der Kinder in Betreuungseinrichtungen an der gleichaltrigen Wohnbevölkerung.

**Alterserweiterte Gruppen** können Kinder bis zum Alter von unter 15 Jahren besuchen. **Betreuung von Schülern** umfasst Kinder innerhalb der Schule (zB. schulische Nachmittagsbetreuung) und außerhalb der Schule (zB. Hort, Schulkindgruppen im Kindergarten). Kinder, die mehrere Einrichtungen besuchen, werden mehrfach gezählt.

Sowohl bei der **Maturantenquote** als auch bei der **Akademikerquote** werden nur Personen zwischen 25 und 64 Jahren betrachtet. Die Maturantenquote stellt den Anteil der Personen mit Matura (zB. Abschluss einer AHS, BHS bzw. eines Kollegs) an der gesamten Bevölkerung dieser Altersgruppe dar. Der Akademikeranteil bezieht die Personen mit dem Abschluss einer Universität, (Fach-) Hochschule oder Akademie auf alle Personen dieser Altersgruppe.

### Zu Kapitel 4 - Erwerbstätigkeit, Arbeitsmarkt

Im Jahresdurchschnitt 2022 errechnete man für das Land Salzburg 300.966 **Erwerbspersonen**, das sind Selbständige/Mithelfende, unselbständig Beschäftigte inkl. Beziehende von Kinderbetreuungsgeld oder Arbeitslose über 15 Jahre. Dabei werden Erwerbspersonen, die in sogenannten Anstaltshaushalten wie Senioren- oder Studentenheimen wohnen, nicht miteinbezogen. Die **Erwerbsquote** lag damit bei 80,2 %. Somit nahmen vier von fünf Personen zwischen 15 und 64 Jahren am Erwerbsleben teil.

Salzburgs Wirtschaft ist stark **dienstleistungsorientiert**. Im Jahr 2022 waren drei Viertel aller unselbständig Beschäftigten in diesem Sektor tätig. Die Betrachtung nach Wirtschaftsbereichen zeigt mit dem **Handel** (einschließlich Reparatur von Kfz), der **Herstellung von Waren** (zuzüglich der Bereiche Bergbau, Energie und Wasser) und der **öffentlichen Verwaltung** (einschließlich Landesverteidigung und Sozialversicherung) drei für Salzburg wichtige Beschäftigungsfelder. Der hohe Beschäftigtenanteil in der öffentlichen Verwaltung (12,0 % der unselbständig Beschäftigten) ist allerdings auch dadurch bedingt, dass hierzu Personen gezählt werden, die von den Gebietskörperschaften (Bund, Land, Gemeinden) beschäftigt werden, aber etwa im Lehrerberuf, als Krankenhauspersonal oder Pflegekraft tätig sind.

Die abgestimmte Erwerbsstatistik mit Stichtag jeweils am 31. Oktober liefert unter anderem Daten zu **Erwerbsspendelnden**. Für 2021 wird die Anzahl der Pendlerinnen und Pendler, die ihren Wohnort im Land Salzburg haben, mit 253.460 angegeben.

Betrachtet man die Entfernung zwischen Wohn- und Arbeitsort, bleiben 1.936 Personen mit Arbeitsort im Ausland unberücksichtigt. Auch über die Zahl der Personen, die im Ausland wohnen und in Salzburg Arbeit finden, liegen keine Daten vor.

Die **Arbeitslosenquote** nach nationaler Berechnung ergibt sich aus den beim Arbeitsmarktservice (AMS) vorgemerkten Arbeitslosen bezogen auf die Summe aus diesen Arbeitslosen und der Zahl der beim Dachverband der Sozialversicherungsträger gemeldeten unselbständig Beschäftigten, genauer die über der Geringfügigkeitsgrenze liegenden Beschäftigungsverhältnisse. 2022 zählte man im Jahresdurchschnitt 10.230 beim AMS vorgemerkte **Arbeitslose**, so dass sich eine Arbeitslosenquote von 3,4 % bei Frauen und 3,9 % bei Männern errechnet. Lässt man Unterbrechungen von bis zu 28 Tagen außer Acht, so benötigte eine arbeitslose Person 2022 im Schnitt 78 Tage bzw. ca. 11 Wochen, bevor eine neue Beschäftigung angetreten wurde. Diese Zeitspanne wird als **Verweildauer** bezeichnet.

Der **Median** ist eine gegenüber Ausreißern wenig empfindliche statistische Größe, die eine Stichprobe in zwei gleich große Hälften teilt. Im Jahr 2021 verdiente die Hälfte aller unselbständig Beschäftigten unter Einrechnung von Sonderzahlungen höchstens 2.846 € brutto im Monat, die andere Hälfte mindestens diesen Betrag. Konnte eine Frau durchschnittlich über ein **Einkommen** von 2.318 € monatlich verfügen, standen einem Mann 3.322 € zur Verfügung. Nach wie vor verdient also ein Mann im Schnitt fast das 1,5-fache einer Frau, wobei zu berücksichtigen ist, dass nach wie vor wesentlich mehr Frauen teilzeitbeschäftigt sind als Männer.

## Zu Kapitel 5-10 - Wirtschaft

Das nominelle **Bruttoregionalprodukt** misst die Produktion von Waren und Dienstleistungen in Salzburg nach Abzug der Vorleistungen. Es entsteht aus den Beiträgen der einzelnen Wirtschaftsbereiche („**Bruttowertschöpfung** zu Herstellungspreisen“) zuzüglich Gütersteuern, abzüglich Gütersubventionen, lässt sich aber auch über die Verwendung als Summe der Endverwendungskategorien Konsum, Investitionen und Exporte abzüglich Importe darstellen. Jede und jeder Beschäftigte trug 2021 durchschnittlich 89.800 € zu dieser Summe bei.

Bei **Agrarstrukturerhebungen** werden - im Unterschied zu Registerzählungen, bei denen Personen nach ihrer beruflichen Haupttätigkeit klassifiziert werden - auch jene Personen erfasst, die im Nebenberuf eine Land- bzw. Forstwirtschaft führen bzw. dort mit- oder aushelfen. 2020 wurden 9.320 Betriebe mit 25.714 Arbeitskräften (das sind Betriebsinhaber, Familienangehörige und Familienfremde) ermittelt.

Eine **Insolvenz** ist ein Geschäftsstatus eines Unternehmens, das nicht mehr in der Lage ist, seinen Zahlungsverpflichtungen nachzukommen. Sofern kostendeckendes Vermögen vorhanden ist, kann ein Insolvenzverfahren eröffnet werden. Die geschätzten **Passiva** sind vorläufige Werte, die sich im fortlaufenden Verfahren ändern. Sowohl Insolvenzen als auch die eröffneten Verfahren und Privatkonkurse stiegen nach einem Rückgang während der Corona-Pandemie wieder an.

## Zu Kapitel 11 - Gesundheit und Soziales

Mit Jahresbeginn 2021 wurde die bedarfsorientierte Mindestsicherung durch die Sozialunterstützung abgelöst. Im Jahresdurchschnitt 2022 wurden in Salzburg 2.970 **Bedarfsgemeinschaften** unterstützt. Eine Bedarfsgemeinschaft bilden im gemeinsamen Haushalt lebende Ehepaare, eingetragene Partner oder Lebensgefährten und die mit ihren

Eltern, einem Elternteil oder einer vergleichbaren Person lebenden minderjährigen oder noch in Ausbildung befindlichen volljährigen Kinder einschließlich Adoptiv- oder Stiefkinder.

**Erziehungshilfen** reichen von der Unterstützung der Erziehungsberechtigten bis hin zur vollen Erziehung zB. in Pflegefamilien. Sie kann freiwillig, also mit Einverständnis der Eltern erfolgen oder aber vom örtlich zuständigen Bezirksgericht angeordnet werden.

Personen im Erwerbsalter mit Beeinträchtigung werden bei Vorliegen der Voraussetzungen (zB. Grad der Behinderung ab 50 %) per Antrag in den Personenkreis der **begünstigten Behinderten** aufgenommen. Unternehmen sind verpflichtet, auf je 25 Beschäftigte mindestens einen begünstigten behinderten Menschen einzustellen, anderenfalls sind Ausgleichszahlungen zu leisten. Unterstützung für Menschen mit Behinderung wird auch in Form von Geldleistungen etwa beim Kauf eines behindertengerechten Fahrzeuges oder zur Adaptierung einer barrierefreien Wohnung geleistet. Der Nettofinanzierungssaldo für Teilhabe stieg 2022 auf 115,4 Mio. €.

Sowohl **Hauskrankenpflege** als auch **Haushaltshilfe** sind Leistungen der sozialen Dienste, die den Verbleib von Menschen in der eigenen Wohnung ermöglichen. Während die Haushaltshilfe zB. personenbezogene Hilfen wie Körperpflege, An- und Auskleiden inkludiert, unterstützt die Hauskrankenpflege Menschen, die pflegerische Betreuung benötigen. Im Oktober 2020 wurde mit der **Angehörigentlastung** eine weitere Form der sozialen Dienste eingeführt. Mit Wirkung vom 1.1.2018 wurde der Pflegeregress bundesweit abgeschafft und in weiterer Folge ein Zweckzuschuss vom Bund für Pflege erhalten. Der Steigerung der Landesausgaben steht seitdem daher eine Einnahmesteigerung gegenüber. Der Nettofinanzierungsaufwand für Pflege und Betreuung 2022 belief sich somit auf 84,8 Mio. € - verglichen mit 2017 ein Plus von 42,3 %. 16.641 Frauen und 9.972 Männer bezogen zu Jahresende 2021 **Pflegegeld**. Knapp 30 % der Betroffenen sind in **Stufe 4 bis 7** eingeordnet, was einen Betreuungsbedarf von zumindest 160 Stunden im Monat bedeutet.

## Zu Kapitel 12 - Kultur

Im Jahr 2021 wurden 67 Projekte des **Denkmalschutzes** mit insgesamt 1,9 Mio. € gefördert. Da es sich bei diesen Geldern um Subventionen handelt, sind Ausgaben für den Erhalt von Denkmalen im Landes- oder Bundeseigentum nicht enthalten.

## Zu Kapitel 13 - Öffentliche Finanzen

Aufgrund der Umstellung von Kameralistik auf Doppik ab dem Jahr 2018 sind für den **Landeshaushalt** keine früheren Vergleichszahlen verfügbar. Die **Gemeindehaushalte** wurden ab dem Jahr 2020 auf Doppik umgestellt.

## Zu Kapitel 14 - Verkehr, Energie und Klima

**Treibhausgas-Emissionen** werden in CO<sub>2</sub>-Äquivalenten gemessen, einer Maßzahl zur Vereinheitlichung der verschiedenen Treibhausgase, wozu neben Kohlendioxid (CO<sub>2</sub>) zB. auch Methan (CH<sub>4</sub>) oder Lachgas (N<sub>2</sub>O) zählen.



LAND  
SALZBURG

---