



Landesstatistik

Gemeindewahlen 2019

Teil II:
Bürgermeisterwahlen
1. und 2. Wahlgang



**LAND
SALZBURG**

Gemeindewahlen 2019

Teil II: Bürgermeisterwahlen

1. und 2. Wahlgang

Dr. Gernot FILIPP

AMT DER SALZBURGER LANDESREGIERUNG

Landesamtsdirektion

Referat 20024: Landesstatistik und Verwaltungscontrolling



Gedruckt nach der Richtlinie
„Druckerzeugnisse“ des
Österreichischen Umweltzeichens,
Druckerei Land Salzburg
UW-Nr. 1271

Impressum

Medieninhaber: Land Salzburg
Herausgeber: Dr. Gernot Filipp, Leiter Landesstatistik und Verwaltungscontrolling
Redaktion: Dr. Josef Fersterer, Referat Landesstatistik und Verwaltungscontrolling
Mitarbeit: Mag. Ulrike Höpflinger, Peter Kurz, MSc, Dipl.-Ing. Peter Mittendorfer,
Dr. Sigrid Panisch, Referat Landesstatistik und Verwaltungscontrolling
Umschlaggestaltung: Landes-Medienzentrum/Grafik, Landesstatistik und Verwaltungscontrolling
Druck: Hausdruckerei Land Salzburg
alle Postfach 527, 5010 Salzburg
Erscheinungsdatum: März 2019
ISBN: 978-3-902982-67-4
Kontakt: statistik@salzburg.gv.at, Tel: +43 662 8042 3525
Downloadadresse: www.salzburg.gv.at/stat/wahlen/bmw/index.html

Rechtlicher Hinweis, Haftungsausschluss

Wir haben den Inhalt sorgfältig recherchiert und erstellt. Fehler können dennoch nicht gänzlich ausgeschlossen werden. Wir übernehmen daher keine Haftung für die Richtigkeit, Vollständigkeit und Aktualität des Inhaltes; insbesondere übernehmen wir keinerlei Haftung für eventuelle unmittelbare oder mittelbare Schäden, die durch die direkte oder indirekte Nutzung der angebotenen Inhalte entstehen. Eine Haftung der Autorinnen und Autoren oder des Landes Salzburg aus dem Inhalt dieses Werkes ist gleichfalls ausgeschlossen.

Gemeindewahlen 2019

Teil II: Bürgermeisterwahlen

1. und 2. Wahlgang

Inhaltsverzeichnis

1	Land Salzburg	1
2	Bezirke	13
3	Gemeinden	19
3.1	Stimmanteile der Parteien	21
3.2	Gewinne und Verluste	22
3.3	Bürgermeisterbonus	24
3.4	Kartogramme und Gemeinderanglisten	26
Anhang A	Detailergebnisse	55
Anhang B	Wahlwerbende Gruppen bei den Gemeindevertretungswahlen 2019	127
Anhang C	Bewerberinnen und Bewerber bei den Bürgermeisterwahlen 2019	139
Anhang D	Bürgermeisternachwahlen und Bürgermeisterentscheide durch Beschluss der Gemeindevertretung seit 2014	149
Anhang E	Wissenswertes zu den Gemeindevertretungs- und Bürgermeisterwahlen	157
Anhang F	Gemeinden im Land Salzburg	163

Land Salzburg

1 Land Salzburg

Klare Gewinnerin der Bürgermeisterwahlen vom 10. bzw. 24. März 2019 ist auch diesmal die ÖVP, die zwar eine Bürgermeisterposition verliert, aber immer noch 96 Gemeindeoberhäupter stellt. Die SPÖ kommt unverändert auf 18 Bürgermeisterinnen und Bürgermeister. Während die FPÖ in einer Gemeinde (Radstadt) den Bürgermeistersessel erobert, können die GRÜNE(n) auch dieses Mal keine Bürgermeisterwahl gewinnen. Es gibt weiterhin in vier Gemeinden eine Bürgermeisterin (Anif) und drei Bürgermeister (Untertauern, Thomatal und Mittersill), die einer Namensliste bzw. Wählergemeinschaft angehören.

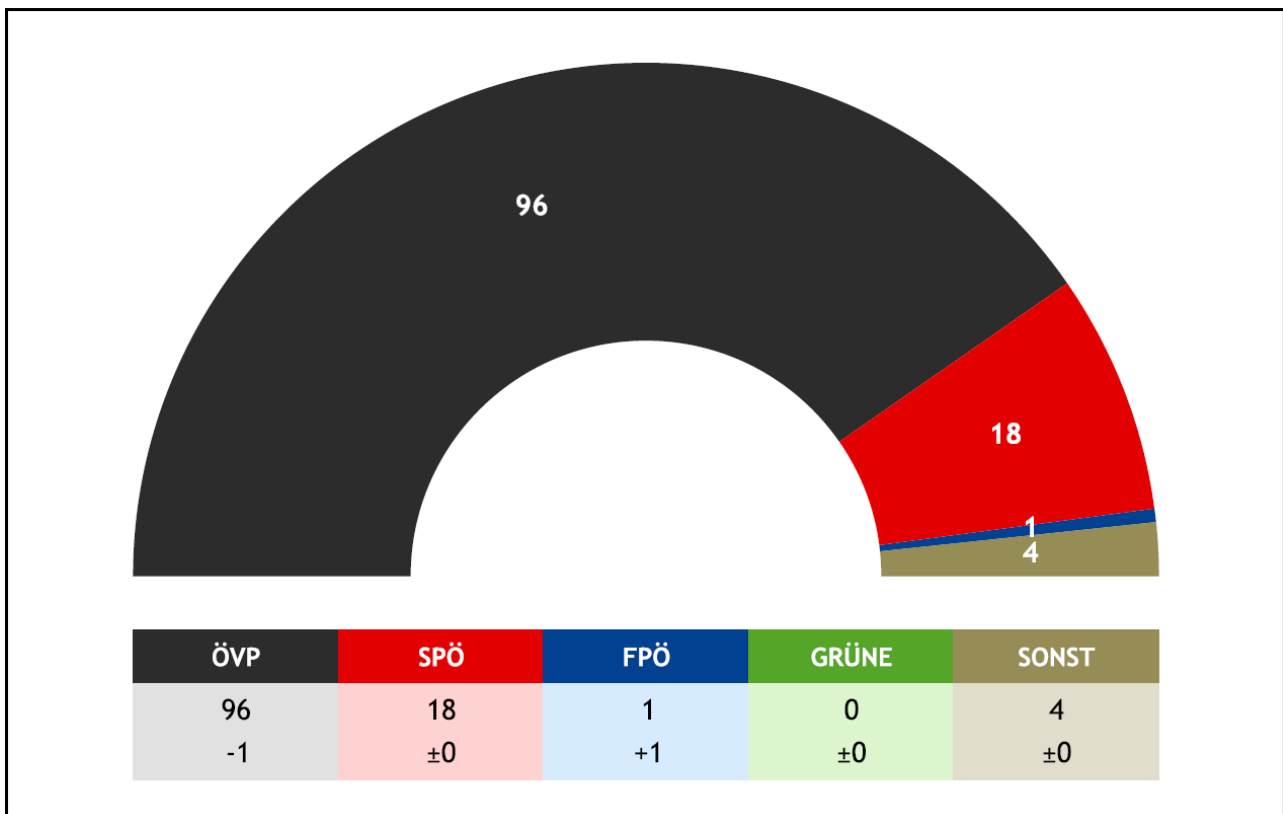
108 Gemeinden haben ihre Bürgermeisterin bzw. ihren Bürgermeister bereits im ersten Wahlgang bestimmt. In neun vor der Wahl von einem ÖVP-Gemeindeoberhaupt und zwei von einem SPÖ-Bürgermeister regierten Gemeinden ist die definitive Wahlentscheidung erst im zweiten Wahlgang

gefallen. Dabei ist es in fünf Gemeinden zu einem Wechsel bei der Partei des Gemeindeoberhauptes gekommen: In Hallein, Mattsee, Straßwalchen, Zell am See von der ÖVP zur SPÖ und in Oberalm von der SPÖ zur ÖVP.

Die Anzahl der Bürgermeisterinnen steigt nach dieser Wahl von fünf auf acht. In Anif, Lamprechtshausen, Lend und Stuhlfelden kann sich die Amtsinhaberin wiederum durchsetzen. In Bruck an der Großglocknerstraße, Mühlbach am Hochkönig, Nußdorf am Haunsberg und Straßwalchen steht nunmehr erstmalig eine Frau an der Spitze der Gemeinde. Die bisherige Bürgermeisterin von Seekirchen am Wallersee trat nicht mehr an.

In 28 Gemeinden verfügt der Bürgermeister über keine absolute Mehrheit in der Gemeindevertretung, d.h. er sieht sich einer Mandatsmehrheit der anderen Parteien gegenüber.

Abbildung 1.1
Ergebnisse der Bürgermeisterwahlen 2019 und Veränderung zu 2014 (inkl. Nachwahlen) im Land Salzburg



Hinweis: Beim Vergleich zu 2014 ist zu berücksichtigen, dass in der Stadt Salzburg die ÖVP bei der Nachwahl im Jahr 2017 das Bürgermeisteramt von der SPÖ übernommen hat.

Seit den letzten Bürgermeisterwahlen im Jahr 2014 gab es in vier Gemeinden Nachwahlen, wobei in der Stadt Salzburg die ÖVP das Bürgermeisteramt von der SPÖ übernahm. Weiters wurde in den letzten zwölf Monaten vor den Bürgermeisterwahlen 2019 in 17 Gemeinden ein neuer Bürgermeister durch die Gemeindevertretung aus deren Mitte gewählt (siehe Anhang D: Bürgermeisternachwahlen und Bürgermeisterentscheide durch Beschluss der Gemeindevertretung).

Insgesamt 268 Kandidatinnen und Kandidaten stellten sich bei den Bürgermeisterwahlen 2019 der Direktwahl, das sind um drei Personen mehr als bei den Wahlen im Jahr 2014. Die Zahl der Bürgermeisteranwärter und -anwärterinnen hat sich seit 1999 nur geringfügig geändert und liegt auch dieses Mal klar unter der Zahl von 316 Frauen und Männern, die sich bei der ersten Bürgermeisterdirektwahl im Jahr 1994 um das Amt der Bürgermeisterin/des Bürgermeisters beworben hatten (ohne der Stadt Salzburg, weil es dort die erste Bürgermeisterdirektwahl erst 1999 gab). Unter allen Bewerberinnen und Bewerbern waren diesmal 34 Frauen, um neun mehr als bei den letzten regulären Bürgermeisterwahlen.

Tabelle 1.1
Kandidaturen bei den Bürgermeisterwahlen 2019 und 2014 im Land Salzburg

Partei	2019	2014
ÖVP	112	114
SPÖ	77	77
FPÖ	37	30
GRÜNE	17	18
SONSTIGE	25	26
Insgesamt	268	265

In 32 Gemeinden (zuvor 30) hatten die Wählerinnen und Wähler nur eine Kandidatin oder einen Kandidaten zur Auswahl, in 44 Gemeinden (zuvor 52) standen zwei Kandidatinnen oder Kandidaten zur Verfügung und in 30 (zuvor 24) Kommunen war sogar eine Wahl unter drei Bewerberinnen und Bewerbern zu treffen. In zehn Gemeinden konnten sich die Wahlberechtigten zwischen vier, in zwei Gemeinden zwischen fünf und in einer Gemeinde, der Stadt Salzburg, sogar zwischen acht Bewerberinnen und Bewerbern entscheiden. Bemerkenswert ist die Situation in der Gemeinde Muhr, wo gerade einmal 433

Wahlberechtigte zwischen einer Frau und zwei Männern eine Auswahl treffen konnten.

80 Bürgermeisterinnen und Bürgermeister, die bei der Wahl im Jahr 2014 oder einer der vier Nachwahlen durch die Bevölkerung gewählt wurden, stellten sich der Wiederwahl, wobei bei dieser Wahl der bis dato amtierende Bürgermeister in Goldegg für eine andere Partei und jener in Untertauern mit einer eigenen Liste antraten. 39 Bürgermeisterinnen und Bürgermeister kandidierten nicht mehr, davon übergaben 17 ihr Amt bereits 2018.

108¹ Kandidatinnen und Kandidaten werden bereits im ersten Wahlgang zum Gemeindeoberhaupt gewählt, d.h. eine Bewerberin bzw. ein Bewerber erreicht mehr als 50 % der gültigen Stimmen bzw. es votieren mehr als die Hälfte der gültig Wählenden für eine allein angetretene Kandidatin/einen allein angetretenen Kandidaten mit „Ja“. In den restlichen elf Gemeinden (Stadt Salzburg, Hallein, Oberalm, Elsbethen, Mattsee, Oberndorf bei Salzburg, Straßwalchen, Seekirchen am Wallersee, Bad Hofgastein, Sankt Johann im Pongau und Zell am See) kommt es am 24. März 2019 zu einer Stichwahl zwischen jenen beiden Kandidatinnen und Kandidaten, die im ersten Wahlgang die meisten Stimmen erhalten haben.

Als Ergebnis beider Wahlgänge kann sich in 96 Gemeinden die ÖVP-Kandidatin bzw. der ÖVP-Kandidat durchsetzen, wobei darunter auch alle 28 Gemeinden fallen, in denen lediglich ein Bewerber der Volkspartei antrat. Somit bestätigt die ÖVP mit 96 von 119 Bürgermeisterinnen und Bürgermeistern (80,7 %) erneut ihre führende Position auf kommunalpolitischer Ebene im Land Salzburg. In Lamprechtshausen und Stuhlfelden wird die amtierende Bürgermeisterin wiedergewählt. Zudem stehen zukünftig auch in Nußdorf am Haunsberg, Mühlbach am Hochkönig und Bruck an der Großglocknerstraße Frauen dem Ortsparlament vor.

In 18 Gemeinden kann sich die Kandidatin bzw. der Kandidat der SPÖ durchsetzen. Dazu zählen auch die Gemeinden Lend und Schwarzach im Pongau, wo nur eine Bewerberin bzw. ein Bewerber der SPÖ antrat und mehr als 50 % „Ja“-Stimmen erhielt. Weiterhin steht in Lend die bisher amtierende Bürgermeisterin und nun auch in Straßwalchen eine Frau an der Gemeindespitze.

¹ Jetzt und im Folgenden wird von der auf die aktuelle Wahl angepassten Listenkonstellation ausgegangen und werden die Nachwahlen in vier Gemeinden seit 2014 berücksichtigt.

Die **FPÖ** erobert dieses Mal einen Bürgermeister. In Radstadt stellte sich nur der Kandidat der FPÖ der Wahl und erzielt mehr als die Hälfte der gültigen Stimmen.

GRÜNE stellen auch weiterhin in keiner Gemeinde den Bürgermeister.

In den vier Gemeinden Anif, Untertauern, Thomatal und Mittersill werden Kandidatinnen und Kandidaten von **Wählergemeinschaften bzw. Namenslisten**, den Vorsitz in der Gemeindevertretung führen. In Untertauern ist dies der ehemalige SPÖ-Bürgermeister, der aus der Partei ausgetreten ist und eine Namensliste gegründet hat.

Im Vergleich zum Endergebnis der Bürgermeisterwahlen im Jahr 2014 bzw. den Nachwahlen verliert die **ÖVP** acht ihrer bisher regierenden Bürgermeister, davon sieben an die SPÖ (Annaberg-Lungötz, Filzmoos, Hallein, Mattsee, Ramingstein, Straßwalchen und Zell am See) und einen an die FPÖ (Radstadt). Die ÖVP gewinnt hingegen die Wahl in sieben Gemeinden, in denen bisher ein Kandidat der SPÖ als Gemeindeoberhaupt fungierte, konkret in den Gemeinden Bruck an der Großglocknerstraße, Dorfgastein, Mariapfarr, Mühlbach am Hochkönig, Muhr, Oberalm und St. Margarethen im Lungau. In St. Margarethen im Lungau gab es bei der Wahl 2019 keinen Kandidaten der SPÖ, nachdem der bisherige Bürgermeister Gerd Brand aus der Partei ausgetreten ist. Insgesamt bedeutet dies einen Verlust einer Bürgermeisterposition gegenüber dem Stand vor der Wahl. In neun Gemeinden, in denen die ÖVP vor der Wahl

den Bürgermeister stellte, hat erst der zweite Wahlgang die Entscheidung gebracht: In fünf davon zugunsten des ÖVP-Kandidaten, in vier Gemeinden (Hallein, Mattsee, Straßwalchen, Zell am See) kann ein SPÖ-Kandidat bzw. eine SPÖ-Kandidatin siegen, wobei in Straßwalchen der ÖVP-Kandidat nicht an der Stichwahl teilnahm.

Die **SPÖ** verliert sieben Bürgermeistersessel an die ÖVP und jenen in Untertauern an die Liste des aus der SPÖ ausgetretenen Bürgermeisters. Sie kann dagegen der ÖVP sieben Bürgermeisterpositionen abnehmen und in Maria Alm am Steinernen Meer den Bürgermeister einer Namensliste ablösen. Per Saldo bedeutet dies einen unveränderten Stand an 18 Bürgermeisterämtern. In Oberndorf bei Salzburg gelingt der SPÖ der Erhalt des Bürgermeisterpostens im zweiten Wahlgang, in Oberalm verliert sie den Posten in der Stichwahl an die ÖVP.

Die **FPÖ** stellte bislang kein Gemeindeoberhaupt, übernimmt aber nun in Radstadt den Vorsitz von der ÖVP. Dort stand einzig der FPÖ-Kandidat zur Wahl.

Von den Gemeinden, in denen bislang eine **sonstige Liste** die Bürgermeisterin bzw. den Bürgermeister gestellt hat, geht eine an die SPÖ verloren (Maria Alm am Steinernen Meer) bzw. wechselt in einer Gemeinde die Liste zu einer anderen sonstigen Gruppierung (Thomatal). Somit gehören weiterhin in vier Gemeinden die Bürgermeisterin bzw. der Bürgermeister einer Namensliste oder einer Wählergemeinschaft an.

Abbildung 1.2
Partei des Bürgermeisters 2019 im Vergleich zu 2014 (inkl. Nachwahlen) im Land Salzburg

BM-Wahlen 2019 Anzahl Gemeinden mit ... Bürgermeister	bei den BM-Wahlen 2014 waren dies Gemeinden mit ... Bürgermeister		
	ÖVP	SPÖ	SONST
ÖVP 96	89		
SPÖ 18	7	10	1
FPÖ 1	1		
SONST 4	1	3	










Mit welchen **Mehrheiten** sind die **Bürgermeisterparteien in der Gemeindevertretung** ausgestattet, die ab nun die Bürgermeisterin bzw. den Bürgermeister stellen oder anders formuliert: Wie leicht oder schwer werden es die Gemeindeoberhäupter haben, ihre Vorstellungen und Ideen in der kommenden Legislaturperiode umzusetzen?

91 Gemeindeoberhäuptern wird dies vergleichsweise leichtfallen, weil ihre Partei in der Gemeindevertretung in 62 Gemeinden über eine absolute und in 29 Gemeinden sogar über eine $\frac{2}{3}$ -Mehrheit der Mandate verfügt. In 19 Gemeinden hat die Bürgermeisterpartei lediglich eine relative Mehrheit, wobei es in Hallein, Hollersbach im Pinzgau, Ramingstein und Unken einen Mandatsgleichstand mit einer anderen Partei gibt. In Annaberg-Lungötz, Maria Alm am Stei-

nernen Meer, Mattsee, Radstadt, Straßwalchen, Untertauern und Zell am See steht den gewählten Bürgermeisterinnen und Bürgermeistern der SPÖ, FPÖ bzw. der Liste Habersatter (LH) jeweils eine relative ÖVP-Mehrheit in der Gemeindevertretung gegenüber, in Filzmoos sogar eine absolute ÖVP-Mehrheit. In Oberalm ist der ÖVP-Bürgermeister mit einer relativen SPÖ-Mehrheit in der Gemeindevertretung konfrontiert. In diesen Gemeinden wird es für den Bürgermeister nicht gerade einfach sein, seine Ideen durchzusetzen. Aber auch in den anderen 19 Gemeinden, in denen die Bürgermeisterpartei lediglich über eine relative Mehrheit verfügt und somit andere Parteien gemeinsam die Mehrheit haben, wird es entsprechender Überzeugungsarbeit durch die Bürgermeisterin/den Bürgermeister bedürfen, um die geplanten Vorhaben durchzusetzen.

6

Abbildung 1.3
Partei des Bürgermeisters 2019 und Mehrheit in der Gemeindevertretung im Land Salzburg

BM-Wahlen 2019 Anzahl Gemeinden mit ... Bürgermeister	bei den GV-Wahlen 2019 sind dies Gemeinden mit ... Mandatsmehrheit			
	relativer	absoluter	2/3	
	ÖVP			
	SPÖ			
	SONST			
ÖVP	96	13	56	26
SPÖ	18	5	1	5
FPÖ	1	1	5	2
SONST	4	1	1	1

Hinweis: Bei relativer Mandatsmehrheit wird bei Mandatsgleichstand jene Partei ausgewiesen, der der Bürgermeister angehört.

Wie viele **Bürgermeisterinnen und Bürgermeister** wurden **wiedergewählt**?

80 Bürgermeisterinnen und Bürgermeister, die bei der Wahl im Jahr 2014 oder einer der vier Nachwahlen durch die Bevölkerung gewählt wurden, stellten sich der Wiederwahl. 70 davon werden im ersten und drei im zweiten Wahlgang erneut gewählt. Fünf (Bruck an der Großglocknerstraße, Filzmoos, Goldegg, Mariapfarr und Mühlbach am Hochkönig) verlieren die Wahl im ersten und zwei (Oberalm und Zell am See) im zweiten Wahlgang. Von den beiden Bürgermeistern, die für eine andere Partei bzw. Liste antraten (Goldegg, Untertauern), wird nur jener in Untertauern wiedergewählt. Von den 17 in den letzten zwölf Monaten von der Gemeindevertre-

tung gewählten Bürgermeistern werden 15 im ersten Wahlgang gewählt, einer (Maria Alm am Steinernen Meer) unterliegt im ersten und einer (Hallein) im zweiten Wahlgang.

Die **Wahlbeteiligung** bei den Bürgermeisterwahlen 2019 liegt im ersten Wahlgang bei 63,1 %, das sind um 1,7 PP weniger als bei den Wahlen im Jahr 2014. Die Wahlbeteiligung in den elf Gemeinden mit einer Stichwahl ist in acht Gemeinden gegenüber dem ersten Wahlgang zum Teil recht deutlich gesunken, in drei Gemeinden leicht gestiegen. Der **Anteil ungültiger Stimmen** liegt im ersten Wahlgang bei 4,5 % (- 0,7 PP), im zweiten Wahlgang sind es, bezogen auf die elf Gemeinden der Stichwahl, 1,9 %.

Tabelle 1.2

Gemeinden, in denen von 2014 auf 2019 die Partei des Bürgermeisters gewechselt hat

Gemeinde	Bürgermeister BMW 2019	Bürgermeister BMW 2014 (inkl. Nachwahlen)
Annaberg-Lungötz	SPÖ Promok Martin	ÖVP Schwarzenbacher Josef
Hallein	SPÖ Stangassinger Alexander	ÖVP Klappacher Maximilian
Mattsee	SPÖ Schwarzmayr Michael	ÖVP Kuel René
Straßwalchen	SPÖ Kreer Tanja	ÖVP Kreil Friedrich
Filzmoos	SPÖ Mooslechner Christian	ÖVP Sulzberger Johann
Radstadt	FPÖ Pewny Christian	ÖVP Tagwercher Josef
Ramingstein	SPÖ Pagitsch Günther	ÖVP Rotschopf Peter
Zell am See	SPÖ Wimmreuter Andreas	VP Padourek Peter
Oberalm	ÖVP Haslauer Hans-Jörg	SPÖ Dürnberger Gerald
Dorfgastein	ÖVP Schachner Bernhard	SPÖ Trauner Rudolf
Mühlbach am Hochkönig	ÖVP Reitinger Anna	SPÖ Koller Manfred
Untertauern	LH Habersatter Johann	SPÖ Habersatter Johann
Mariapfarr	ÖVP Kaiser Andreas	SPÖ Doppler Franz
Muhr	ÖVP Schiefer Hans-Jürgen	SPÖ Kandler Ernst Josef
Sankt Margarethen im Lungau	ÖVP Lüftenegger Johann	SPÖ Brand Gerd
Bruck an der Großglocknerstraße	ÖVP Huber Barbara	SPÖ Burgschwaiger Herbert
Maria Alm am Steinernen Meer	SPÖ Rohrmoser Hermann	WPM Rainer Siegfried
Thomatal	GfT Drießler Klaus	LT König Valentin

7

Tabelle 1.3

Gemeinden, in denen die Partei des Bürgermeisters keine absolute oder 2/3-Mehrheit in der Gemeindevertretung hat

Gemeinde	Partei des Bürgermeisters	Mehrheitsverhältnisse Gemeindevertretung
Annaberg-Lungötz	SPÖ	Mandatsmehrheit ÖVP (relative Mehrheit)
Oberalm	ÖVP	Mandatsmehrheit SPÖ (relative Mehrheit)
Mattsee	SPÖ	Mandatsmehrheit ÖVP (relative Mehrheit)
Straßwalchen	SPÖ	Mandatsmehrheit ÖVP (relative Mehrheit)
Filzmoos	SPÖ	Mandatsmehrheit ÖVP (absolute Mehrheit)
Radstadt	FPÖ	Mandatsmehrheit ÖVP (relative Mehrheit)
Untertauern	LH	Mandatsmehrheit ÖVP (relative Mehrheit)
Maria Alm am Steinernen Meer	SPÖ	Mandatsmehrheit ÖVP (relative Mehrheit)
Zell am See	SPÖ	Mandatsmehrheit VP (relative Mehrheit)
Salzburg (Stadt)	ÖVP	relative Mehrheit ÖVP
Anif	KRÜ	relative Mehrheit KRÜ
Elsbethen	ÖVP	relative Mehrheit ÖVP
Großmain	ÖVP	relative Mehrheit ÖVP
Oberndorf bei Salzburg	SPÖ	relative Mehrheit SPÖ
Seekirchen am Wallersee	ÖVP	relative Mehrheit ÖVP
Bad Hofgastein	ÖVP	relative Mehrheit ÖVP
Forstau	ÖVP	relative Mehrheit ÖVP
Sankt Johann im Pongau	ÖVP	relative Mehrheit ÖVP
Weißpriach	ÖVP	relative Mehrheit ÖVP
Bramberg am Wildkogel	ÖVP	relative Mehrheit ÖVP
Neukirchen am Großvenediger	ÖVP	relative Mehrheit ÖVP
Saalfelden am Steinernen Meer	SPÖ	relative Mehrheit SPÖ
Stuhlfelden	ÖVP	relative Mehrheit ÖVP
Uttendorf	SPÖ	relative Mehrheit SPÖ
Hallein	SPÖ	Mandatsgleichheit mit ÖVP
Ramingstein	SPÖ	Mandatsgleichheit mit ÖVP
Hollersbach im Pinzgau	HVP	Mandatsgleichheit mit MFH
Unken	ÖVP	Mandatsgleichheit mit FPÖ

Tabelle 1.4
Gewählte Bürgermeister 2019

Gemeinde	Partei des Bürgermeisters	gewählt wurde:
Salzburg (Stadt)	ÖVP	Preuner Harald (im 2. Wahlgang)
Abtenau	ÖVP	Schnitzhofer Johann (im 1. Wahlgang)
Adnet	ÖVP	Auer Wolfgang (im 1. Wahlgang)
Annaberg-Lungötz	SPÖ	Promok Martin (im 1. Wahlgang)
Bad Vigaun	ÖVP	Holztrattner Friedrich (im 1. Wahlgang)
Golling an der Salzach	ÖVP	Harlander Peter (im 1. Wahlgang)
Hallein	SPÖ	Stangassinger Alexander (im 2. Wahlgang)
Krispl	ÖVP	Ploner Andreas (im 1. Wahlgang)
Kuchl	ÖVP	Freylinger Thomas (im 1. Wahlgang)
Oberalm	ÖVP	Haslauer Hans-Jörg (im 2. Wahlgang)
Puch bei Hallein	ÖVP	Klose Helmut (im 1. Wahlgang)
Rußbach am Paß Gschütt	ÖVP	Huemer Karl (im 1. Wahlgang)
Sankt Koloman	ÖVP	Walkner Herbert (im 1. Wahlgang)
Scheffau am Tennengebirge	ÖVP	Strubreiter Friedl (im 1. Wahlgang)
Anif	KRÜ	Gehmacher-Leitner Gabriella (im 1. Wahlgang)
Anthering	ÖVP	Mühlbacher Johann (im 1. Wahlgang)
Bergheim	ÖVP	Bukovc Robert (im 1. Wahlgang)
Berndorf bei Salzburg	ÖVP	Stemeseder Johann (im 1. Wahlgang)
Bürmoos	SPÖ	Kralik Friedrich (im 1. Wahlgang)
Dorfbeuern	ÖVP	Hinterhauser Adolf (im 1. Wahlgang)
Ebenau	ÖVP	Fürstaller Johannes (im 1. Wahlgang)
Elixhausen	ÖVP	Prantner Michael (im 1. Wahlgang)
Elsbethen	ÖVP	Tiefenbacher Franz (im 2. Wahlgang)
Eugendorf	ÖVP	Strasser Johann (im 1. Wahlgang)
Faistenau	ÖVP	Wörndl Josef (im 1. Wahlgang)
Fuschl am See	ÖVP	Vogl Franz Josef (im 1. Wahlgang)
Göming	ÖVP	Fritz Werner (im 1. Wahlgang)
Grödig	VPuPf	Schober Herbert (im 1. Wahlgang)
Großgmain	ÖVP	Schönbuchner Sebastian (im 1. Wahlgang)
Hallwang	ÖVP	Ebner Johannes (im 1. Wahlgang)
Henndorf am Wallersee	ÖVP	Eder Rupert (im 1. Wahlgang)
Hintersee	ÖVP	Weißbacher Paul (im 1. Wahlgang)
Hof bei Salzburg	ÖVP	Ließ Thomas (im 1. Wahlgang)
Köstendorf	ÖVP	Wagner Wolfgang (im 1. Wahlgang)
Koppl	ÖVP	Reischl Rupert (im 1. Wahlgang)
Lamprechtshausen	ÖVP	Pabinger Andrea (im 1. Wahlgang)
Mattsee	SPÖ	Schwarzmayr Michael (im 2. Wahlgang)
Neumarkt am Wallersee	ÖVP	Rieger Adolf Josef (im 1. Wahlgang)
Nußdorf am Haunsberg	ÖVP	Brandstetter Waltraud (im 1. Wahlgang)
Oberndorf bei Salzburg	SPÖ	Djundja Georg (im 2. Wahlgang)
Obertrum am See	ÖVP	Wallner Simon (im 1. Wahlgang)
Plainfeld	ÖVP	Ganzenhuber Wolfgang Andreas (im 1. Wahlgang)
Sankt Georgen bei Salzburg	ÖVP	Gangl Franz (im 1. Wahlgang)
Sankt Gilgen	ÖVP	Kloiber Otto (im 1. Wahlgang)
Schleedorf	ÖVP	Scheipl Hermann (im 1. Wahlgang)
Seeham	ÖVP	Altendorfer Peter (im 1. Wahlgang)
Seekirchen am Wallersee	ÖVP	Pieringer Konrad (im 2. Wahlgang)
Straßwalchen	SPÖ	Kreer Tanja (im 2. Wahlgang)
Strobl	ÖVP	Weikinger Josef (im 1. Wahlgang)
Thalgau	ÖVP	Grubinger Johann (im 1. Wahlgang)
Wals-Siezenheim	ÖVP	Maislinger Joachim (im 1. Wahlgang)
Altenmarkt im Pongau	ÖVP	Winter Rupert (im 1. Wahlgang)
Bad Gastein	ÖVP	Steinbauer Gerhard (im 1. Wahlgang)
Bad Hofgastein	ÖVP	Viehauser Markus (im 2. Wahlgang)
Bischofshofen	SPÖ	Obinger Hansjörg (im 1. Wahlgang)
Dorfgastein	ÖVP	Schachner Bernhard (im 1. Wahlgang)
Eben im Pongau	ÖVP	Farmer Herbert (im 1. Wahlgang)
Filzmoos	SPÖ	Mooslechner Christian (im 1. Wahlgang)
Flachau	ÖVP	Oberreiter Thomas (im 1. Wahlgang)
Forstau	ÖVP	Kocher Josef (im 1. Wahlgang)
Goldegg	ÖVP	Rainer Hannes (im 1. Wahlgang)

Tabelle 1.4 (Fortsetzung)
Gewählte Bürgermeister 2019

Gemeinde	Partei des Bürgermeisters	gewählt wurde:
Großarl	ÖVP	Rohrmoser Johann (im 1. Wahlgang)
Hüttau	ÖVP	Bergmüller Rupert (im 1. Wahlgang)
Hüttschlag	ÖVP	Toferer Hans (im 1. Wahlgang)
Kleinarl	ÖVP	Viehhauser Wolfgang (im 1. Wahlgang)
Mühlbach am Hochkönig	ÖVP	Reitinger Anna (im 1. Wahlgang)
Pfarrwerfen	ÖVP	Weiß Bernhard (im 1. Wahlgang)
Radstadt	FPÖ	Pewny Christian (im 1. Wahlgang)
Sankt Johann im Pongau	ÖVP	Mitterer Günther (im 2. Wahlgang)
Sankt Martin am Tennengebirge	ÖVP	Schlager Johannes (im 1. Wahlgang)
Sankt Veit im Pongau	ÖVP	Brugger Manfred (im 1. Wahlgang)
Schwarzach im Pongau	SPÖ	Haitzer Andreas (im 1. Wahlgang)
Untertauern	LH	Habersatter Johann (im 1. Wahlgang)
Wagrain	ÖVP	Ellmer Axel (im 1. Wahlgang)
Werfen	ÖVP	Stock Hubert (im 1. Wahlgang)
Werfenweng	ÖVP	Brandauer Peter (im 1. Wahlgang)
Göriach	ÖVP	Radebner Reinhard (im 1. Wahlgang)
Lessach	ÖVP	Perner Peter (im 1. Wahlgang)
Mariapfarr	ÖVP	Kaiser Andreas (im 1. Wahlgang)
Mauterdorf	ÖVP	Eßl Herbert (im 1. Wahlgang)
Muhr	ÖVP	Schiefer Hans-Jürgen (im 1. Wahlgang)
Ramingstein	SPÖ	Pagitsch Günther (im 1. Wahlgang)
Sankt Andrä im Lungau	ÖVP	Perner Heinrich (im 1. Wahlgang)
Sankt Margarethen im Lungau	ÖVP	Lüftenegger Johann (im 1. Wahlgang)
Sankt Michael im Lungau	ÖVP	Sampl Manfred (im 1. Wahlgang)
Tamsweg	ÖVP	Gappmayer Georg (im 1. Wahlgang)
Thomatal	GfT	Drießler Klaus (im 1. Wahlgang)
Tweng	ÖVP	Lürzer Heribert (im 1. Wahlgang)
Unternberg	ÖVP	Sagmeister Peter (im 1. Wahlgang)
Weißpriach	ÖVP	Bogensperger Peter (im 1. Wahlgang)
Zederhaus	ÖVP	Kößler Thomas (im 1. Wahlgang)
Bramberg am Wildkogel	ÖVP	Enzinger Hannes (im 1. Wahlgang)
Bruck an der Großglocknerstraße	ÖVP	Huber Barbara (im 1. Wahlgang)
Dienten am Hochkönig	SPÖ	Portenkirchner Klaus (im 1. Wahlgang)
Fusch an der Großglocknerstraße	ÖVP	Schernthaner Hannes (im 1. Wahlgang)
Hollersbach im Pinzgau	HVP	Steiner Günter (im 1. Wahlgang)
Kaprun	SPÖ	Gaßner Manfred Günter (im 1. Wahlgang)
Krimml	ÖVP	Czerny Erich (im 1. Wahlgang)
Lend	SPÖ	Höfelsauer Michaela (im 1. Wahlgang)
Leogang	ÖVP	Grießner Josef (im 1. Wahlgang)
Lofer	ÖVP	Meindl Norbert (im 1. Wahlgang)
Maishofen	ÖVP	Eder Franz (im 1. Wahlgang)
Maria Alm am Steinernen Meer	SPÖ	Rohrmoser Hermann (im 1. Wahlgang)
Mittersill	VIERT	Viertler Wolfgang (im 1. Wahlgang)
Neukirchen am Großvenediger	ÖVP	Schweinberger Andreas (im 1. Wahlgang)
Niedersill	ÖVP	Brennsteiner Günther (im 1. Wahlgang)
Piesendorf	ÖVP	Warter Johann (im 1. Wahlgang)
Rauris	SPÖ	Loitfellner Peter (im 1. Wahlgang)
Saalbach-Hinterglemm	ÖVP	Hasenauer Alois (im 1. Wahlgang)
Saalfelden am Steinernen Meer	SPÖ	Rohrmoser Erich (im 1. Wahlgang)
Sankt Martin bei Lofer	ÖVP	Lackner Michael (im 1. Wahlgang)
Stuhlfelden	ÖVP	Ottenbacher Sonja (im 1. Wahlgang)
Taxenbach	ÖVP	Gassner Johann (im 1. Wahlgang)
Unken	ÖVP	Juritsch Florian (im 1. Wahlgang)
Uttendorf	SPÖ	Lerchbaumer Hannes (im 1. Wahlgang)
Viehhofen	ÖVP	Breitfuss Reinhard (im 1. Wahlgang)
Wald im Pinzgau	ÖVP	Obermoser Michael (im 1. Wahlgang)
Weißbach bei Lofer	ÖVP	Hohenwarter Josef Michael (im 1. Wahlgang)
Zell am See	SPÖ	Wimmreuter Andreas (im 2. Wahlgang)

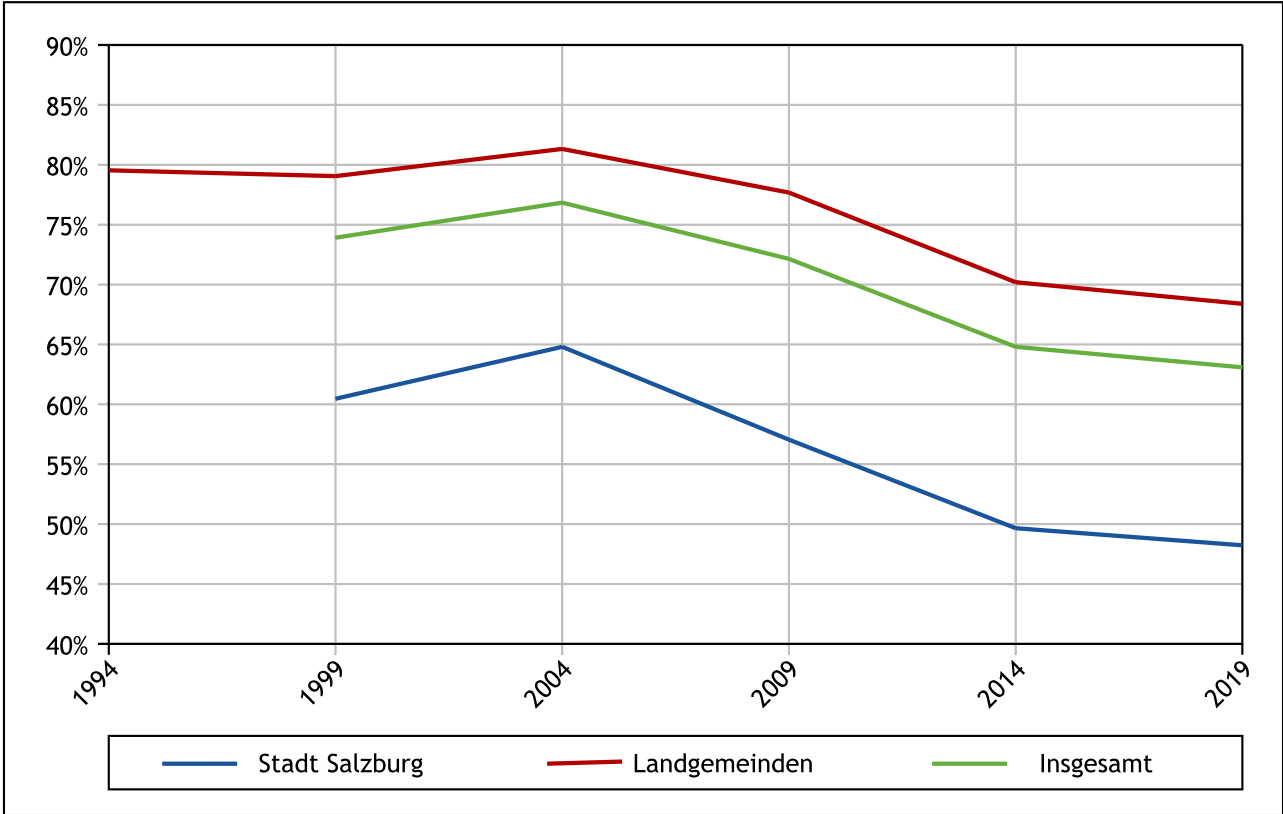
Tabelle 1.5
Ergebnisse der Bürgermeisterwahlen seit 1994 im Land Salzburg

Wahltermin (inkl. Nach- wahlen)	ins- gesamt	Partei des Bürgermeisters				
		ÖVP	SPÖ	FPÖ	GRÜNE	SONST
06.11.1994 ¹⁾	118	89	29			
07.03.1999	119	98	21			
07.03.2004	119	91	25	1		2
01.03.2009 ²⁾	119	94	21			4
09.03.2014 ³⁾	119	97	18			4
10.03.2019	119	96	18	1		4

Hinweis: In der Stadt Salzburg wird der Bürgermeister erst seit dem Jahr 1999 direkt gewählt.

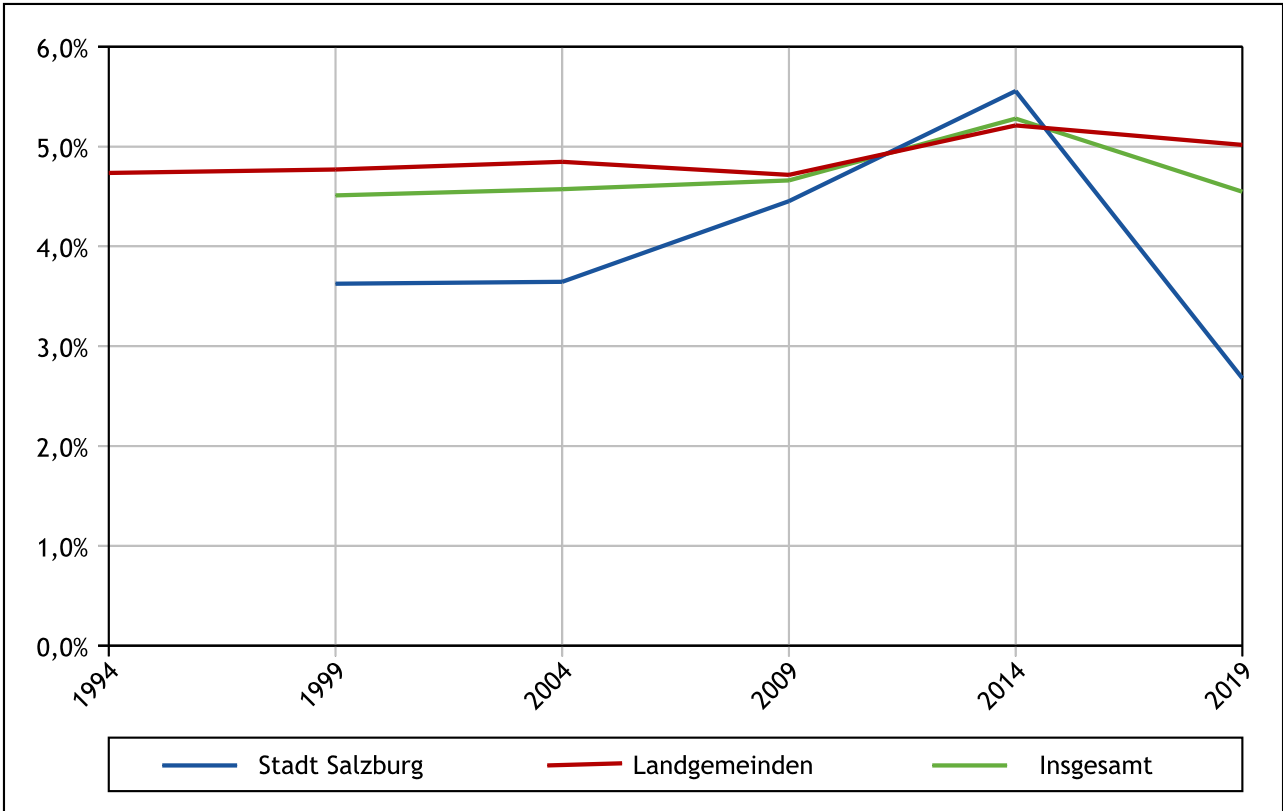
- ¹⁾ Inkl. des Bürgermeisterentscheids durch die Halleiner Gemeindevertretung vom 5.1.1999, bei der nach dem Rücktritt des SPÖ-Bürgermeisters der ÖVP-Kandidat zum Bürgermeister gewählt wurde.
- ²⁾ Inkl. der Nachwahl in St. Martin am Tennengebirge am 23.10.2011, bei der die ÖVP das Bürgermeisteramt von der SPÖ übernahm.
- ³⁾ Inkl. der Nachwahl in der Stadt Salzburg am 26.11. bzw. 10.12.2017, bei der die ÖVP das Bürgermeisteramt von der SPÖ übernahm.

Abbildung 1.4
 Wahlbeteiligung bei Bürgermeisterwahlen (1. Wahlgang) im Land Salzburg



Hinweis: In der Stadt Salzburg wird der Bürgermeister erst seit 1999 direkt gewählt.

Abbildung 1.5
 Ungültige Stimmen bei Bürgermeisterwahlen (1. Wahlgang) im Land Salzburg



Hinweis: In der Stadt Salzburg wird der Bürgermeister erst seit 1999 direkt gewählt.

Bezirke

2 Bezirke

In der Stadt Salzburg bewerben sich acht Kandidatinnen und Kandidaten um das Bürgermeisteramt. Im Flachgau gibt es 93 Kandidaturen für 37 Ämter, im Pinzgau 60 Kandidaturen für 28 Ämter, im Pongau 49 Kandidaturen für 25 Ämter, im Tennengau 34 Kandidaturen für 13 Ämter und im Lungau 24 Kandidaturen für 15 Ämter.

108 Bürgermeisterinnen und Bürgermeister werden im ersten Wahlgang gewählt. Im Lungau kann in allen 15 Gemeinden ein Kandidat mehr als die Hälfte der Stimmen gewinnen und eine Stichwahl vermeiden. Dagegen sind in allen anderen Bezirken noch Stichwahlen durchzuführen: in der Stadt Salzburg sowie in einer Pinzgauer, je zwei Tennengauer und Pongauer sowie fünf Flachgauer Gemeinden.

In der **Stadt Salzburg** setzt sich Harald Preuner (ÖVP) gegen Bernhard Auinger (SPÖ) in der Stichwahl durch. Der ÖVP-Kandidat hat hier den deutlichen Vorsprung auf den SPÖ-Kandidaten aus dem ersten Wahlgang erfolgreich verteidigt.

Im **Tennengau** muss man auch weiterhin auf die erste Bürgermeisterin warten. Elf der gewählten Bürgermeister sind von der ÖVP, nur in Hallein und Annaberg-Lungötz kann sich jeweils der SPÖ-Kandidat durchsetzen. In Hallein kann die SPÖ den Bürgermeistersitz in der Stichwahl nach 20 Jahren wieder zurückerobern, in Annaberg-Lungötz trat der langjährige ÖVP-Bürgermeister nicht mehr zur Wahl an.

Im **Flachgau** werden in 32 Gemeinden die ÖVP-Kandidatinnen und -Kandidaten zum Bürgermeister gewählt. Nur Bürmoos, Mattsee, Oberndorf bei Salzburg, Straßwalchen (jeweils SPÖ) und Anif (KRÜ) erscheinen in anderen Farben auf der ansonsten schwarzen Landkarte. Vier der acht Salzburger Bürgermeisterinnen werden im Flachgau gewählt (Anif,

Lamprechtshausen, Nußdorf am Haunsberg und Straßwalchen).

Im **Pongau** gibt es nun 19 ÖVP-Bürgermeister, eine ÖVP-Bürgermeisterin (Mühlbach am Hochkönig, die erste Bürgermeisterin im Pongau), drei SPÖ-Bürgermeister (Bischofshofen, Filzmoos und Schwarzach im Pongau) sowie einen FPÖ-Bürgermeister (Radstadt) und in Untertauern Bürgermeister Johann Habersatter mit seiner eigenen Liste.

Im **Lungau** ist bereits alles im ersten Wahlgang entschieden. 13 ÖVP-Bürgermeister stehen einem SPÖ-Bürgermeister in Ramingstein und Klaus Drießler von der Liste „Gemeinsam für Thomatal“ gegenüber. Auf die erste Bürgermeisterin muss man auch im Lungau noch warten.

Im **Pinzgau** kann Andreas Wimmreuter (SPÖ) den 2009 an die ÖVP verlorenen Bürgermeistersessel in der Stichwahl wieder für die SPÖ zurückerobern. In den 28 Pinzgauer Gemeinden gibt es nun 17 ÖVP-Bürgermeister, zwei ÖVP-Bürgermeisterinnen (Bruck an der Großglocknerstraße, Stuhlfelden), sieben SPÖ-Bürgermeister, eine SPÖ-Bürgermeisterin (Lend) und in Mittersill Wolfgang Viertler mit seiner eigenen Liste.

In allen sechs Bezirken ist die **Wahlbeteiligung** im ersten Wahlgang die niedrigste aller bisherigen Bürgermeisterwahlen. In den Landbezirken gehen zwischen 65,8 % im Flachgau und 76,4 % im Lungau zur Wahl. In der Stadt Salzburg machen nur 48,2 % der Berechtigten von ihrem Wahlrecht Gebrauch. **Ungültig** wird am häufigsten im Tennengau gewählt. 5,8 % der dort im ersten Wahlgang abgegebenen Stimmen können keiner Kandidatin bzw. keinem Kandidaten zugeordnet werden. In der Stadt Salzburg ist der Anteil ungültiger Stimmen mit 2,7 % am geringsten.

Tabelle 2.1
Bürgermeister 2019 nach Partei und Bezirk

politische Bezirke/ Land Salzburg	Bürgermeister insgesamt	Bürgermeister				
		ÖVP	SPÖ	FPÖ	GRÜNE	SONST
Salzburg (Stadt)	1	1				
Hallein	13	11	2			
Salzburg-Umgebung	37	32	4			1
Sankt Johann im Pongau	25	20	3	1		1
Tamsweg	15	13	1			1
Zell am See	28	19	8			1
Land Salzburg	119	96	18	1	0	4
Veränderung gegenüber 2014 (inkl. Nachwahlen)						
Salzburg (Stadt)	±0					
Hallein	±0	-1	+1			
Salzburg-Umgebung	±0	-2	+2			
Sankt Johann im Pongau	±0		-2	+1		+1
Tamsweg	±0	+2	-2			
Zell am See	±0		+1			-1
Land Salzburg	±0	-1	±0	+1	±0	±0

Tabelle 2.2

Ergebnisse der Bürgermeisterwahlen seit 1999 im Bezirk Salzburg (Stadt)

Wahltermin (inkl. Nach- wahlen)	ins- gesamt	Partei des Bürgermeisters				
		ÖVP	SPÖ	FPÖ	GRÜNE	SONST
07.03.1999	1		1			
07.03.2004	1		1			
01.03.2009	1		1			
09.03.2014 ¹⁾	1	1				
10.03.2019	1	1				

Hinweis: In der Stadt Salzburg wird der Bürgermeister erst seit dem Jahr 1999 direkt gewählt.

¹⁾ Inkl. der Nachwahl am 26.11. bzw. 10.12.2017, bei der die ÖVP das Bürgermeisteramt von der SPÖ übernahm.

17

Tabelle 2.3

Ergebnisse der Bürgermeisterwahlen seit 1994 im Bezirk Hallein

Wahltermin (inkl. Nach- wahlen)	ins- gesamt	Partei des Bürgermeisters				
		ÖVP	SPÖ	FPÖ	GRÜNE	SONST
06.11.1994 ¹⁾	13	10	3			
07.03.1999	13	11	2			
07.03.2004	13	11	2			
01.03.2009	13	11	2			
09.03.2014	13	12	1			
10.03.2019	13	11	2			

¹⁾ Inkl. des Bürgermeisterentscheids durch die Halleiner Gemeindevertretung vom 5.1.1999, bei der nach dem Rücktritt des SPÖ-Bürgermeisters der ÖVP-Kandidat zum Bürgermeister gewählt wurde.

Tabelle 2.4

Ergebnisse der Bürgermeisterwahlen seit 1994 im Bezirk Salzburg-Umgebung

Wahltermin (inkl. Nach- wahlen)	ins- gesamt	Partei des Bürgermeisters				
		ÖVP	SPÖ	FPÖ	GRÜNE	SONST
06.11.1994	37	30	7			
07.03.1999	37	33	4			
07.03.2004	37	32	4			1
01.03.2009	37	34	2			1
09.03.2014	37	34	2			1
10.03.2019	37	32	4			1

Tabelle 2.5

Ergebnisse der Bürgermeisterwahlen seit 1994 im Bezirk Sankt Johann im Pongau

Wahltermin (inkl. Nach- wahlen)	ins- gesamt	Partei des Bürgermeisters				
		ÖVP	SPÖ	FPÖ	GRÜNE	SONST
06.11.1994	25	16	9			
07.03.1999	25	20	5			
07.03.2004	25	19	6			
01.03.2009 ¹⁾	25	21	4			
09.03.2014	25	20	5			
10.03.2019	25	20	3	1		1

¹⁾ Inkl. der Nachwahl in St. Martin am Tennengebirge am 23.10.2011, bei der die ÖVP das Bürgermeisteramt von der SPÖ übernahm.

18

Tabelle 2.6

Ergebnisse der Bürgermeisterwahlen seit 1994 im Bezirk Tamsweg

Wahltermin (inkl. Nach- wahlen)	ins- gesamt	Partei des Bürgermeisters				
		ÖVP	SPÖ	FPÖ	GRÜNE	SONST
06.11.1994	15	14	1			
07.03.1999	15	15				
07.03.2004	15	12	2			1
01.03.2009	15	10	4			1
09.03.2014	15	11	3			1
10.03.2019	15	13	1			1

Tabelle 2.7

Ergebnisse der Bürgermeisterwahlen seit 1994 im Bezirk Zell am See

Wahltermin (inkl. Nach- wahlen)	ins- gesamt	Partei des Bürgermeisters				
		ÖVP	SPÖ	FPÖ	GRÜNE	SONST
06.11.1994	28	19	9			
07.03.1999	28	19	9			
07.03.2004	28	17	10	1		
01.03.2009	28	18	8			2
09.03.2014	28	19	7			2
10.03.2019	28	19	8			1

Gemeinden

3 Gemeinden

Die Analysen der Wahlergebnisse in diesem Kapitel sollen Aufschluss darüber geben, wie die Parteien/Listen auf Gemeindeebene abgeschnitten haben. Der Fokus liegt hierbei auf den Stimmanteilen der aktuellen Wahl und den Veränderungen zur letzten Wahl. Ein Versuch, den „Bonus“ der amtierenden

und wiederkandidierenden Bürgermeisterinnen und Bürgermeister im Vergleich zu den neu antretenden Kandidatinnen und Kandidaten abzuschätzen sowie die Präsentation der Gemeindeergebnisse in kartografischer Form und in Form von Ranglisten runden das Kapitel ab.

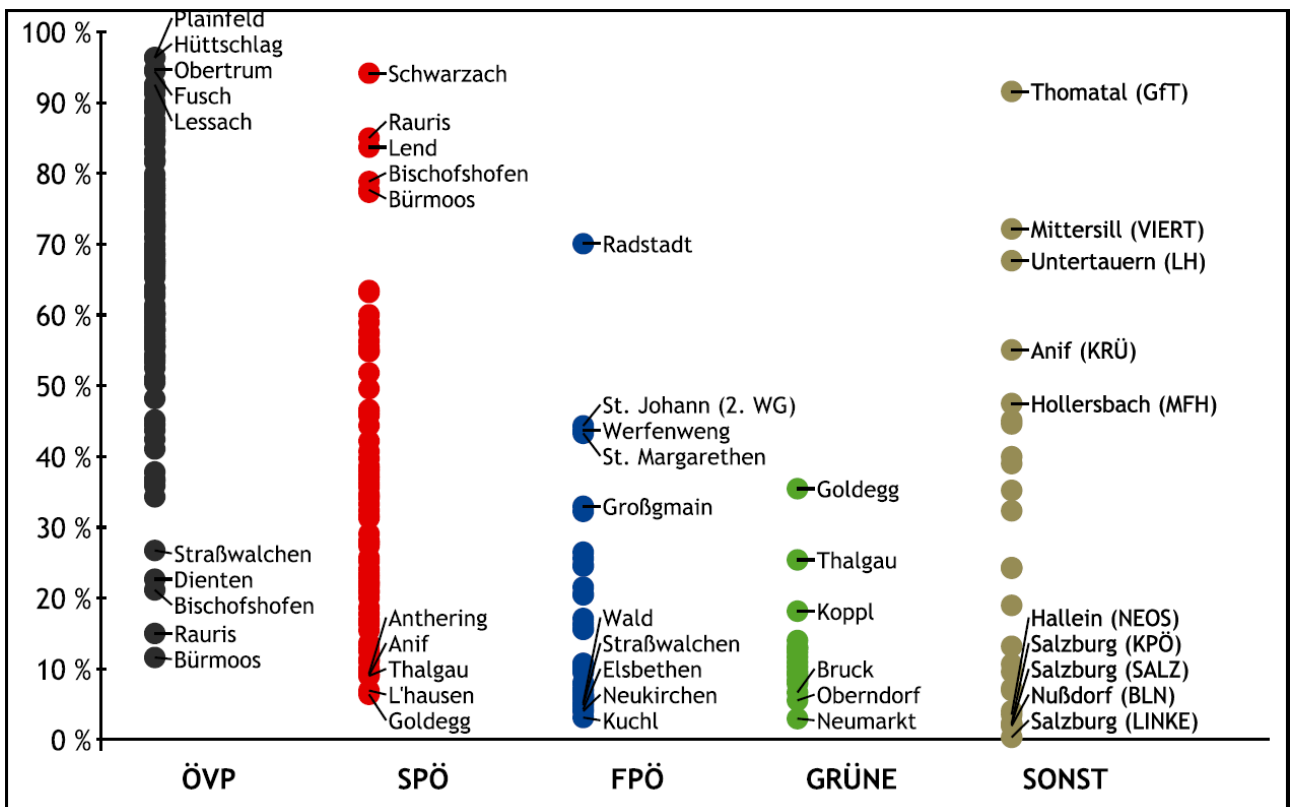
3.1 Stimmanteile der Parteien

In der folgenden Abbildung sind die Stimmanteile der einzelnen Parteien bzw. Listen für die Gemeinden grafisch dargestellt. Bei Kandidatinnen und Kandidaten, die bei der Stichwahl am 24. März erneut angetreten sind, wird das Ergebnis des zweiten Wahlgangs präsentiert.

Die Stimmanteile der ÖVP-Kandidatinnen bzw. -Kandidaten variieren zwischen 11,6 % in Bürmoos und 96,4 % in Plainfeld. Erwartungsgemäß ist der ÖVP-Stimmanteil in jenen Gemeinden sehr hoch, in denen die anderen Parteien keinen Gegenkandidaten nominiert haben. Lediglich in St. Georgen bei Salz-

burg hat der alleinige ÖVP-Kandidat mit 71,9 % weniger als drei Viertel der gültigen Stimmen erhalten. In 90 Gemeinden votieren bereits im ersten Wahlgang mehr als die Hälfte der Wählerinnen bzw. Wähler für die Bewerberin bzw. den Bewerber der ÖVP. Von den zehn Gemeinden, in welchen die ÖVP eine Kandidatin bzw. einen Kandidaten in die Stichwahl schickte, schaffen es sechs ÖVP Kandidaten zu überzeugen: In der Stadt Salzburg, in Oberalm, in Elsbethen, in Seekirchen, in Bad Hofgastein und in St. Johann im Pongau triumphiert der ÖVP Kandidat. Damit stellt die ÖVP nach dem zweiten Wahlgang in 96 der 119 Gemeinden das Gemeindeoberhaupt.

Abbildung 3.1
Stimmanteile bei den Bürgermeisterwahlen 2019



Kandidatinnen und Kandidaten der **SPÖ** sammeln in sechs Gemeinden 75,0 % oder mehr der gültigen Stimmen. Ihr bestes Ergebnis fährt die SPÖ mit 94,2 % in Schwarzach im Pongau ein, einer langjährigen SPÖ-Hochburg. Das zweitbeste Ergebnis erreicht sie in Rauris mit 85,0 %, wo - anders als in Schwarzach im Pongau - ein zweiter Kandidat zur Wahl stand. Zu den Top-Gemeinden zählen weiters Lend mit 83,7 %, Bischofshofen mit 78,7 %, Bürmoos mit 77,7 % und Dienten mit 77,3 %. Am schlechtesten schneidet die SPÖ in Goldegg mit 6,4 % und Lamprechtshausen mit 6,9 % ab.

Insgesamt entfallen im ersten Wahlgang in 13 Gemeinden mehr als die Hälfte der abgegebenen Stimmen auf die Kandidatin bzw. den Kandidaten der SPÖ. Da es die SPÖ im zweiten Wahlgang schafft, den Bürgermeisterstuhl in Oberndorf bei Salzburg zu verteidigen bzw. jene in Hallein, Mattsee, Straßwalchen und Zell am See zu erlangen, hält sie weiterhin bei insgesamt 18 Bürgermeisterinnen bzw. Bürgermeistern.

Von den 37 **FPÖ**-Aspirantinnen und -Aspiranten, die für die Bürgermeisterwahl 2019 nominiert waren, kann nur Christian Pewny in Radstadt mit 70,1 % der gültigen Stimmen mehr als die Hälfte der Wählerinnen und Wähler von sich überzeugen, wobei dort einzig der FPÖ-Kandidat zur Wahl antrat. In St. Johann im Pongau erhält der FPÖ-Kandidat im zweiten Wahlgang 44,3 % der gültigen Stimmen und schiebt sich somit auf den zweiten Platz. Knapp dahinter folgen die Kandidaten in Werfenweng mit 43,7 % und St. Margarethen im Lungau mit 43,3 %. Den geringsten Zuspruch mit einem Stimmanteil von weniger als 5,0 % gibt es in Kuchl mit 3,1 %, Neukirchen am

Großvenediger mit 4,0 %, Elsbethen mit 4,3 % und Straßwalchen mit 4,9 %.

Die 17 Kandidatinnen und Kandidaten der **GRÜNE(n)** erzielen ihre besten Ergebnisse mit mehr als ein Viertel der Wählerstimmen in Goldegg (35,4 %) und Thalgau (25,4 %) und ihre schlechtesten Ergebnisse in Neumarkt am Wallersee (3,0 %), Oberndorf bei Salzburg (5,5 %) und Bruck an der Großglocknerstraße (6,7 %). Damit schafft es keine Bewerberin bzw. kein Bewerber der GRÜNE(n), die Bürgermeisterwahl für sich zu entscheiden.

In 21 Gemeinden traten insgesamt 25 Kandidatinnen und Kandidaten von **sonstigen Parteien/Listen** - überwiegend auf Namenslisten und Wählergemeinschaften - zur Bürgermeisterwahl an, wobei in der Stadt Salzburg neben ÖVP, SPÖ, FPÖ und GRÜNE(n) noch weitere vier Listen bzw. Parteien eine Bürgermeisterkandidatin bzw. einen -kandidaten ins Rennen schickten.

In vier Gemeinden stellen diese Parteien/Listen die Bürgermeisterin bzw. den Bürgermeister: In Anif wird Gabriella Gehmacher-Leitner (KRÜ) mit 55,1 %, in Untertauern Johann Habersatter (LH) mit 67,7 %, in Mittersill Wolfgang Viertler (VIERT) mit 72,1 % und in Thomatal Klaus Drießler (GfT) mit 91,6 % der gültigen Stimmen zum Gemeindeoberhaupt gewählt. Dabei standen in Anif drei, in Untertauern und Mittersill je zwei Kandidatinnen bzw. Kandidaten und in Thomatal einzig der Kandidat der GfT zur Wahl. Den geringsten Zuspruch sonstiger Parteien erhalten die LINKE in der Stadt Salzburg mit 0,3 % und die Liste BLN in Nußdorf am Haunsberg mit 1,9 %.

3.2 Gewinne und Verluste

Abbildung 3.2 zeigt deutlich, wie in den Gemeinden die Bewerberinnen und Bewerber der einzelnen Parteien im Vergleich zum ersten Wahlgang der zuletzt durchgeführten Bürgermeisterwahl abgeschnitten haben. Bei Kandidatinnen und Kandidaten der Stichwahl wird das Ergebnis des zweiten Wahlgangs der Wahl 2019 mit jenem des ersten Wahlgangs der Vorwahl verglichen.

Von den 112 Bewerberinnen und Bewerbern der **ÖVP** schneiden 59 besser und 53 schlechter ab als die Kandidatinnen und Kandidaten der letzten Wahl. Um

45,1 Prozentpunkte (PP) und damit am meisten kann der ÖVP-Kandidat in Wagrain zulegen. Er übernahm bereits im August 2018 das Amt von seinem Vorgänger, der überdies bei der Wahl im Jahr 2014 als einer von drei Kandidaten antrat, während 2019 nur der ÖVP-Kandidat kandidiert. In weiteren fünf Gemeinden, nämlich in Tweng, Göriach, Mühlbach am Hochkönig, St. Margarethen im Lungau und Dorfgastein legt die ÖVP-Kandidatin oder der ÖVP-Kandidat im ersten Wahlgang im Vergleich zum ersten Wahlgang 2014 jeweils über 20 PP zu. In Oberalm, Seekirchen am Wallersee und in der Stadt Salzburg schafft sie

dies im zweiten Wahlgang 2019 im Vergleich zum ersten Wahlgang 2014.

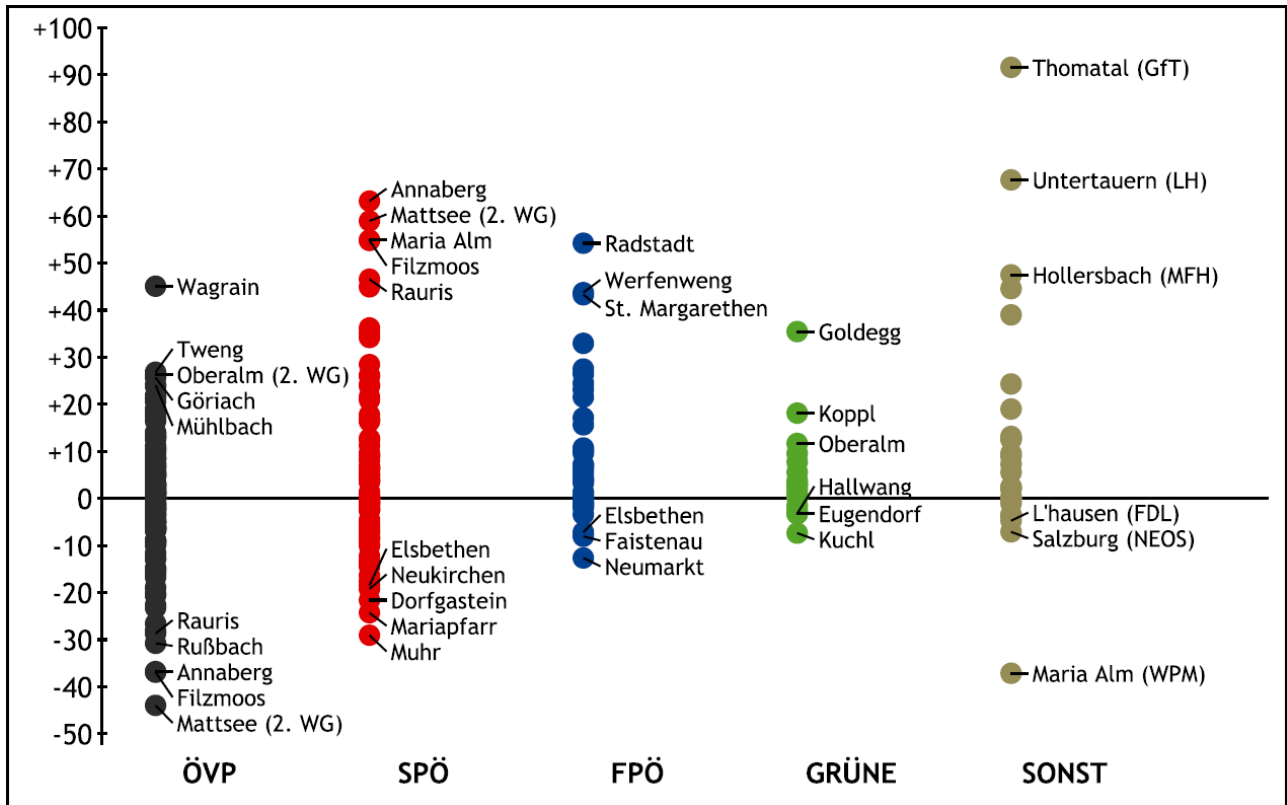
Die größten Verluste gibt es für die ÖVP-Kandidaten in Mattsee mit 44,0 PP (2. Wahlgang), Filzmoos mit 36,9 PP und Annaberg-Lungötz mit 36,8 PP. In allen drei Gemeinden musste die ÖVP den Bürgermeisteressel zugunsten eines SPÖ-Kandidaten räumen, in Mattsee entschied sich dies erst in der Stichwahl. In weiteren acht Gemeinden liegen die Verluste für ÖVP-Kandidatinnen und -Kandidaten bei über 20,0 PP.

Die SPÖ schickte in 77 Gemeinden eine Bürgermeisterkandidatin bzw. einen -kandidaten ins Rennen. Von diesen können 45 (43 nach dem ersten Wahlgang) das Ergebnis der Bewerberinnen und Bewerber der Vorwahl verbessern. Die stärksten Zugewinne gibt es in Annaberg-Lungötz (+ 63,2 PP), Mattsee (+ 58,9 PP, 2. Wahlgang), Maria Alm am Steinernen Meer (+ 54,9 PP) und Filzmoos (+ 54,8 PP). In allen vier Gemeinden nominierte die SPÖ bei den Bürgermeisterwahlen im Jahr 2014 keine Kandidatin bzw. keinen Kandidaten. In Rauris hingegen schafft es der SPÖ-Kandidat, seinen Stimmanteil mehr als zu verdoppeln (+ 46,6 PP). Verluste müssen die Bewerbe-

rinnen und Bewerber der SPÖ in 32 Gemeinden hinnehmen, die in Muhr (- 29,0 PP), Mariapfarr (- 24,3 PP) und Dorfgastein (- 21,6 PP) am stärksten ausfallen. In allen drei Gemeinden geht damit das Bürgermeisteramt an die ÖVP, wobei in Muhr und Dorfgastein die bisherigen Gemeindeoberhäupter nicht mehr zur Wahl standen.

Von den 37 Bürgermeisteraspirantinnen und -aspiranten der FPÖ kommt es bei 28 zu Zuwächsen. Dies liegt daran, dass die aktuellen Kandidatinnen und Kandidaten entweder besser abschneiden als die Bewerberinnen und Bewerber der letzten Wahl oder dass die FPÖ in dieser Gemeinde neu angetreten ist. In neun Gemeinden kommt es zu Stimmanteilsverlusten. Die Veränderungen variieren von Verlusten im Ausmaß von 12,7 PP in Neumarkt am Wallersee bis zu Zuwächsen von 54,2 PP in Radstadt, wo dort allerdings einzig der FPÖ-Kandidat antrat. In Werfenweng und St. Margarethen im Lungau stellte die FPÖ bei der Vorwahl niemanden auf und kann 2019 43,7 bzw. 43,3 % der Stimmen auf sich vereinen, was damit den zweit- und drittstärksten Zuwachs für die FPÖ bedeutet.

Abbildung 3.2
Stimmanteilsveränderung zu den Bürgermeisterwahlen 2014



Für eine Kandidatin bzw. einen Kandidaten der **GRÜNE(n)** konnte in 17 Gemeinden die Wählerstimme abgegeben werden. In der Mehrzahl dieser Gemeinden, konkret in zwölf, werden anteilig mehr Stimmen für die Bewerberinnen und Bewerber abgegeben als bei den letzten Bürgermeisterwahlen. Den stärksten Zuwachs gibt es in Goldegg (+ 35,4 PP), wo bei der letzten Wahl kein Kandidat der GRÜNE(n) auf dem Stimmzettel zu finden war, bei dieser Wahl hingegen der bisher amtierende Bürgermeister kandidierte. Die stärksten Stimmanteilsverluste muss der Kandidat in Kuchl (- 7,4 PP) hinnehmen.

Bei den **sonstigen Parteien/Listen** ist es interessant zu beobachten, wie es für die Namenslisten und Wählergemeinschaften in jenen vier Gemeinden gelaufen ist, in denen sie die Bürgermeisterin bzw. den Bürgermeister stellten. Diese sind Anif, Maria Alm am Steinernen Meer, Mittersill und Thomatal. Im Vergleich zur letzten Bürgermeisterwahl schafft die

Kandidatin in Anif einen Zuwachs von 12,7 PP, und der Mittersiller Kandidat erreicht um 5,5 PP mehr als 2014. In Thomatal gibt es einen Wechsel bei der Namensliste: Die FPÖ und die LT schlossen sich bei der Wahl 2019 zur Liste GfT „Gemeinsam für Thomatal“ zusammen. Der Kandidat dieser Liste hatte somit keinen Gegenkandidaten und erreicht 91,6 % Zustimmung. In Maria Alm am Steinernen Meer hingegen muss der Spitzenkandidat der Liste WPM mit einem Verlust von 37,1 PP den Bürgermeisterposten an den SPÖ-Kandidaten abgeben.

Neben diesen vier Gemeinden stechen Untertauern (LH), Hollersbach im Pinzgau (MFH) und St. Martin bei Lofer (BFS) hervor. In diesen drei Gemeinden traten die Listen neu an und schafften es, auf 39,0 % bis 67,7 % der Wählerstimmen zu kommen. Die stärksten Verluste gibt es neben Maria Alm am Steinernen Meer für das NEOS in der Landeshauptstadt (- 7,1 PP) und für die FDL in Lamprechtshausen (- 4,7 PP).

3.3 Bürgermeisterbonus

In 80 der 119 Salzburger Gemeinden stellten sich 2019 die bei den regulären Wahlen 2014 bzw. den Nachwahlen 2015 (Anif, Lend) und 2017 (Lamprechtshausen, Stadt Salzburg) direkt gewählten Bürgermeisterinnen und Bürgermeister der Wiederwahl. 78 dieser Kandidatinnen und Kandidaten wurden von der Bürgermeisterpartei nominiert, je ein weiterer Kandidat trat mit einer eigenen Namensliste an (Untertauern) bzw. kandidierte für eine andere Partei (Goldegg). Im Allgemeinen herrscht die Meinung, dass amtierende Bürgermeister einen Bürgermeisterbonus genießen und es ihnen leichter fällt, ihr Ergebnis zu halten bzw. auszubauen.

Der Stimmanteil, der auf die Bürgermeisterin bzw. den Bürgermeister entfällt, wird von verschiedenen Faktoren beeinflusst, die es bei der Berechnung des Bürgermeisterbonus zu berücksichtigen gilt. Zunächst ist anzunehmen, dass in der Regel auf Kandidatinnen und Kandidaten mehr Stimmen entfallen, wenn weniger Kandidaten zur Auswahl stehen. Des Weiteren ist zu vermuten, dass Kandidatinnen und Kandidaten von der allgemeinen politischen Stimmung profitieren können. Beispielsweise könnten durch die Erfolge der ÖVP bei der Nationalratswahl 2017 und der Landtagswahl 2018 auch mehr Stimmen

für deren Kandidatinnen und Kandidaten bei den Bürgermeisterwahlen 2019 abgegeben werden.

Für die exakte Berechnung des Bürgermeisterbonus müssten die Ergebnisse der Bürgermeisterwahlen 2019 mit den Ergebnissen von (hypothetischen) Wahlen verglichen werden, in welchen die zurückgetretenen Bürgermeisterinnen und Bürgermeister nochmals angetreten wären - mit den Gegenkandidatinnen und Gegenkandidaten der Bürgermeisterwahlen 2019. Die (durchschnittliche) Differenz zwischen den Stimmanteilen, den die zurückgetretenen Bürgermeisterinnen und Bürgermeister erhalten hätten und jenen, den die neuen Kandidatinnen und Kandidaten erhalten haben, ergäbe den Bürgermeisterbonus. In der folgenden Tabelle wird der Bürgermeisterbonus insofern angenähert, als die durchschnittliche Stimmanteilsveränderung der Bürgermeisterinnen und Bürgermeister, die bei der Wahl 2019 wieder kandidiert haben (egal ob sie wiedergewählt wurden oder nicht), jener der Bewerberinnen und Bewerber gegenübergestellt wird, die an Stelle der/des bei der letzten Wahl direkt gewählten Bürgermeisterin/Bürgermeisters kandidiert haben. In der letzten Gruppe sind auch jene Bürgermeister enthalten, die 2018 durch die Gemeindevertretung, nicht aber durch das Volk gewählt wurden. Der Vergleich erfolgt getrennt

nach der Anzahl der Gegenkandidatinnen und -kandidaten, wobei in der Tabelle nur jene Gruppen angeführt werden, bei denen die Zahl der Gegenkandidaturen bei der aktuellen Wahl und der letzten Wahl gleich groß ist bzw. bei beiden Wahlen bei drei oder mehr liegt. Damit werden in die Berechnung lediglich 56 Gemeinden eingeschlossen. Bei der Analyse wird nicht unterschieden, welcher Partei der Bürgermeister angehört. Bei der Interpretation der Ergebnisse ist zu beachten, dass bei einem Rücktritt ei-

ner/eines langgedienten und beliebten Bürgermeisterin bzw. Bürgermeisters mitunter die politischen Mitbewerberinnen und Mitbewerber eine neue Kandidatin bzw. einen neuen Kandidaten ins Rennen schicken, die/der möglicherweise auch gegenüber der bisher amtierenden Bürgermeisterin bzw. dem Bürgermeister besser abgeschnitten hätten als die/der damals antretende Aspirantin bzw. Aspirant.

Tabelle 3.1

Durchschnittliche Stimmanteilsveränderung der wieder angetretenen Bürgermeisterinnen und Bürgermeister im Vergleich zu den Bewerberinnen und Bewerbern, die an Stelle der bisherigen Bürgermeisterin bzw. des Bürgermeisters kandidiert haben

	Anzahl Gegenkandidaten			
	0	1	2	3 oder mehr
Wiederkandidatur der durch das Volk gewählten Bürgermeister	+0,5 (14)	-0,1 (16)	-2,8 (6)	-2,2 (3)
Nachfolgekandidaten, da die durch das Volk gewählten Bürgermeister nicht mehr angetreten sind	-5,5 (2)	-8,6 (8)	-2,9 (3)	-8,9 (4)

Hinweis: Anzahl der Gemeinden in Klammer

Lesebeispiel: Eingeschränkt auf die 24 Gemeinden mit einem Gegenkandidaten können die in 16 Gemeinden wiederkandidierenden Bürgermeisterinnen und Bürgermeister ihren Stimmanteil im Mittel de facto halten (- 0,1 PP). In den acht Gemeinden, in denen die Bürgermeisterin bzw. der Bürgermeister nicht mehr angetreten ist, haben die Nachfolgekandidatinnen bzw. -kandidaten im Durchschnitt um 8,6 PP im Vergleich zum bei der letzten Wahl gewählten Gemeindeoberhaupt verloren.

Tabelle 3.1 zeigt, dass in Gemeinden, in denen die Kandidatinnen und Kandidaten wiederum alleine bzw. nur gegen eine Gegenkandidatur antraten, die wiedergewählten Bürgermeisterinnen bzw. Bürgermeister ihren Stimmanteil im Mittel leicht ausbauen (+ 0,5 Prozentpunkte (PP)) bzw. de facto halten (- 0,1 PP) können. Die Nachfolgekandidatinnen bzw. -kandidaten erzielen in diesen Gemeinden hingegen deutliche geringere Stimmanteile als die zurückgetretenen Bürgermeisterinnen bzw. Bürgermeister bei den vorhergehenden Wahlen erreichten, und zwar um 5,5 PP bei keiner bzw. um 8,6 PP bei einer Gegenkandidatur.

bei den Bürgermeisterwahlen 2019 der Stimmanteil der Wiederkandidierenden im Mittel um 2,8 PP und jener der Neuantretenden um 2,9 PP niedriger aus als bei den Bürgermeisterwahlen zuvor.

Auch in Gemeinden mit drei oder mehr Gegenkandidaturen erzielen sowohl die Wieder- als auch die Neuantretenden bei den Bürgermeisterwahlen 2019 im Mittel niedrigere Stimmanteile als bei den vorhergehenden Bürgermeisterwahlen. Der durchschnittliche Verlust der Wiederantretenden fällt mit 2,2 PP allerdings deutlich geringer aus als bei den Neuantretenden mit 8,9 PP.

In Gemeinden, in denen es zwei Gegenkandidaturen gab und somit drei Kandidatinnen bzw. Kandidaten zur Auswahl standen, schneiden die wiedergewählten Bürgermeisterinnen und Bürgermeister ähnlich schlecht ab wie die Neuantretenden. Konkret fällt

Es sei nochmals darauf hingewiesen, dass durch diese Berechnungen der Bürgermeisterbonus nur angenähert werden kann, da ein Vergleich der aktuellen Wahlergebnisse mit jenen von (hypothetischen) Wahlen, bei denen der bisherige und nicht mehr

kandidierende Bürgermeister gegen die aktuellen Gegenkandidatinnen und -kandidaten erneut angetreten wäre, nicht möglich ist. Abgesehen von den Gemeinden mit zwei Gegenkandidaturen, wo es de facto keine Unterschiede gibt, zeigt sich, dass bei den Bürgermeisterwahlen 2019 die wiederantreten-

den Bürgermeisterinnen und Bürgermeister im Mittel mit einem leichten Gewinn bzw. geringen Verlusten besser abschneiden als die Nachfolgekandidatinnen und -kandidaten der bei der letzten Wahl gewählten und nicht mehr antretenden Gemeindeoberhäupter.

3.4 Kartogramme und Gemeinderanglisten

26

Das Kartogramm mit der Bezeichnung „Stimmanteile Partei des Bürgermeisters“ zeigt, welche Partei in den Gemeinden den Bürgermeister stellt (ÖVP: schwarz, SPÖ: rot, FPÖ: blau, SONST: oliv) und - durch die unterschiedliche Farbintensität - wie hoch die Stimmanteile der Bürgermeisterparteien ausfallen. Danach folgen fünf Kartogramme, die die Stimmanteile der bei den Bürgermeisterwahlen 2019 angetretenen Parteien zeigen. Gemeinden, in denen die Parteien keine Kandidatinnen und Kandidaten für die Wahl nominiert haben, bleiben weiß. Zwei weitere Kartogramme bilden die Höhe der Wahlbeteiligung und den Anteil der ungültigen Stimmen in den Gemeinden ab.

Das Kartogramm „Höchster Stimmanteilsgewinn“ bringt zum Ausdruck, welche Partei im Vergleich zu den letzten Bürgermeisterwahlen den höchsten Stimmanteilsgewinn je Gemeinde für sich verbuchen kann. Die jeweilige Siegerpartei wird wieder durch die Farbe symbolisiert (ÖVP: schwarz, SPÖ: rot, FPÖ: blau, GRÜNE: grün, SONST: oliv, NEIN-Stimmen: gelb), die Höhe der Stimmanteilsgewinne wird durch entsprechende Farbintensität angezeigt.

Um die Stimmanteilsveränderungen zu den letzten Bürgermeisterwahlen je Partei auf Gemeindeebene zu verdeutlichen, gibt es weitere fünf Kartogramme. In diesen Kartogrammen bleiben Gemeinden, in denen die Parteien bei der aktuellen Wahl nicht angetreten sind, wieder weiß.

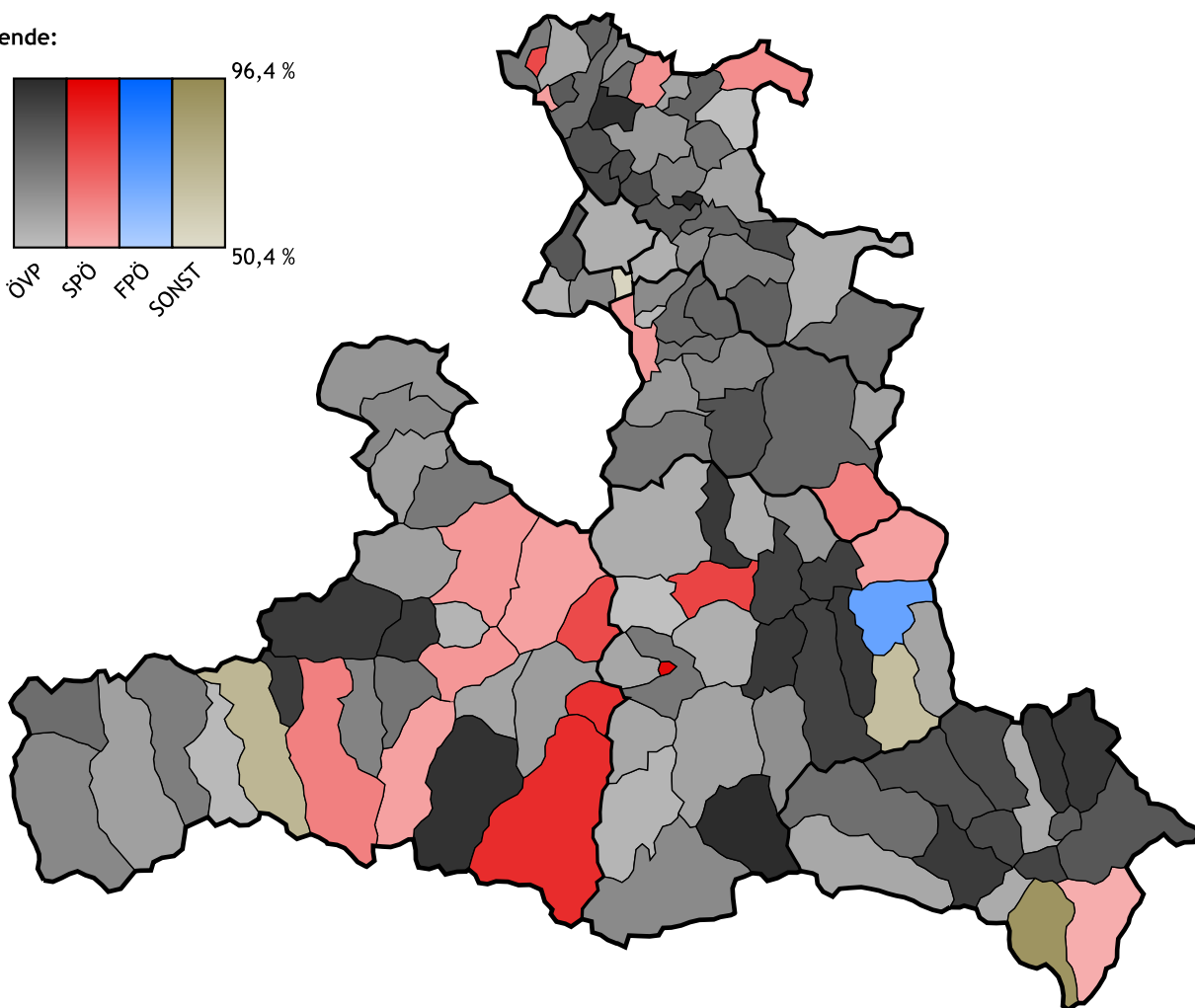
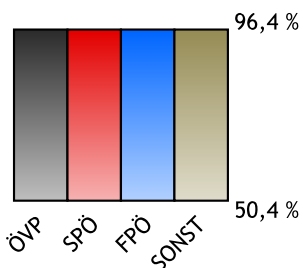
Im Anschluss an die Kartogramme folgen Listen, in denen die Gemeinden entsprechend dem Stimmanteil bzw. der Stimmanteilsveränderung der Parteien gereiht sind. Diese Ranglisten gibt es auch für die Wahlbeteiligung und den Anteil der ungültigen Stimmen.

Bei den Kartogrammen und den Gemeinderanglisten ist darauf hinzuweisen, dass in jenen Gemeinden, in denen der Bürgermeister erst im zweiten Wahlgang gewählt wurde, die Ergebnisse des zweiten Wahlgangs angezeigt werden. Dies betrifft die Stimmanteile der im zweiten Wahlgang angetretenen Parteien ebenso wie die Wahlbeteiligung und den Anteil der ungültigen Stimmen. Die Veränderung wird jeweils zum ersten Wahlgang der letzten Bürgermeisterwahl berechnet.

Abbildung 3.3
 Stimmanteile Partei des Bürgermeisters bei den Bürgermeisterwahlen 2019

Stimmanteile Partei des Bürgermeisters

Legende:



27

Partei des Bürgermeisters 2019

Anzahl Gemeinden mit ... Bürgermeister

ÖVP	96
SPÖ	18
FPÖ	1
SONST	4

Partei des Bürgermeisters 2014 (inkl. Nachwahlen)

Anzahl Gemeinden mit ... Bürgermeister

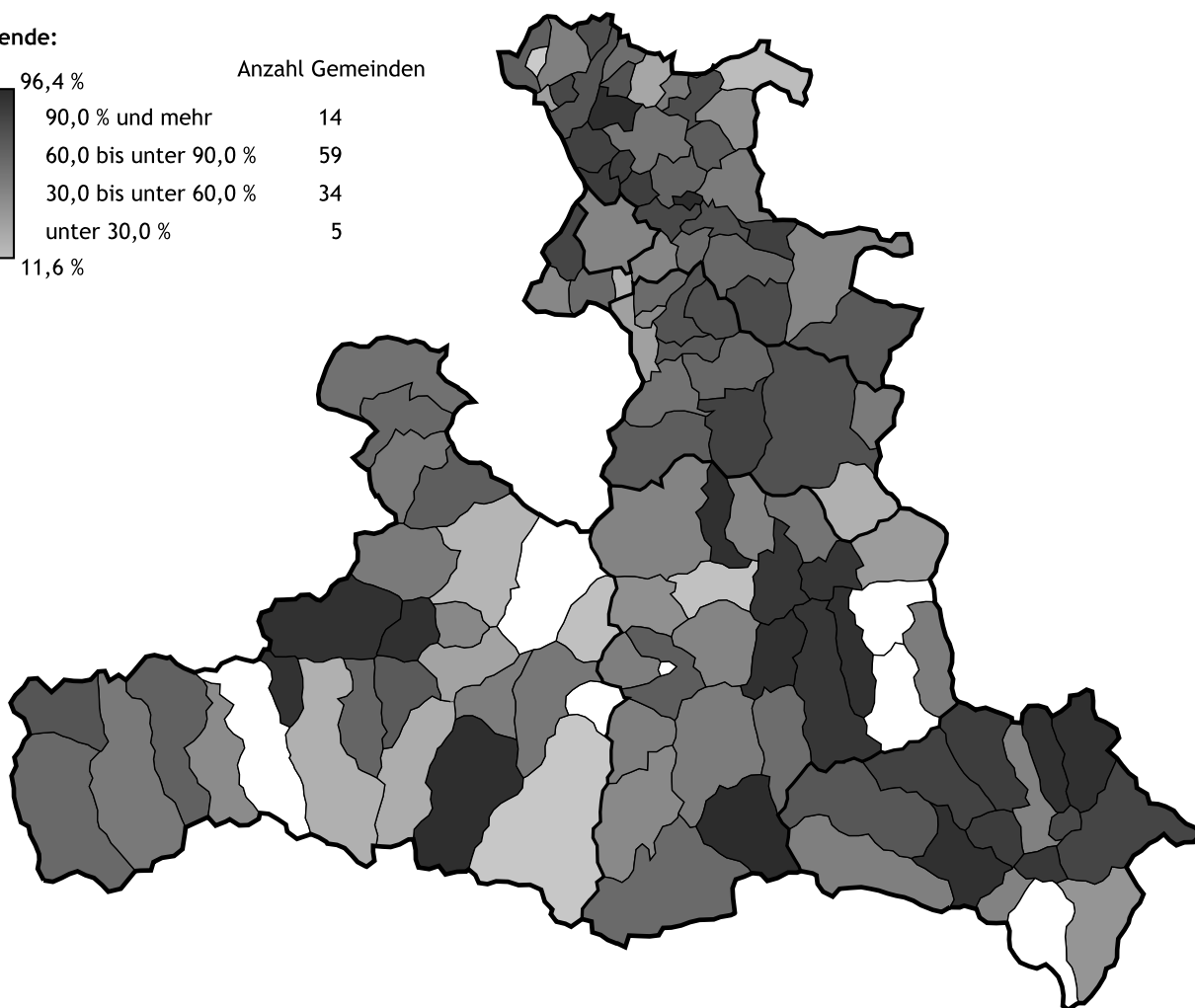
ÖVP	97
SPÖ	18
SONST	4

Abbildung 3.4
Stimmanteile der ÖVP bei den Bürgermeisterwahlen 2019

Stimmanteile ÖVP

Legende:

Stimmanteil	Anzahl Gemeinden
96,4 %	
90,0 % und mehr	14
60,0 bis unter 90,0 %	59
30,0 bis unter 60,0 %	34
unter 30,0 %	5
11,6 %	



Die fünf Besten

Gemeinde	gültige Stimmen	Stimmen ÖVP	Stimmanteil in %
Plainfeld	741	714	96,4
Hüttschlag	574	553	96,3
Obertrum am See	2.415	2.286	94,7
Fusch an der Großglocknerstraße	447	422	94,4
Lessach	361	334	92,5

Die fünf Schlechtesten

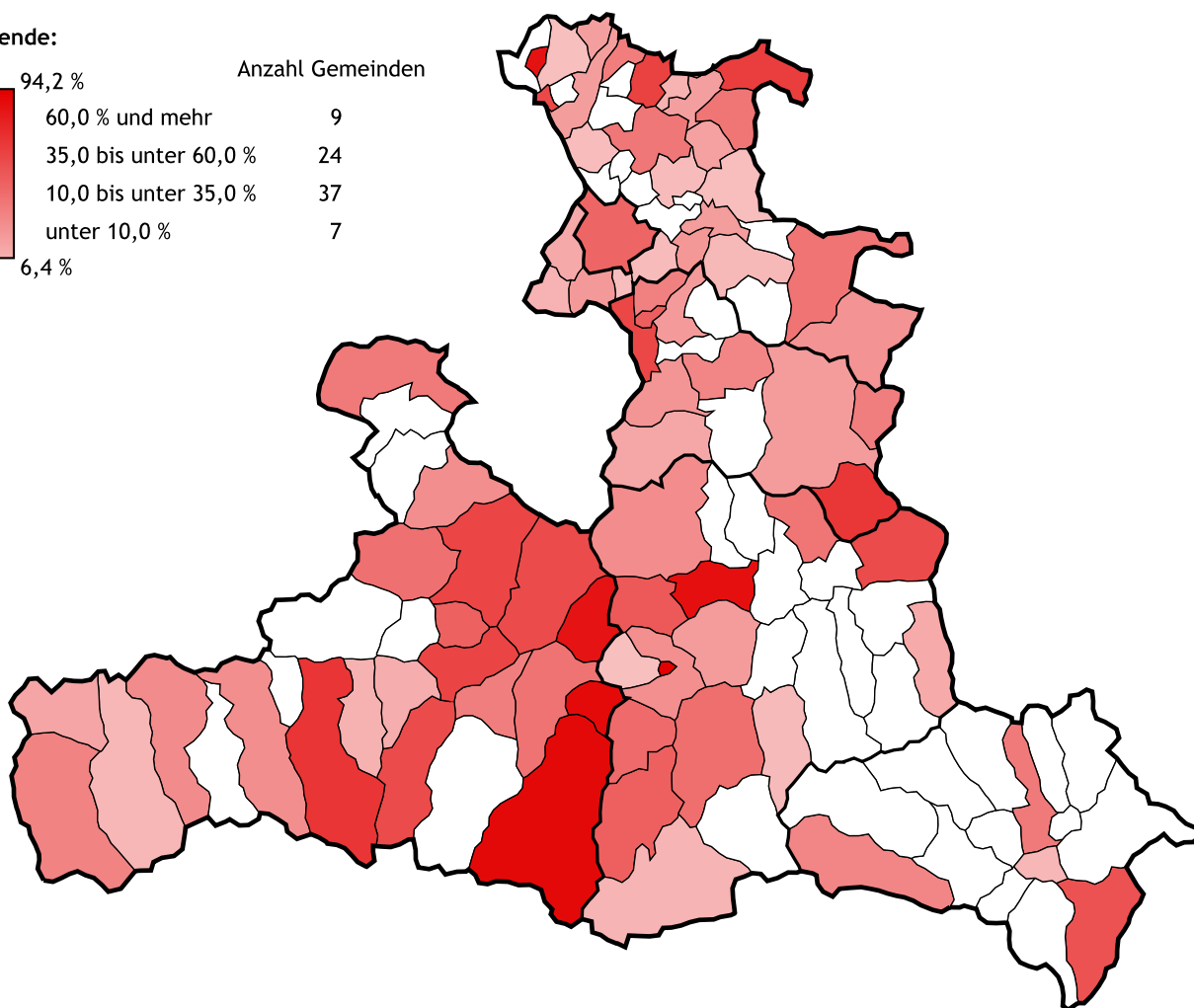
Gemeinde	gültige Stimmen	Stimmen ÖVP	Stimmanteil in %
Bürmoos	2.354	273	11,6
Rauris	2.092	314	15,0
Bischofshofen	4.676	989	21,2
Dienten am Hochkönig	547	124	22,7
Straßwalchen	4.014	1.073	26,7

Abbildung 3.5
Stimmanteile der SPÖ bei den Bürgermeisterwahlen 2019

Stimmanteile SPÖ

Legende:

Anzahl Gemeinden	
94,2 %	9
60,0 % und mehr	24
35,0 bis unter 60,0 %	37
10,0 bis unter 35,0 %	7
unter 10,0 %	
6,4 %	



29

Die fünf Besten

Gemeinde	gültige Stimmen	Stimmen SPÖ	Stimmanteil in %
Schwarzach im Pongau	1.747	1.645	94,2
Rauris	2.092	1.778	85,0
Lend	810	678	83,7
Bischofshofen	4.676	3.687	78,8
Bürmoos	2.354	1.828	77,7

Die fünf Schlechtesten

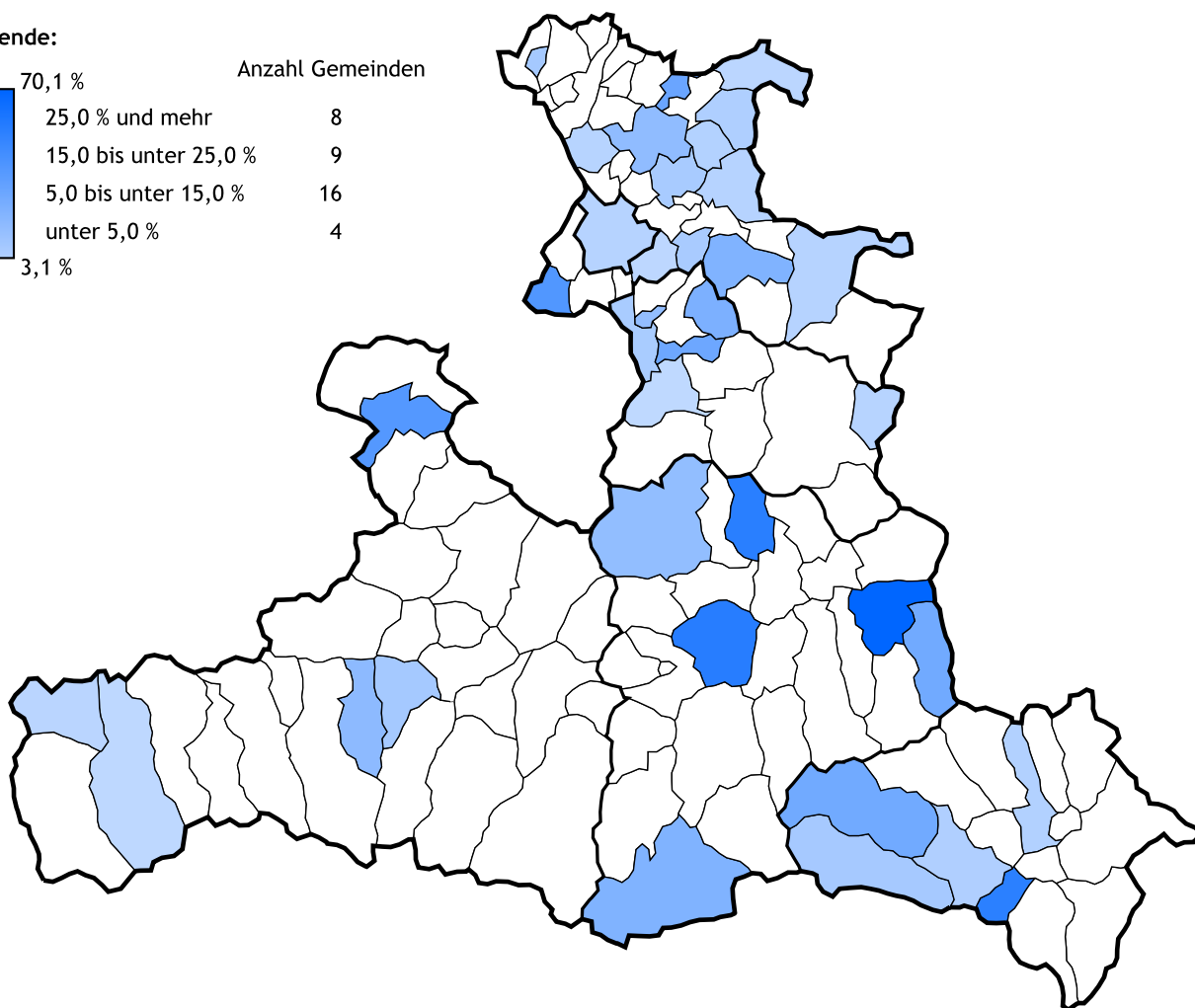
Gemeinde	gültige Stimmen	Stimmen SPÖ	Stimmanteil in %
Goldegg	1.707	109	6,4
Lamprechtshausen	2.130	148	6,9
Thalgau	3.070	276	9,0
Anif	2.352	213	9,1
Anthering	2.002	186	9,3

Abbildung 3.6
Stimmanteile der FPÖ bei den Bürgermeisterwahlen 2019

Stimmanteile FPÖ

Legende:

Stimmanteil	Anzahl Gemeinden
70,1 %	8
25,0 % und mehr	9
15,0 bis unter 25,0 %	16
5,0 bis unter 15,0 %	4
unter 5,0 %	
3,1 %	



Die fünf Besten

Gemeinde	gültige Stimmen	Stimmen FPÖ	Stimmanteil in %
Radstadt	2.309	1.618	70,1
Sankt Johann im Pongau (2. WG)	5.052	2.240	44,3
Werfenweng	691	302	43,7
Sankt Margarethen im Lungau	460	199	43,3
Großmain	1.459	481	33,0

Die fünf Schlechtesten

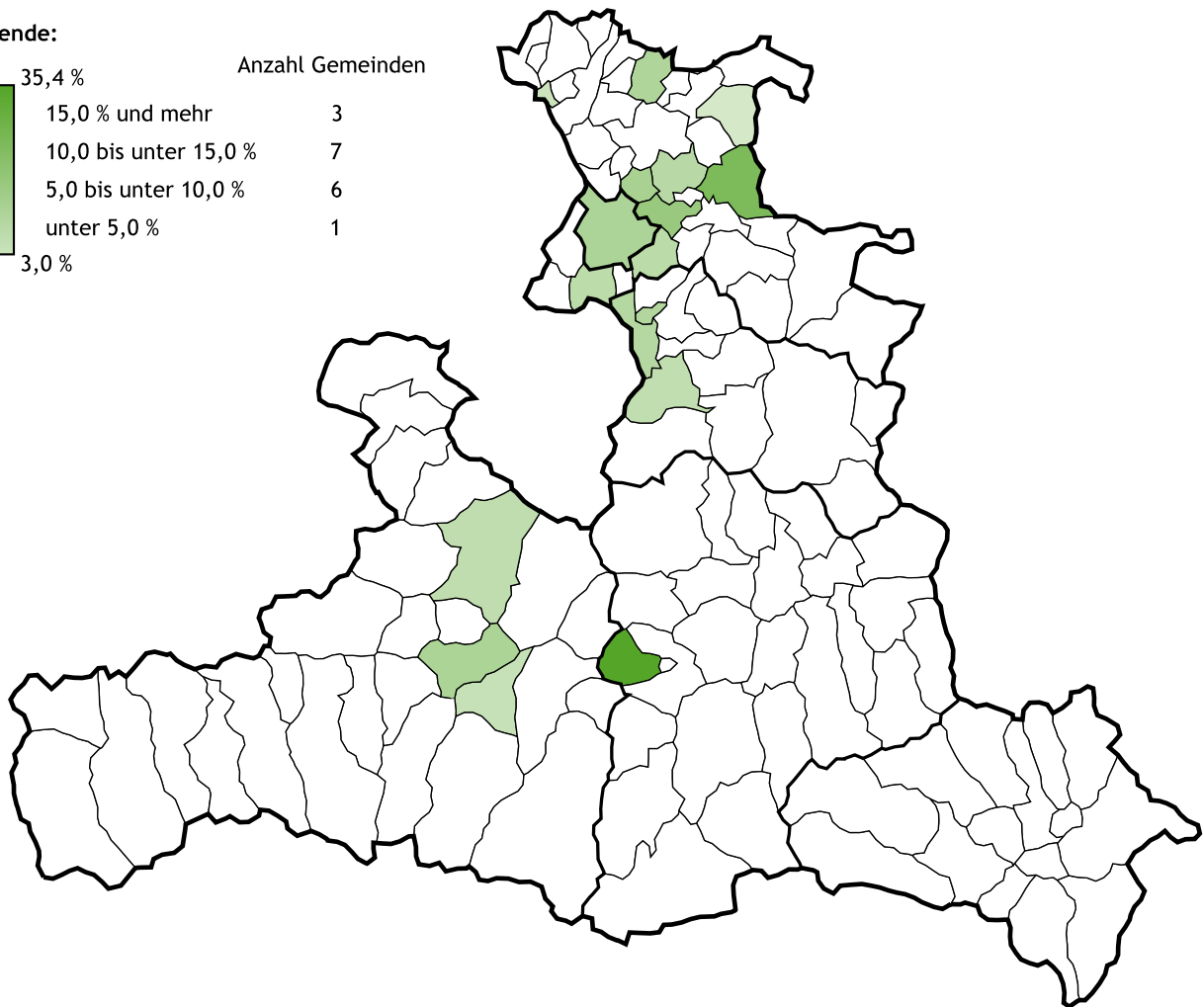
Gemeinde	gültige Stimmen	Stimmen FPÖ	Stimmanteil in %
Kuchl	4.179	131	3,1
Neukirchen am Großvenediger	1.715	69	4,0
Elsbethen	2.789	119	4,3
Straßwalchen	4.014	195	4,9
Wald im Pinzgau	755	39	5,2

Abbildung 3.7
Stimmanteile der GRÜNE(n) bei den Bürgermeisterwahlen 2019

Stimmanteile GRÜNE

Legende:

Stimmanteil	Anzahl Gemeinden
35,4 %	3
15,0 % und mehr	7
10,0 bis unter 15,0 %	6
5,0 bis unter 10,0 %	1
unter 5,0 %	3,0 %



31

Die fünf Besten

Gemeinde	gültige Stimmen	Stimmen GRÜNE	Stimmanteil in %
Goldegg	1.707	605	35,4
Thalgau	3.070	780	25,4
Koppl	1.825	331	18,1
Hallwang	1.951	273	14,0
Zell am See	4.217	548	13,0

Die fünf Schlechtesten

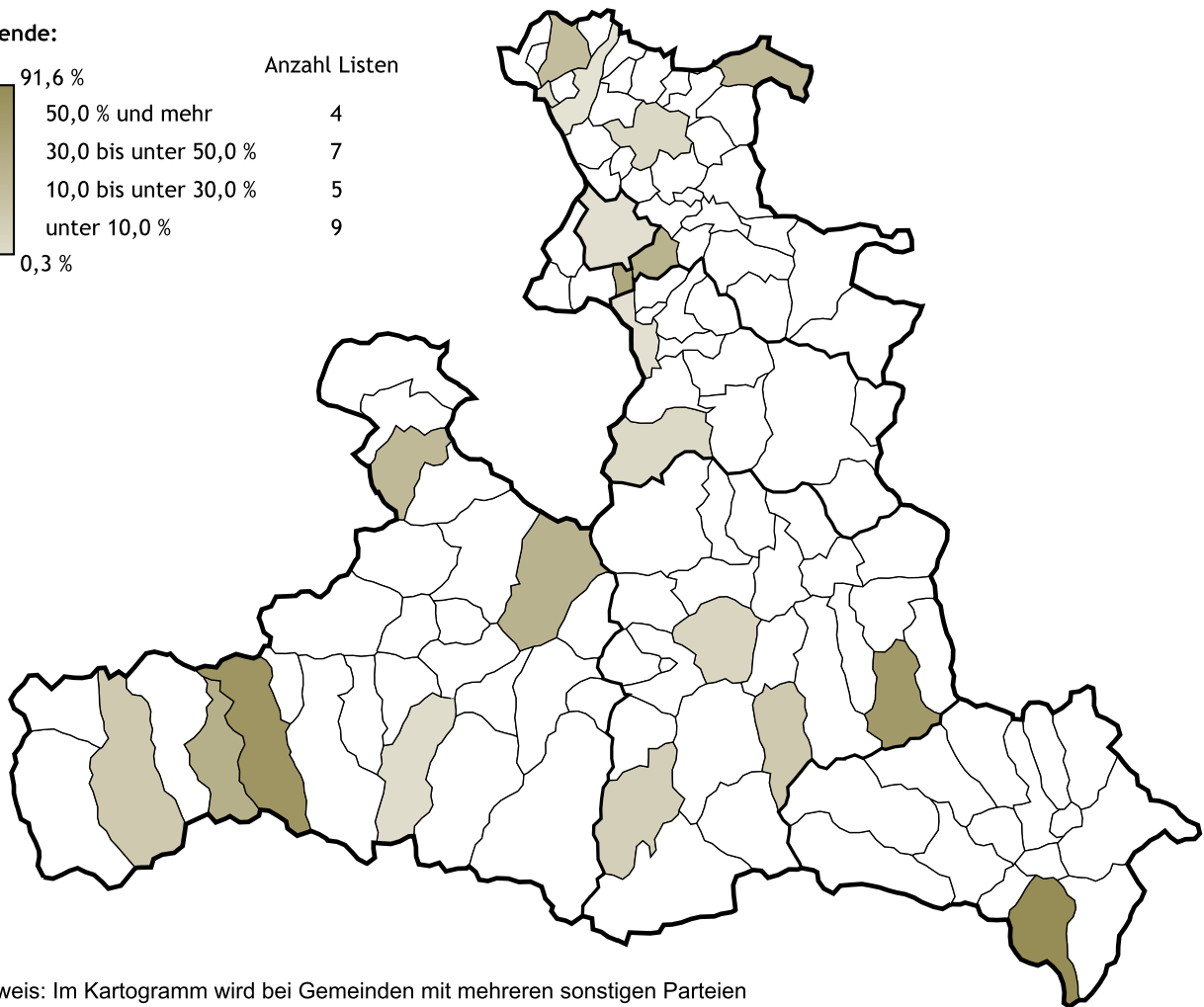
Gemeinde	gültige Stimmen	Stimmen GRÜNE	Stimmanteil in %
Neumarkt am Wallersee	3.111	92	3,0
Oberndorf bei Salzburg	2.887	160	5,5
Bruck an der Großglocknerstraße	2.522	168	6,7
Kuchl	4.179	331	7,9
Saalfelden am Steinernen Meer	7.393	618	8,4

Abbildung 3.8
Stimmanteile der SONST bei den Bürgermeisterwahlen 2019

Stimmanteile SONST

Legende:

	91,6 %	Anzahl Listen	4
	50,0 % und mehr		7
	30,0 bis unter 50,0 %		5
	10,0 bis unter 30,0 %		9
	unter 10,0 %		
	0,3 %		



32

Hinweis: Im Kartogramm wird bei Gemeinden mit mehreren sonstigen Parteien die Partei mit dem höchsten Stimmanteil ausgewiesen.

Die fünf Besten

Gemeinde	gültige Stimmen	Stimmen SONST	Stimmanteil in %
Thomatal (GfT)	214	196	91,6
Mittersill (VIERT)	2.585	1.865	72,1
Untertauern (LH)	263	178	67,7
Anif (KRÜ)	2.352	1.295	55,1
Hollersbach im Pinzgau (MFH)	855	406	47,5

Die fünf Schlechtesten

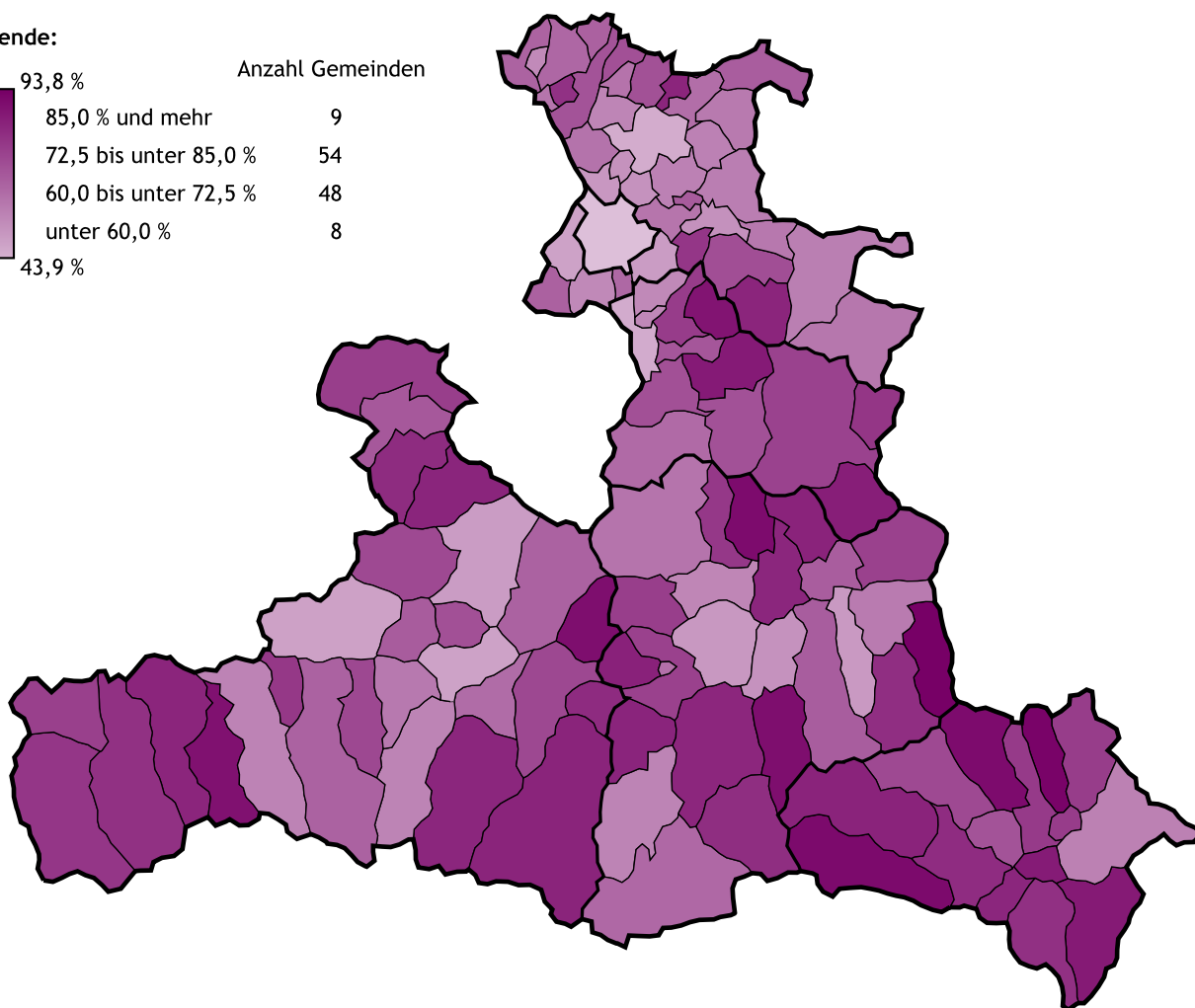
Gemeinde	gültige Stimmen	Stimmen SONST	Stimmanteil in %
Salzburg (Stadt) (LINKE)	53.542	185	0,3
Nußdorf am Haunsberg (BLN)	1.342	26	1,9
Salzburg (Stadt) (SALZ)	53.542	1.154	2,2
Salzburg (Stadt) (KPÖ)	53.542	1.240	2,3
Hallein (NEOS)	7.839	276	3,5

Abbildung 3.9
Wahlbeteiligung bei den Bürgermeisterwahlen 2019

Wahlbeteiligung

Legende:

Wahlbeteiligung	Anzahl Gemeinden
93,8 %	9
85,0 % und mehr	54
72,5 bis unter 85,0 %	48
60,0 bis unter 72,5 %	8
unter 60,0 %	
43,9 %	



33

Die fünf Besten

Gemeinde	Wahlberechtigte	abgegebene Stimmen	Wahlbeteiligung in %
Forstau	453	425	93,8
Göriach	292	269	92,1
Muhr	433	385	88,9
Werfenweng	803	709	88,3
Weißpriach	247	218	88,3

Die fünf Schlechtesten

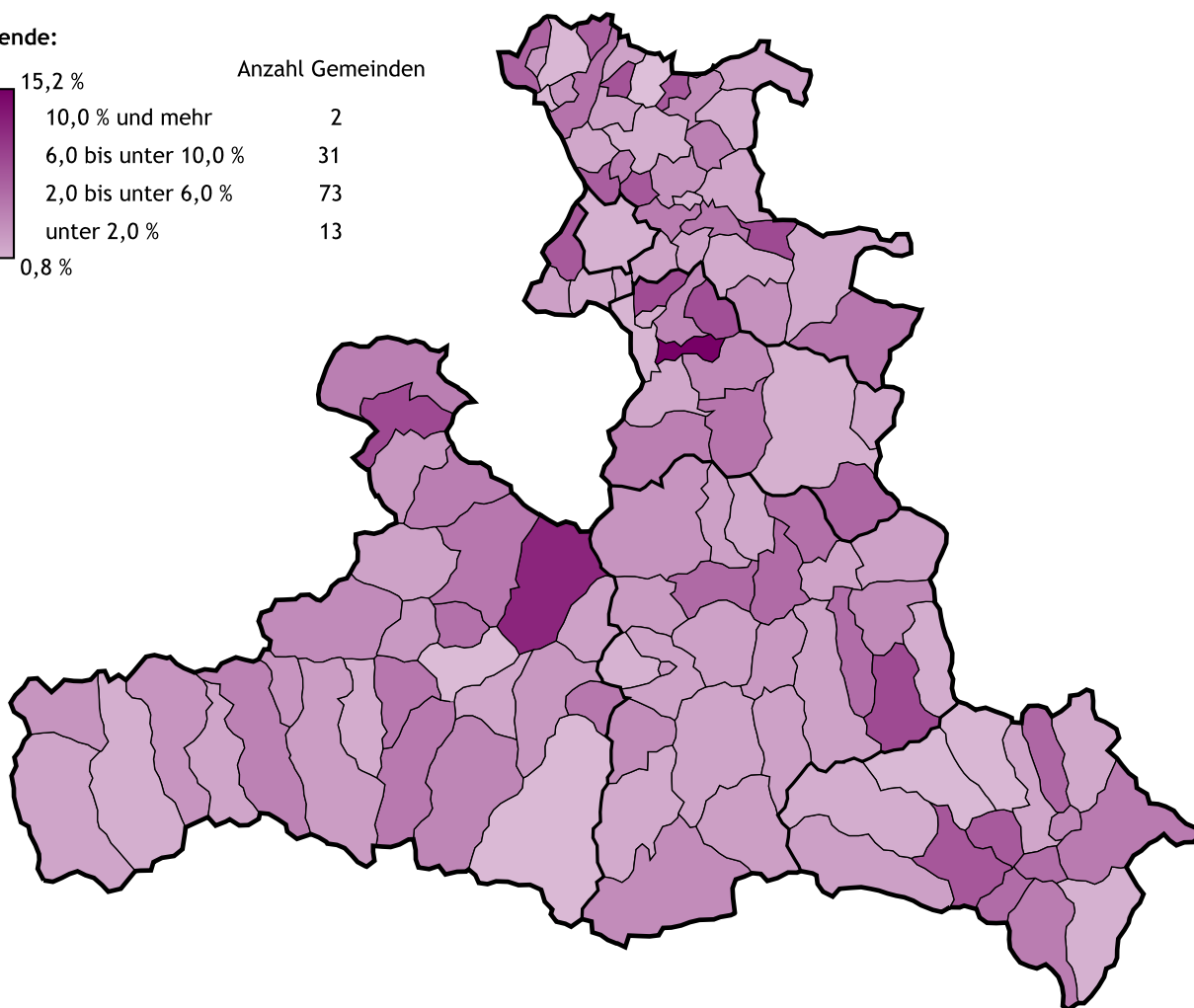
Gemeinde	Wahlberechtigte	abgegebene Stimmen	Wahlbeteiligung in %
Salzburg (Stadt) (2. WG)	114.060	50.042	43,9
Seekirchen am Wallersee (2. WG)	8.647	4.607	53,3
Hallein (2. WG)	15.211	8.160	53,6
Zell am See (2. WG)	7.661	4.444	58,0
Wals-Siezenheim	10.672	6.204	58,1

Abbildung 3.10
 Anteil ungültiger Stimmen bei den Bürgermeisterwahlen 2019

Ungültige Stimmen

Legende:

Anzahl Gemeinden	
15,2 %	2
10,0 % und mehr	31
6,0 bis unter 10,0 %	73
2,0 bis unter 6,0 %	13
unter 2,0 %	
0,8 %	



Die fünf Besten

Gemeinde	abgegebene Stimmen	ungültige Stimmen	Anteil in %
Mattsee (2. WG)	1.976	15	0,8
Zell am See (2. WG)	4.444	47	1,1
Rauris	2.118	26	1,2
Tweng	158	2	1,3
Weißpriach	218	3	1,4

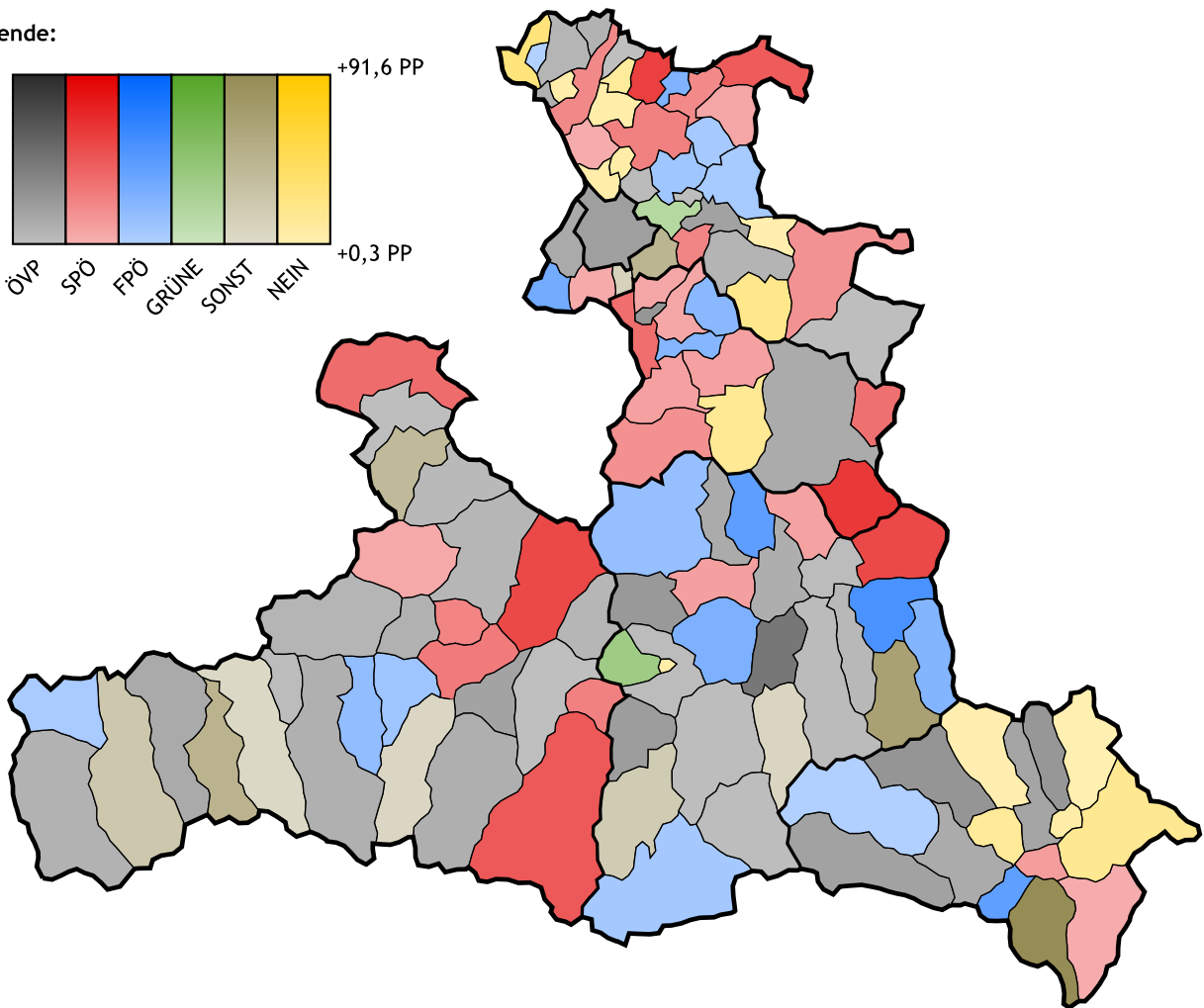
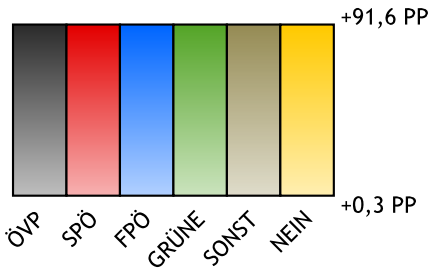
Die fünf Schlechtesten

Gemeinde	abgegebene Stimmen	ungültige Stimmen	Anteil in %
Bad Vigaun	1.225	186	15,2
Maria Alm am Steinernen Meer	1.253	155	12,4
Lofer	1.222	118	9,7
Untertauern	291	28	9,6
Fuschl am See	854	82	9,6

Abbildung 3.11
Stimmanteilsgewinne zu den Bürgermeisterwahlen 2014

Höchster Stimmanteilsgewinn

Legende:



35

Höchste Stimmanteilsgewinne

	Anzahl Gemeinden mit höchsten Stimmanteilsgewinnen			Summe
	unter 5 PP	5 bis unter 10 PP	10 PP und mehr	
ÖVP	14	8	20	42
SPÖ	3	8	19	30
FPÖ	2	5	12	19
GRÜNE	0	0	2	2
SONST	0	3	8	11

Gewinne / Verluste

	Anzahl Gemeinden mit ...	
	Gewinnen	Verlusten
ÖVP	59	53
SPÖ	45	32
FPÖ	28	9
GRÜNE	12	5
SONST	18	7

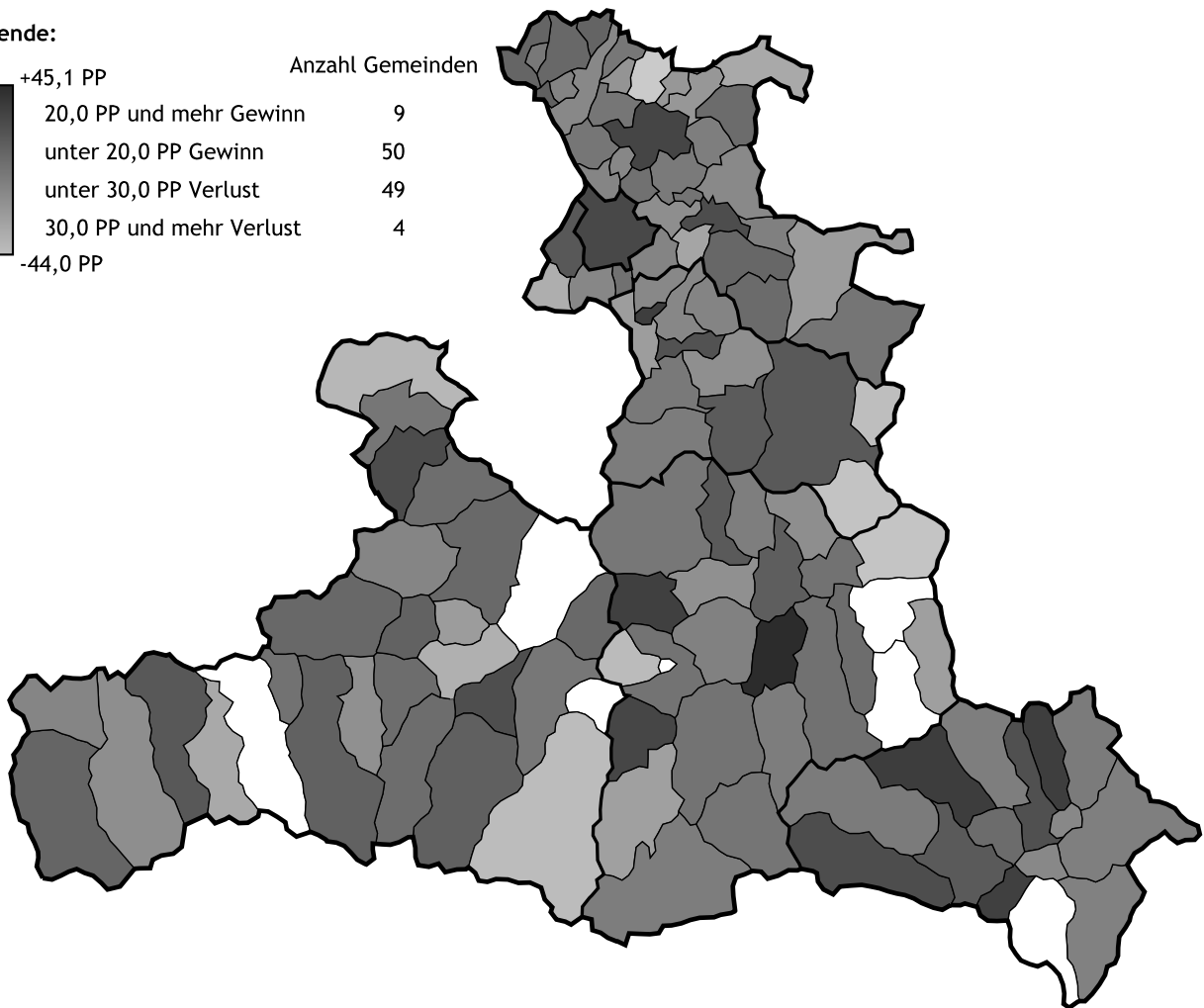
Eingeschränkt auf Gemeinden, in denen die Parteien/Listen 2019 kandidiert haben.

Abbildung 3.12
Stimmanteilsveränderung der ÖVP zu den Bürgermeisterwahlen 2014

Stimmanteilsveränderung ÖVP

Legende:

Stimmanteilsveränderung	Anzahl Gemeinden
+45,1 PP	9
20,0 PP und mehr Gewinn	50
unter 20,0 PP Gewinn	49
unter 30,0 PP Verlust	4
30,0 PP und mehr Verlust	
-44,0 PP	



Die fünf Besten

Gemeinde	Stimmanteil BMW 19	Stimmanteil BMW 14/1	Veränderung in PP
Wagrain	92,2	47,1	+45,1
Tweng	84,6	57,8	+26,8
Oberalm (2. WG)	53,4	27,1	+26,3
Göriach	92,4	66,7	+25,7
Mühlbach am Hochkönig	50,4	26,4	+24,1

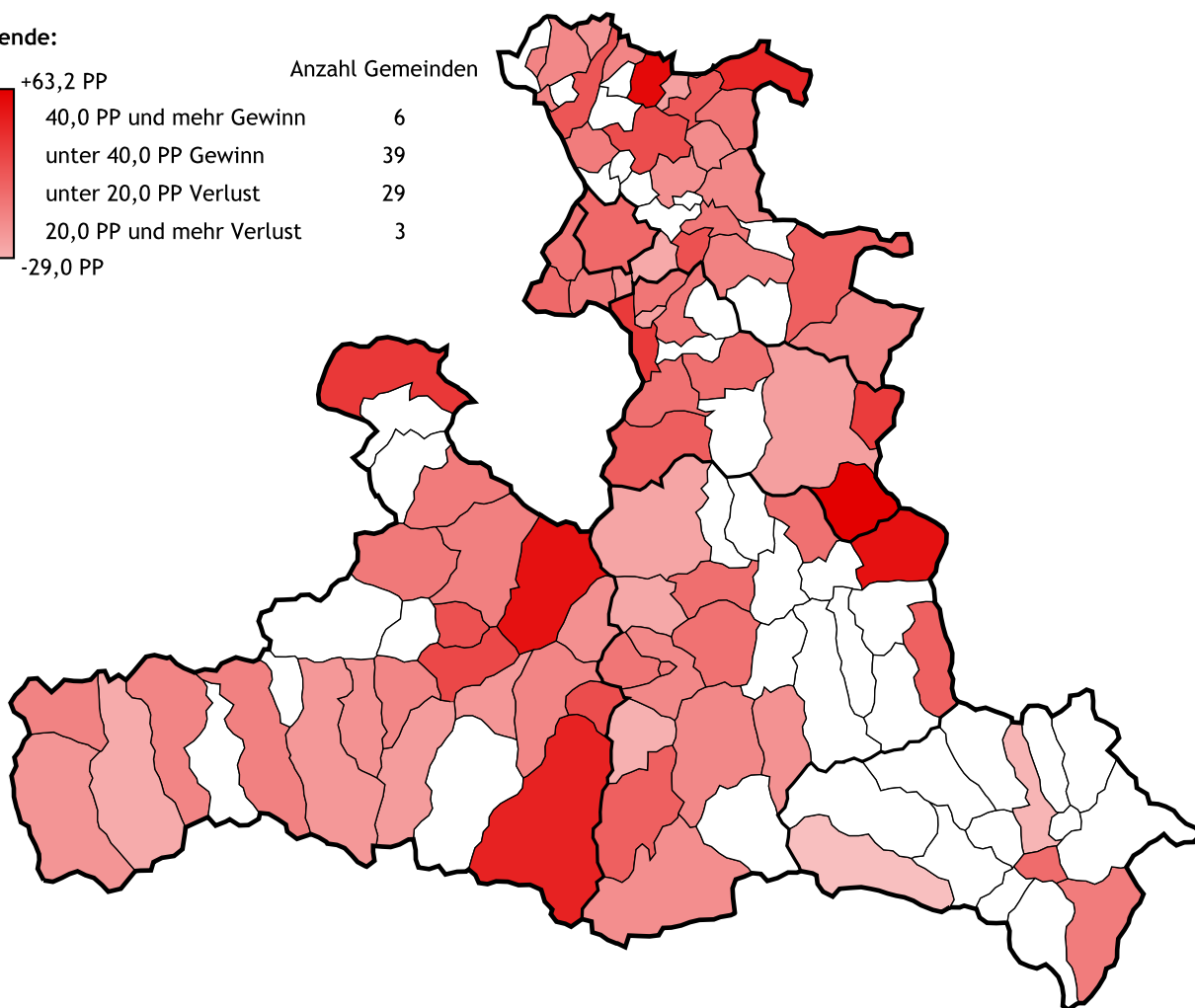
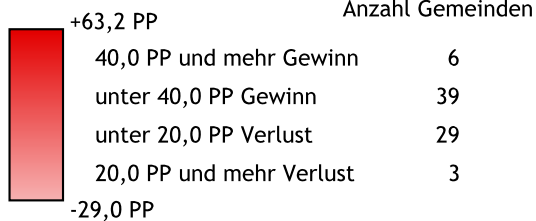
Die fünf Schlechtesten

Gemeinde	Stimmanteil BMW 19	Stimmanteil BMW 14/1	Veränderung in PP
Mattsee (2. WG)	41,1	85,0	-44,0
Filzmoos	45,2	82,1	-36,9
Annaberg-Lungötz	36,8	73,6	-36,8
Rußbach am Paß Gschütt	60,1	90,8	-30,8
Rauris	15,0	43,7	-28,7

Abbildung 3.13
Stimmanteilsveränderung der SPÖ zu den Bürgermeisterwahlen 2014

Stimmanteilsveränderung SPÖ

Legende:



37

Die fünf Besten

Gemeinde	Stimmanteil BMW 19	Stimmanteil BMW 14/1	Veränderung in PP
Annaberg-Lungötz	63,2	nicht kandidiert	+63,2
Mattsee (2. WG)	58,9	nicht kandidiert	+58,9
Maria Alm am Steinernen Meer	54,9	nicht kandidiert	+54,9
Filzmoos	54,8	nicht kandidiert	+54,8
Rauris	85,0	38,4	+46,6

Die fünf Schlechtesten

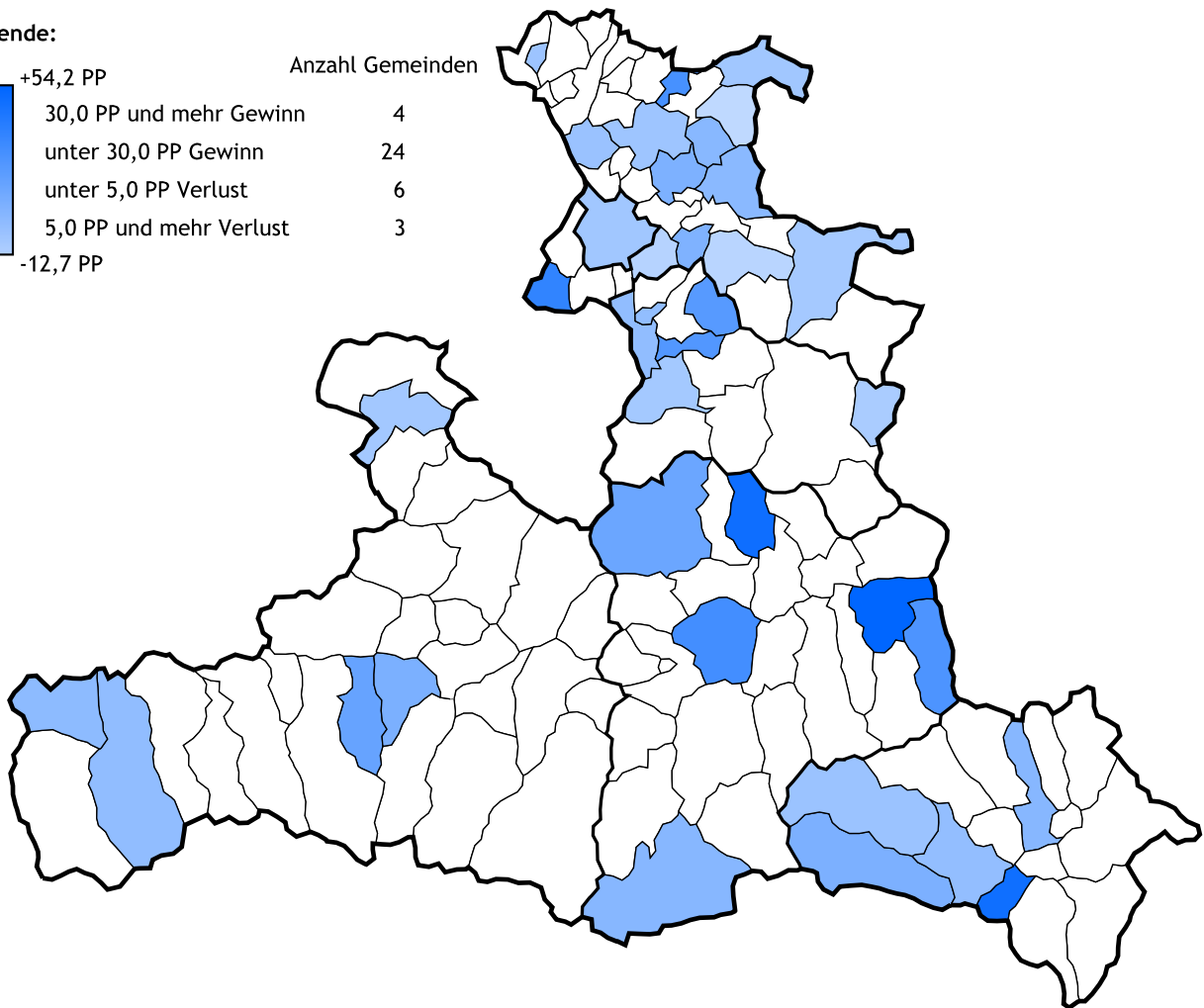
Gemeinde	Stimmanteil BMW 19	Stimmanteil BMW 14/1	Veränderung in PP
Muhr	31,6	60,7	-29,0
Mariapfarr	35,7	59,9	-24,3
Dorfgastein	42,2	63,8	-21,6
Neukirchen am Großvenediger	11,3	30,5	-19,2
Elsbethen	9,8	28,3	-18,5

Abbildung 3.14
Stimmanteilsveränderung der FPÖ zu den Bürgermeisterwahlen 2014

Stimmanteilsveränderung FPÖ

Legende:

Anzahl Gemeinden	
+54,2 PP	4
30,0 PP und mehr Gewinn	24
unter 30,0 PP Gewinn	6
unter 5,0 PP Verlust	3
5,0 PP und mehr Verlust	
-12,7 PP	



Die fünf Besten

Gemeinde	Stimmanteil BMW 19	Stimmanteil BMW 14/1	Veränderung in PP
Radstadt	70,1	15,9	+54,2
Werfenweng	43,7	nicht kandidiert	+43,7
Sankt Margarethen im Lungau	43,3	nicht kandidiert	+43,3
Großgmain	33,0	nicht kandidiert	+33,0
Sankt Johann im Pongau (2. WG)	44,3	16,8	+27,5

Die fünf Schlechtesten

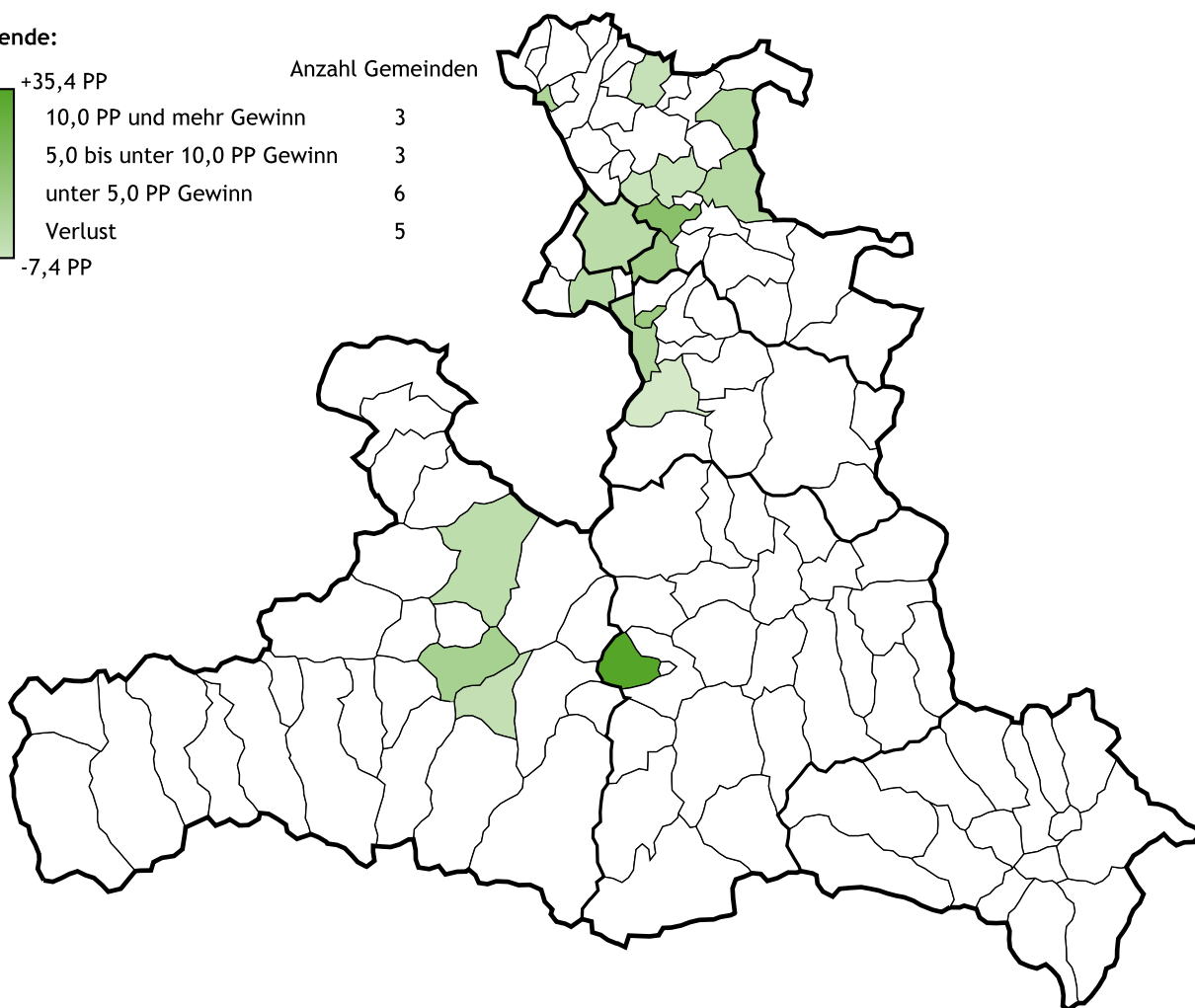
Gemeinde	Stimmanteil BMW 19	Stimmanteil BMW 14/1	Veränderung in PP
Neumarkt am Wallersee	8,1	20,7	-12,7
Faistenau	20,5	28,6	-8,1
Elsbethen	4,3	11,5	-7,2
Rußbach am Paß Gschütt	5,8	9,2	-3,4
Sankt Gilgen	6,2	8,1	-1,9

Abbildung 3.15
Stimmanteilsveränderung der GRÜNE(n) zu den Bürgermeisterwahlen 2014

Stimmanteilsveränderung GRÜNE

Legende:

Anzahl Gemeinden	
+35,4 PP	3
10,0 PP und mehr Gewinn	3
5,0 bis unter 10,0 PP Gewinn	6
unter 5,0 PP Gewinn	5
Verlust	5
-7,4 PP	



39

Die fünf Besten

Gemeinde	Stimmanteil BMW 19	Stimmanteil BMW 14/1	Veränderung in PP
Goldegg	35,4	nicht kandidiert	+35,4
Koppl	18,1	nicht kandidiert	+18,1
Oberalm	11,7	nicht kandidiert	+11,7
Elsbethen	9,6	nicht kandidiert	+9,6
Zell am See	13,0	5,2	+7,8

Die fünf Schlechtesten

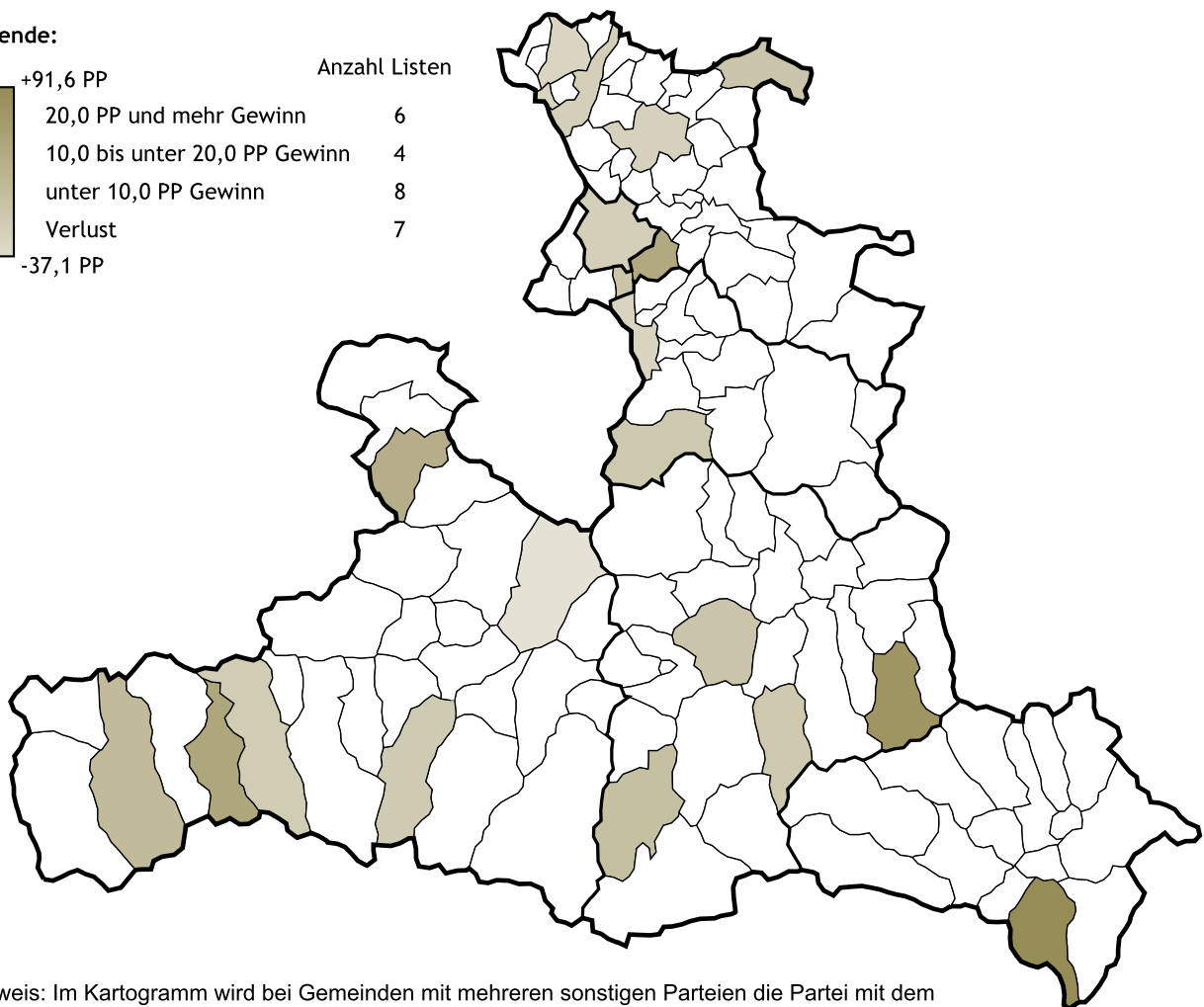
Gemeinde	Stimmanteil BMW 19	Stimmanteil BMW 14/1	Veränderung in PP
Kuchl	7,9	15,3	-7,4
Eugendorf	10,3	13,5	-3,2
Hallwang	14,0	17,2	-3,2
Mattsee	12,4	15,0	-2,6
Bruck an der Großglocknerstraße	6,7	8,2	-1,6

Abbildung 3.16
Stimmanteilsveränderung der SONST zu den Bürgermeisterwahlen 2014

Stimmanteilsveränderung SONST

Legende:

	+91,6 PP	Anzahl Listen	
	20,0 PP und mehr Gewinn	6	
	10,0 bis unter 20,0 PP Gewinn	4	
	unter 10,0 PP Gewinn	8	
	Verlust	7	
	-37,1 PP		



Hinweis: Im Kartogramm wird bei Gemeinden mit mehreren sonstigen Parteien die Partei mit dem höchsten Stimmanteilsgewinn bzw. niedrigsten Stimmanteilsverlust ausgewiesen.

Die fünf Besten

Gemeinde	Stimmanteil BMW 19	Stimmanteil BMW 14/1	Veränderung in PP
Thomatal (GfT)	91,6	nicht kandidiert	+91,6
Untertauern (LH)	67,7	nicht kandidiert	+67,7
Hollersbach im Pinzgau (MFH)	47,5	nicht kandidiert	+47,5
Elsbethen (WfE; 2. WG)	44,6	nicht kandidiert	+44,6
Sankt Martin bei Lofer (BFS)	39,0	nicht kandidiert	+39,0

Die fünf Schlechtesten

Gemeinde	Stimmanteil BMW 19	Stimmanteil BMW 14/1	Veränderung in PP
Maria Alm am Steinernen Meer (WPM)	45,1	82,2	-37,1
Salzburg (Stadt) (NEOS)	4,1	11,1	-7,1
Lamprechtshausen (FDL)	35,2	40,0	-4,7
Hallein (NEOS)	3,5	7,2	-3,7
Oberndorf bei Salzburg (NOW)	6,9	10,4	-3,5

Tabelle 3.2
Stimmanteile ÖVP bei den Bürgermeisterwahlen 2019 nach Gemeinde

Rang	Gemeinde	BM-Kandidat	Stimmanteile ÖVP
1	Plainfeld	Ganzenhuber Wolfgang Andreas	96,4
2	Hüttschlag	Toferer Hans	96,3
3	Obertrum am See	Wallner Simon	94,7
4	Fusch an der Großglocknerstraße	Schernthaler Hannes	94,4
5	Lessach	Perner Peter	92,5
6	Göriach	Radebner Reinhard	92,4
7	Pfarrwerfen	Weiß Bernhard	92,3
8	Wagrain	Ellmer Axel	92,2
9	Sankt Michael im Lungau	Sampl Manfred	92,1
10	Altenmarkt im Pongau	Winter Rupert	92,1
11	Viehhofen	Breitfuss Reinhard	92,1
12	Saalbach-Hinterglemm	Hasenauer Alois	91,8
13	Stuhlfelden	Ottenbacher Sonja	91,3
14	Eben im Pongau	Farmer Herbert	90,1
15	Hüttau	Bergmüller Rupert	89,7
16	Flachau	Oberreiter Thomas	89,4
17	Unternberg	Sagmeister Peter	88,8
18	Bergheim	Bukovc Robert	87,6
19	Mauterndorf	Eßl Herbert	87,1
20	Weißpriach	Bogensperger Peter	86,5
21	Elixhausen	Prantner Michael	86,1
22	Hallwang	Ebner Johannes	86,0
23	Fuschl am See	Vogl Franz Josef	85,5
24	Anthering	Mühlbacher Johann	84,7
25	Tweng	Lürzer Heribert	84,6
26	Scheffau am Tennengebirge	Strubreiter Friedl	84,3
27	Wals-Siezenheim	Maislinger Joachim	83,1
28	Tamsweg	Gappmayer Georg	83,0
29	Koppl	Reischl Rupert	81,9
30	Sankt Andrä im Lungau	Perner Heinrich	81,9
31	Göming	Fritz Werner	81,6
32	Hintersee	Weißbacher Paul	79,9
33	Dorfbeuern	Hinterhauser Adolf	79,2
34	Köstendorf	Wagner Wolfgang	79,1
35	Krispl	Ploner Andreas	78,4
36	Hof bei Salzburg	Ließ Thomas	78,1
37	Abtenau	Schnitzhofer Johann	77,7
38	Adnet	Auer Wolfgang	77,0
39	Seeham	Altendorfer Peter	76,9
40	Nußdorf am Haunsberg	Brandstetter Waltraud	76,5
41	Wald im Pinzgau	Obermoser Michael	76,2
42	Zederhaus	Köbller Thomas	75,4
43	Bad Vigaun	Holztrattner Friedrich	74,4
44	Strobl	Weikinger Josef	74,3
45	Piesendorf	Warter Johann	73,8
46	Henndorf am Wallersee	Eder Rupert	73,1
47	Sankt Veit im Pongau	Brugger Manfred	72,6
48	Golling an der Salzach	Harlander Peter	72,6
49	Weißbach bei Lofer	Hohenwarter Josef Michael	72,3
50	Sankt Georgen bei Salzburg	Gangl Franz	71,9
51	Bramberg am Wildkogel	Enzinger Hannes	70,9
52	Eugendorf	Strasser Johann	69,9
53	Niedernsill	Brensteiner Günther	69,3
54	Sankt Koloman	Walkner Herbert	68,7
55	Faistenau	Wörndl Josef	68,4
56	Lofer	Meindl Norbert	67,8
57	Krimml	Czerny Erich	67,6
58	Grödig	Schober Herbert	67,4
59	Bad Gastein	Steinbauer Gerhard	67,1
60	Puch bei Hallein	Klose Helmut	66,7
61	Ebenau	Fürstaller Johannes	66,3
62	Kleinarl	Viehhauser Wolfgang	65,7
63	Berndorf bei Salzburg	Stemeseder Johann	65,3

Tabelle 3.2 (Fortsetzung)
Stimmanteile ÖVP bei den Bürgermeisterwahlen 2019 nach Gemeinde


















































Rang	Gemeinde	BM-Kandidat	Stimmanteile ÖVP
64	Kuchl	Freylinger Thomas	63,8 
65	Unken	Juritsch Florian	63,8 
66	Seekirchen am Wallersee (2. Wahlgang)	Pieringer Konrad	63,1 
67	Sankt Martin am Tennengebirge	Schlager Johannes	62,7 
68	Taxenbach	Gassner Johann	61,4 
69	Sankt Martin bei Lofer	Lackner Michael	61,0 
70	Neukirchen am Großvenediger	Schweinberger Andreas	60,3 
71	Leogang	Grießner Josef	60,3 
72	Rußbach am Paß Gschütt	Huemer Karl	60,1 
73	Schleedorf	Scheipl Hermann	60,1 
74	Thalgau	Grubinger Johann	59,4 
75	Großarl	Rohrmoser Johann	59,3 
76	Forstau	Kocher Josef	59,1 
77	Bruck an der Großglocknerstraße	Huber Barbara	59,0 
78	Goldegg	Rainer Hannes	58,2 
79	Muhr	Schiefer Hans-Jürgen	57,9 
80	Lamprechtshausen	Pabinger Andrea	57,8 
81	Dorfgastein	Schachner Bernhard	57,8 
82	Mariapfarr	Kaiser Andreas	57,2 
83	Sankt Margarethen im Lungau	Lüftenegger Johann	56,7 
84	Werfenweng	Brandauer Peter	56,3 
85	Werfen	Stock Hubert	56,3 
86	Sankt Johann im Pongau (2. Wahlgang)	Mitterer Günther	55,7 
87	Salzburg (Stadt) (2. Wahlgang)	Preuner Harald	55,6 
88	Sankt Gilgen	Kloiber Otto	55,5 
89	Elsbethen (2. Wahlgang)	Tiefenbacher Franz	55,4 
90	Großmain	Schönbuchner Sebastian	54,3 
91	Maishofen	Eder Franz	54,2 
92	Bad Hofgastein (2. Wahlgang)	Viehauser Markus	53,8 
93	Oberalm (2. Wahlgang)	Haslauer Hans-Jörg	53,4 
94	Hollersbach im Pinzgau	Steiner Günter	52,5 
95	Neumarkt am Wallersee	Rieger Adolf Josef	51,0 
96	Mühlbach am Hochkönig	Reitinger Anna	50,4 
97	Ramingstein	Kocher Leonhard	48,2 
98	Filzmoos	Sulzberger Johann	45,2 
99	Oberndorf bei Salzburg (2. Wahlgang)	Mayrhofer Sabine	44,5 
100	Hallein (2. Wahlgang)	Klappacher Maximilian	43,7 
101	Zell am See (2. Wahlgang)	Padourek Peter	42,4 
102	Mattsee (2. Wahlgang)	Mödlhammer Herbert	41,1 
103	Kaprun	Mitteregger Ludwig	37,8 
104	Annaberg-Lungötz	Hirscher Christian	36,8 
105	Uttendorf	Lerch Günther	36,5 
106	Anif	Schnöll Thomas	35,9 
107	Saalfelden am Steinernen Meer	Haslinger Thomas	34,3 
108	Straßwalchen (1. Wahlgang)	Baumann Johannes	26,7 
109	Dienten am Hochkönig	Riedl Gerald	22,7 
110	Bischofshofen	Lugger Alois	21,2 
111	Rauris	Röck Thomas	15,0 
112	Bürmoos	Kübelböck Elisabeth	11,6 

Tabelle 3.3
Stimmanteile SPÖ bei den Bürgermeisterwahlen 2019 nach Gemeinde

Rang	Gemeinde	BM-Kandidat	Stimmanteile SPÖ
1	Schwarzach im Pongau	Haitzer Andreas	94,2
2	Rauris	Loitfellner Peter	85,0
3	Lend	Höfelsauer Michaela	83,7
4	Bischofshofen	Obinger Hansjörg	78,8
5	Bürmoos	Kralik Friedrich	77,7
6	Dienten am Hochkönig	Portenkirchner Klaus	77,3
7	Uttendorf	Lerchbaumer Hannes	63,5
8	Annaberg-Lungötz	Promok Martin	63,2
9	Straßwalchen (2. Wahlgang)	Kreer Tanja	60,0
10	Mattsee (2. Wahlgang)	Schwarzmayr Michael	58,9
11	Zell am See (2. Wahlgang)	Wimmreuter Andreas	57,6
12	Saalfelden am Steinernen Meer	Rohrmoser Erich	57,4
13	Hallein (2. Wahlgang)	Stangassinger Alexander	56,3
14	Oberndorf bei Salzburg (2. Wahlgang)	Djundja Georg	55,5
15	Maria Alm am Steinernen Meer	Rohrmoser Hermann	54,9
16	Kaprun	Gaßner Manfred Günter	54,9
17	Filzmoos	Mooslechner Christian	54,8
18	Ramingstein	Pagitsch Günther	51,8
19	Mühlbach am Hochkönig	Koller Manfred	49,6
20	Oberalm (2. Wahlgang)	Dürnberger Gerald	46,6
21	Bad Hofgastein (2. Wahlgang)	Freiberger Johann Mathias	46,2
22	Maishofen	Mayr Thomas	45,8
23	Salzburg (Stadt) (2. Wahlgang)	Auinger Bernhard	44,4
24	Dorfgastein	Leitner Michael	42,2
25	Großarl	Ganitzer Johann	40,7
26	Leogang	Unterberger Hermann	39,7
27	Taxenbach	Zehentner Robert	38,6
28	Sankt Gilgen	Laimer Norbert	38,3
29	Neumarkt am Wallersee	Egger David Michael	37,9
30	Sankt Martin am Tennengebirge	Schilchegger Johannes	37,3
31	Seekirchen am Wallersee (2. Wahlgang)	Reifberger Peter Christian	36,9
32	Unken	Flatscher Leonhard	36,2
33	Mariapfarr	Doppler Franz	35,7
34	Berndorf bei Salzburg	Reitshammer Marianne	34,7
35	Bruck an der Großglocknerstraße	Burgschwaiger Herbert	34,4
36	Rußbach am Paß Gschütt	Kraft Matthias	34,2
37	Puch bei Hallein	Gimpl Thomas	33,3
38	Krimml	Leutgeb Johann	32,4
39	Muhr	Kremser Christian	31,6
40	Sankt Koloman	Winkler Reinhold	31,3
41	Bramberg am Wildkogel	Innerhofer Christian	29,1
42	Werfen	Hochbrugger Christoph	28,1
43	Mittersill	Rauch Gerald	27,9
44	Weißbach bei Lofer	Hirschbichler Herbert	27,7
45	Sankt Veit im Pongau	Tockner Erwin	27,4
46	Strobl	Humer Harald	25,7
47	Kuchl	Brandauer Gerhard	25,1
48	Ebenau	Leitich Christian	24,1
49	Grödig	Danninger Othmar	23,5
50	Adnet	Wahlhütter Rene	23,0
51	Abtenau	Buchegger Wolfgang	22,3
52	Sankt Johann im Pongau (1. Wahlgang)	Huber Eveline	22,1
53	Hof bei Salzburg	Leitner Evelin Sylvia	21,9
54	Nußdorf am Haunsberg	Stürzer Harald	21,6
55	Köstendorf	Weiß Bernhard	20,9
56	Dorfbeuern	Wolfersberger Bärbel	20,8
57	Henndorf am Wallersee	Eisl Hildegard	20,0
58	Wald im Pinzgau	Schranz Günther	18,7
59	Golling an der Salzach	Bader Thomas	17,8
60	Wals-Siezenheim	Jost Eduard	16,9
61	Forstau	Gappmaier Andreas	16,3
62	Piesendorf	Voglstätter Siegfried	15,4
63	Niedersill	Auer-Enzinger Marianne	13,6

Tabelle 3.3 (Fortsetzung)
Stimmanteile SPÖ bei den Bürgermeisterwahlen 2019 nach Gemeinde

Rang	Gemeinde	BM-Kandidat	Stimmanteile SPÖ
64	Schleedorf	Winkler Andrea	13,5 
65	Großgmain	Haslauer Stefan	12,7 
66	Bad Gastein	Kandler Andreas Werner	12,5 
67	Neukirchen am Großvenediger	Reiter Stefanie	11,3 
68	Unternberg	Meinhard Johann	11,2 
69	Faistenau	Kinz Wolfgang	11,1 
70	Kleinarl	Althuber Rupert	10,1 
71	Eugendorf	Kreuzer Franz	9,8 
72	Elsbethen (1. Wahlgang)	Wagner Christian	9,8 
73	Anthering	Mistberger Werner	9,3 
74	Anif	Wallinger Anton	9,1 
75	Thalgau	Brandstätter Franz	9,0 
76	Lamprechtshausen	Widmann Sonja	6,9 
77	Goldegg	Hochleitner Christoph	6,4 

44

Tabelle 3.4
Stimmanteile FPÖ bei den Bürgermeisterwahlen 2019 nach Gemeinde


































Rang	Gemeinde	BM-Kandidat	Stimmanteile FPÖ
1	Radstadt	Pewny Christian	70,1 
2	Sankt Johann im Pongau (2. Wahlgang)	Resch Willibald	44,3 
3	Werfenweng	Rettensteiner David	43,7 
4	Sankt Margarethen im Lungau	Holzer Wilfried	43,3 
5	Großgmain	Svazek Marlene	33,0 
6	Lofer	Berger Karin	32,2 
7	Schleedorf	Klampfer Hubert	26,5 
8	Bad Vigaun	Wallinger Herbert	25,6 
9	Zederhaus	Baier Markus	24,6 
10	Forstau	Ortner Rupert	24,5 
11	Krispl	Höllbacher Thomas	21,6 
12	Faistenau	Teufl Andreas	20,5 
13	Bad Gastein	Rehbichler Josef	20,4 
14	Niedersill	Tiefenbacher Christian	17,1 
15	Seekirchen am Wallersee (1. Wahlgang)	Kirchmeier Hermann	16,3 
16	Werfen	Fraisl Rudolf	15,6 
17	Oberalm (1. Wahlgang)	Zuckerstätter Anton	15,6 
18	Piesendorf	Vorreiter Manfred	10,7 
19	Bürmoos	Fuchs Reinhard	10,7 
20	Muhr	Krznar Petra	10,5 
21	Eugendorf	Fleissner Markus	10,0 
22	Ebenau	Kreuzbichler Josef Franz	9,6 
23	Hallein (1. Wahlgang)	Mitterlechner Peter	9,5 
24	Neumarkt am Wallersee	Oberascher Markus Wilhelm	8,1 
25	Sankt Michael im Lungau	Lassacher Ernst	7,9 
26	Mariapfarr	Schiefer Franz Josef	7,2 
27	Henndorf am Wallersee	Bacher Martin	6,8 
28	Sankt Gilgen	Hinterberger Josef	6,2 
29	Thalgau	Schruckmayr Johann	6,2 
30	Salzburg (Stadt) (1. Wahlgang)	Reindl Andreas	6,2 
31	Anthering	Rainer Walter	6,0 
32	Rußbach am Paß Gschütt	Reschreiter Josef	5,8 
33	Wald im Pinzgau	Kröll-Schnell Hannes	5,2 
34	Straßwalchen (1. Wahlgang)	Pinter Josef	4,9
35	Elsbethen (1. Wahlgang)	Sattler Horst	4,3
36	Neukirchen am Großvenediger	Sauerschnig Rene	4,0
37	Kuchl	Lamprecht Christian	3,1

Tabelle 3.5
Stimmanteile GRÜNE bei den Bürgermeisterwahlen 2019 nach Gemeinde

Rang	Gemeinde	BM-Kandidat	Stimmanteile GRÜNE
1	Goldegg	Fleißner Johann	35,4 
2	Thalgau	Oberascher Karl	25,4 
3	Koppl	Hyden Wolfgang	18,1 
4	Hallwang	Langegger Gerhard	14,0 
5	Zell am See (1. Wahlgang)	Hörl Werner	13,0 
6	Salzburg (Stadt) (1. Wahlgang)	Berthold Martina	13,0 
7	Mattsee (1. Wahlgang)	Signitzer Hermann	12,4 
8	Oberalm (1. Wahlgang)	Spraiter Edgar	11,7 
9	Hallein (1. Wahlgang)	Humer-Vogl Kimbie	10,9 
10	Eugendorf	Lindner Angela	10,3 
11	Elsbethen (1. Wahlgang)	Feldinger Karin	9,6 
12	Grödig	Kriechbaum Monika	9,2 
13	Saalfelden am Steinernen Meer	Salzmann Ferdinand	8,4 
14	Kuchl	Himmelfreundpointner Gernot	7,9 
15	Bruck an der Großglocknerstraße	Gratz Johann	6,7 
16	Oberndorf bei Salzburg (1. Wahlgang)	Weissenböck Peter	5,5 
17	Neumarkt am Wallersee	Auinger Alois	3,0 

Tabelle 3.6
Stimmanteile SONST bei den Bürgermeisterwahlen 2019 nach Gemeinde


























Rang	Gemeinde	BM-Kandidat	Stimmanteile SONST
1	Thomatal	Drießler Klaus (GfT)	91,6 
2	Mittersill	Viertler Wolfgang (VIERT)	72,1 
3	Untertauern	Habersatter Johann (LH)	67,7 
4	Anif	Gehmacher-Leitner Gabriella (KRÜ)	55,1 
5	Hollersbach im Pinzgau	Bots-Hölzl Angelika (MFH)	47,5 
6	Maria Alm am Steinernen Meer	Rainer Siegfried (WPM)	45,1 
7	Elsbethen (2. Wahlgang)	Steindl Maria Katharina (WfE)	44,6 
8	Straßwalchen (2. Wahlgang)	Winklhofer Liselotte (LIS)	40,0 
9	Sankt Martin bei Lofer	Leitinger Willi (BFS)	39,0 
10	Lamprechtshausen	Kaltenegger Marina (FDL)	35,2 
11	Untertauern	Kernstock Peter (GFUO)	32,3 
12	Neukirchen am Großvenediger	Möschl Robert (FÜR)	24,3 
13	Kleinarl	Fritzenwallner Josef Franz (FDK)	24,2 
14	Bad Hofgastein (1. Wahlgang)	Hütteneder-Estermann Michaela (GfBH)	19,0 
15	Sankt Johann im Pongau (1. Wahlgang)	Fuchs Rupert (BBJO)	13,2 
16	Seekirchen am Wallersee (1. Wahlgang)	Marius Dietrich (FWS)	10,7 
17	Golling an der Salzach	Hirschlehner Gerhard (FPS)	9,6 
18	Kaprun	Kühn Christian (FPS)	7,3 
19	Oberndorf bei Salzburg (1. Wahlgang)	Thür Christoph (NOW)	6,9 
20	Salzburg (Stadt) (1. Wahlgang)	Rößlhuber Lukas Paul (NEOS)	4,1 
21	Hallein (1. Wahlgang)	Eisenmann Anita (NEOS)	3,5 
22	Salzburg (Stadt) (1. Wahlgang)	Dankl Kay-Michael (KPÖ)	2,3 
23	Salzburg (Stadt) (1. Wahlgang)	Ferch Christoph (SALZ)	2,2 
24	Nußdorf am Haunsberg	Daxer Günther (BLN)	1,9 
25	Salzburg (Stadt) (1. Wahlgang)	Soyoye-Rothschädl Hadwig (LINKE)	0,3 

Tabelle 3.7

Wahlbeteiligung bei den Bürgermeisterwahlen 2019 nach Gemeinde

Rang	Gemeinde	BM-Partei	Wahlbeteiligung
1	Forstau	ÖVP	93,8
2	Göriach	ÖVP	92,1
3	Muhr	ÖVP	88,9
4	Werfenweng	ÖVP	88,3
5	Weißpriach	ÖVP	88,3
6	Dienten am Hochkönig	SPÖ	87,2
7	Kleinarl	ÖVP	87,1
8	Hollersbach im Pinzgau	HVP	86,6
9	Krispl	ÖVP	85,9
10	Ramingstein	SPÖ	84,9
11	Sankt Koloman	ÖVP	84,7
12	Unternberg	ÖVP	84,7
13	Annaberg-Lungötz	SPÖ	84,1
14	Goldegg	ÖVP	83,4
15	Zederhaus	ÖVP	83,1
16	Sankt Martin am Tennengebirge	ÖVP	83,1
17	Rauris	SPÖ	82,9
18	Dorfgastein	ÖVP	82,8
19	Weißbach bei Lofer	ÖVP	82,7
20	Hintersee	ÖVP	82,7
21	Schleedorf	ÖVP	82,7
22	Bramberg am Wildkogel	ÖVP	82,7
23	Hüttau	ÖVP	82,5
24	Sankt Margarethen im Lungau	ÖVP	82,5
25	Fusch an der Großglocknerstraße	ÖVP	82,5
26	Großarl	ÖVP	82,4
27	Lend	SPÖ	81,5
28	Sankt Martin bei Lofer	ÖVP	81,3
29	Sankt Michael im Lungau	ÖVP	81,2
30	Hüttschlag	ÖVP	81,0
31	Untertauern	LH	80,8
32	Thomatal	GfT	80,5
33	Neukirchen am Großvenediger	ÖVP	80,4
34	Göming	ÖVP	80,3
35	Rußbach am Paß Gschütt	ÖVP	79,4
36	Ebenau	ÖVP	79,3
37	Krimml	ÖVP	79,3
38	Stuhlfelden	ÖVP	79,0
39	Pfarrwerfen	ÖVP	78,9
40	Mariapfarr	ÖVP	78,6
41	Adnet	ÖVP	78,2
42	Sankt Andrä im Lungau	ÖVP	78,2
43	Lessach	ÖVP	78,1
44	Mühlbach am Hochkönig	ÖVP	77,9
45	Unken	ÖVP	77,9
46	Wald im Pinzgau	ÖVP	77,4
47	Sankt Veit im Pongau	ÖVP	77,3
48	Filzmoos	SPÖ	77,2
49	Abtenau	ÖVP	77,0
50	Niedernsill	ÖVP	76,0
51	Taxenbach	ÖVP	75,9
52	Leogang	ÖVP	75,6
53	Tweng	ÖVP	75,6
54	Faistenau	ÖVP	74,7
55	Kuchl	ÖVP	74,3
56	Berndorf bei Salzburg	ÖVP	74,3
57	Maishofen	ÖVP	74,2
58	Mattsee (2. Wahlgang)	SPÖ	74,2
59	Scheffau am Tennengebirge	ÖVP	74,2
60	Mauterdorf	ÖVP	73,8
61	Nußdorf am Haunsberg	ÖVP	73,7
62	Bad Vigaun	ÖVP	73,2
63	Lofer	ÖVP	72,8

Tabelle 3.7 (Fortsetzung)
Wahlbeteiligung bei den Bürgermeisterwahlen 2019 nach Gemeinde

Rang	Gemeinde	BM-Partei	Wahlbeteiligung
64	Plainfeld	ÖVP	72,2
65	Viehhofen	ÖVP	72,0
66	Flachau	ÖVP	71,8
67	Eben im Pongau	ÖVP	71,8
68	Großmain	ÖVP	71,1
69	Dorfbeuern	ÖVP	70,9
70	Uttendorf	SPÖ	70,9
71	Maria Alm am Steinernen Meer	SPÖ	70,8
72	Sankt Georgen bei Salzburg	ÖVP	70,7
73	Straßwalchen (2. Wahlgang)	SPÖ	70,2
74	Lamprechtshausen	ÖVP	69,9
75	Anif	KRÜ	69,7
76	Bad Gastein	ÖVP	69,6
77	Golling an der Salzach	ÖVP	69,3
78	Bruck an der Großglocknerstraße	ÖVP	69,0
79	Köstendorf	ÖVP	68,6
80	Schwarzach im Pongau	SPÖ	68,0
81	Anthering	ÖVP	67,5
82	Seeham	ÖVP	67,5
83	Werfen	ÖVP	67,3
84	Oberndorf bei Salzburg (2. Wahlgang)	SPÖ	67,1
85	Koppl	ÖVP	67,1
86	Strobl	ÖVP	66,9
87	Fuschl am See	ÖVP	66,7
88	Piesendorf	ÖVP	66,4
89	Neumarkt am Wallersee	ÖVP	66,1
90	Radstadt	FPÖ	66,0
91	Thalgau	ÖVP	65,3
92	Sankt Gilgen	ÖVP	65,3
93	Tamsweg	ÖVP	64,9
94	Henndorf am Wallersee	ÖVP	64,8
95	Eugendorf	ÖVP	64,8
96	Mittersill	VIERT	64,4
97	Bad Hofgastein (2. Wahlgang)	ÖVP	64,3
98	Kaprun	SPÖ	64,2
99	Obertrum am See	ÖVP	64,0
100	Bischofshofen	SPÖ	63,8
101	Oberalm (2. Wahlgang)	ÖVP	63,4
102	Grödig	VPuPf	63,2
103	Puch bei Hallein	ÖVP	63,2
104	Bürmoos	SPÖ	63,0
105	Hof bei Salzburg	ÖVP	61,8
106	Elixhausen	ÖVP	61,6
107	Wagrain	ÖVP	61,5
108	Hallwang	ÖVP	61,5
109	Bergheim	ÖVP	60,5
110	Sankt Johann im Pongau (2. Wahlgang)	ÖVP	60,4
111	Altenmarkt im Pongau	ÖVP	60,1
112	Elsbethen (2. Wahlgang)	ÖVP	59,6
113	Saalfelden am Steinernen Meer	SPÖ	59,6
114	Saalbach-Hinterglemm	ÖVP	58,7
115	Wals-Siezenheim	ÖVP	58,1
116	Zell am See (2. Wahlgang)	SPÖ	58,0
117	Hallein (2. Wahlgang)	SPÖ	53,6
118	Seekirchen am Wallersee (2. Wahlgang)	ÖVP	53,3
119	Salzburg (Stadt) (2. Wahlgang)	ÖVP	43,9

Tabelle 3.8

Anteil ungültiger Stimmen bei den Bürgermeisterwahlen 2019 nach Gemeinde
































































Rang	Gemeinde	BM-Partei	Anteil ungültige Stimmen
1	Mattsee (2. Wahlgang)	SPÖ	0,8 
2	Zell am See (2. Wahlgang)	SPÖ	1,1 
3	Rauris	SPÖ	1,2 
4	Tweng	ÖVP	1,3 
5	Weißpriach	ÖVP	1,4 
6	Lamprechtshausen	ÖVP	1,4 
7	Oberndorf bei Salzburg (2. Wahlgang)	SPÖ	1,4 
8	Hallein (2. Wahlgang)	SPÖ	1,6 
9	Goldegg	ÖVP	1,7 
10	Salzburg (Stadt) (2. Wahlgang)	ÖVP	1,8 
11	Ramingstein	SPÖ	1,8 
12	Abtenau	ÖVP	1,9 
13	Seekirchen am Wallersee (2. Wahlgang)	ÖVP	2,0 
14	Neukirchen am Großvenediger	ÖVP	2,0 
15	Zederhaus	ÖVP	2,1 
16	Plainfeld	ÖVP	2,1 
17	Forstau	ÖVP	2,1 
18	Neumarkt am Wallersee	ÖVP	2,1 
19	Niedersill	ÖVP	2,2 
20	Oberalm (2. Wahlgang)	ÖVP	2,2 
21	Grödig	VPuPf	2,3 
22	Faistenau	ÖVP	2,3 
23	Bad Hofgastein (2. Wahlgang)	ÖVP	2,4 
24	Lessach	ÖVP	2,4 
25	Sankt Gilgen	ÖVP	2,5 
26	Werfenweng	ÖVP	2,5 
27	Kuchl	ÖVP	2,6 
28	Anthering	ÖVP	2,6 
29	Rußbach am Paß Gschütt	ÖVP	2,6 
30	Thalgau	ÖVP	2,6 
31	Mariapfarr	ÖVP	2,6 
32	Anif	KRÜ	2,6 
33	Bruck an der Großglocknerstraße	ÖVP	2,7 
34	Straßwalchen (2. Wahlgang)	SPÖ	2,7 
35	Krimml	ÖVP	2,7 
36	Hollersbach im Pinzgau	HVP	2,7 
37	Großarl	ÖVP	2,8 
38	Elsbethen (2. Wahlgang)	ÖVP	2,8 
39	Ebenau	ÖVP	2,9 
40	Sankt Veit im Pongau	ÖVP	2,9 
41	Eben im Pongau	ÖVP	2,9 
42	Flachau	ÖVP	3,0 
43	Leogang	ÖVP	3,0 
44	Berndorf bei Salzburg	ÖVP	3,0 
45	Dienten am Hochkönig	SPÖ	3,0 
46	Kleinarl	ÖVP	3,0 
47	Sankt Johann im Pongau (2. Wahlgang)	ÖVP	3,0 
48	Filzmoos	SPÖ	3,0 
49	Pfarrwerfen	ÖVP	3,1 
50	Muhr	ÖVP	3,1 
51	Großgmain	ÖVP	3,1 
52	Obertrum am See	ÖVP	3,1 
53	Hüttschlag	ÖVP	3,2 
54	Uttendorf	SPÖ	3,4 
55	Mühlbach am Hochkönig	ÖVP	3,4 
56	Schwarzach im Pongau	SPÖ	3,6 
57	Wagrain	ÖVP	3,6 
58	Viehhofen	ÖVP	3,7 
59	Sankt Martin bei Lofer	ÖVP	3,7 
60	Taxenbach	ÖVP	3,8 
61	Bürmoos	SPÖ	3,8 
62	Göming	ÖVP	3,9 
63	Bramberg am Wildkogel	ÖVP	3,9 

Tabelle 3.8 (Fortsetzung)

Anteil ungültiger Stimmen bei den Bürgermeisterwahlen 2019 nach Gemeinde

























































Rang	Gemeinde	BM-Partei	Anteil ungültige Stimmen
64	Stuhlfelden	ÖVP	3,9 
65	Wald im Pinzgau	ÖVP	3,9 
66	Werfen	ÖVP	4,0 
67	Eugendorf	ÖVP	4,1 
68	Hintersee	ÖVP	4,2 
69	Dorfgastein	ÖVP	4,5 
70	Köstendorf	ÖVP	4,6 
71	Bad Gastein	ÖVP	4,6 
72	Saalbach-Hinterglemm	ÖVP	4,7 
73	Radstadt	FPÖ	4,7 
74	Sankt Koloman	ÖVP	4,7 
75	Sankt Andrä im Lungau	ÖVP	5,0 
76	Fusch an der Großglocknerstraße	ÖVP	5,1 
77	Adnet	ÖVP	5,1 
78	Mittersill	VIERT	5,4 
79	Henndorf am Wallersee	ÖVP	5,5 
80	Golling an der Salzach	ÖVP	5,6 
81	Unken	ÖVP	5,6 
82	Weißbach bei Lofer	ÖVP	5,7 
83	Elixhausen	ÖVP	5,7 
84	Thomatal	GfT	5,7 
85	Koppl	ÖVP	5,7 
86	Tamsweg	ÖVP	5,9 
87	Kaprun	SPÖ	6,0 
88	Hof bei Salzburg	ÖVP	6,1 
89	Lend	SPÖ	6,1 
90	Piesendorf	ÖVP	6,2 
91	Saalfelden am Steinernen Meer	SPÖ	6,2 
92	Strobl	ÖVP	6,3 
93	Scheffau am Tennengebirge	ÖVP	6,3 
94	Nußdorf am Haunsberg	ÖVP	6,5 
95	Maishofen	ÖVP	6,7 
96	Sankt Martin am Tennengebirge	ÖVP	6,7 
97	Unternberg	ÖVP	6,9 
98	Altenmarkt im Pongau	ÖVP	6,9 
99	Sankt Margarethen im Lungau	ÖVP	7,1 
100	Hüttau	ÖVP	7,1 
101	Bischofshofen	SPÖ	7,2 
102	Göriach	ÖVP	7,4 
103	Annaberg-Lungötz	SPÖ	7,5 
104	Sankt Georgen bei Salzburg	ÖVP	7,7 
105	Dorfbeuern	ÖVP	7,9 
106	Bergheim	ÖVP	8,1 
107	Mauterndorf	ÖVP	8,4 
108	Schleedorf	ÖVP	8,4 
109	Wals-Siezenheim	ÖVP	8,5 
110	Hallwang	ÖVP	8,5 
111	Sankt Michael im Lungau	ÖVP	8,6 
112	Seeham	ÖVP	8,9 
113	Krispl	ÖVP	9,2 
114	Puch bei Hallein	ÖVP	9,5 
115	Fuschl am See	ÖVP	9,6 
116	Untertauern	LH	9,6 
117	Lofer	ÖVP	9,7 
118	Maria Alm am Steinernen Meer	SPÖ	12,4 
119	Bad Vigaun	ÖVP	15,2 

Tabelle 3.9

Stimmanteilsdifferenzen ÖVP zu den Bürgermeisterwahlen 2014 nach Gemeinde

Rang	Gemeinde	BM-Kandidat	Stimmanteilsdifferenz ÖVP
1	Wagrain	Ellmer Axel	+45,1
2	Tweng	Lürzer Heribert	+26,8
3	Oberalm (2. Wahlgang)	Haslauer Hans-Jörg	+26,3
4	Göriach	Radebner Reinhard	+25,7
5	Mühlbach am Hochkönig	Reitinger Anna	+24,1
6	Sankt Margarethen im Lungau	Lüftenegger Johann	+23,9
7	Seekirchen am Wallersee (2. Wahlgang)	Pieringer Konrad	+21,9
8	Dorfgastein	Schachner Bernhard	+21,6
9	Salzburg (Stadt) (2. Wahlgang)	Preuner Harald	+20,6
10	Sankt Martin bei Lofer	Lackner Michael	+19,0
11	Hof bei Salzburg	Ließ Thomas	+18,7
12	Muhr	Schiefer Hans-Jürgen	+18,6
13	Bruck an der Großglocknerstraße	Huber Barbara	+18,1
14	Mariapfarr	Kaiser Andreas	+17,1
15	Bad Vigaun	Holztrattner Friedrich	+16,5
16	Bramberg am Wildkogel	Enzinger Hannes	+14,0
17	Wals-Siezenheim	Maislinger Joachim	+13,9
18	Abtenau	Schnitzhofer Johann	+13,3
19	Pfarrwerfen	Weiß Bernhard	+13,1
20	Sankt Michael im Lungau	Sampl Manfred	+12,9
21	Scheffau am Tennengebirge	Strubreiter Friedl	+12,6
22	Hüttau	Bergmüller Rupert	+11,1
23	Fusch an der Großglocknerstraße	Schernthaler Hannes	+10,6
24	Oberndorf bei Salzburg (2. Wahlgang)	Mayrhofer Sabine	+10,3
25	Uttendorf	Lerch Günther	+10,0
26	Viehhofen	Breitfuss Reinhard	+9,4
27	Dorfbeuern	Hinterhauser Adolf	+8,6
28	Krimml	Czerny Erich	+8,5
29	Sankt Georgen bei Salzburg	Gangl Franz	+8,4
30	Faistenau	Wörndl Josef	+7,5
31	Saalbach-Hinterglemm	Hasenauer Alois	+7,2
32	Lamprechtshausen	Pabinger Andrea	+7,0
33	Saalfelden am Steinernen Meer	Haslinger Thomas	+6,5
34	Dienten am Hochkönig	Riedl Gerald	+6,5
35	Hintersee	Weißbacher Paul	+5,8
36	Mauterndorf	Eßl Herbert	+5,4
37	Neumarkt am Wallersee	Rieger Adolf Josef	+5,4
38	Kaprun	Mitteregger Ludwig	+4,9
39	Piesendorf	Warter Johann	+4,9
40	Altenmarkt im Pongau	Winter Rupert	+4,9
41	Weißbach bei Lofer	Hohenwarter Josef Michael	+4,6
42	Hallwang	Ebner Johannes	+3,2
43	Flachau	Oberreiter Thomas	+3,2
44	Anif	Schnöll Thomas	+3,1
45	Eben im Pongau	Farmer Herbert	+2,9
46	Stuhlfelden	Ottenbacher Sonja	+2,8
47	Sankt Veit im Pongau	Brugger Manfred	+2,5
48	Großarl	Rohrmoser Johann	+2,3
49	Plainfeld	Ganzenhuber Wolfgang Andreas	+2,0
50	Hüttschlag	Toferer Hans	+1,7
51	Strobl	Weikinger Josef	+1,5
52	Anthering	Mühlbacher Johann	+1,3
53	Lofer	Meindl Norbert	+1,3
54	Obertrum am See	Wallner Simon	+1,2
55	Taxenbach	Gassner Johann	+0,9
56	Berndorf bei Salzburg	Stemeseder Johann	+0,8
57	Werfen	Stock Hubert	+0,8
58	Bürmoos	Kübelböck Elisabeth	+0,3
59	Kuchl	Freylinger Thomas	+0,0
60	Eugendorf	Strasser Johann	-0,7
61	Lessach	Perner Peter	-1,1
62	Zederhaus	Kößler Thomas	-1,2
63	Golling an der Salzach	Harlander Peter	-1,6

Tabelle 3.9 (Fortsetzung)
Stimmanteilsdifferenzen ÖVP zu den Bürgermeisterwahlen 2014 nach Gemeinde

Rang	Gemeinde	BM-Kandidat	Stimmanteilsdifferenz ÖVP
64	Bad Gastein	Steinbauer Gerhard	-1,7
65	Kleinarl	Viehhauser Wolfgang	-1,9
66	Weißpriach	Bogensperger Peter	-2,2
67	Henndorf am Wallersee	Eder Rupert	-2,3
68	Werfenweng	Brandauer Peter	-2,4
69	Tamsweg	Gappmayer Georg	-2,7
70	Fuschl am See	Vogl Franz Josef	-3,3
71	Ramingstein	Kocher Leonhard	-3,5
72	Sankt Johann im Pongau (2. Wahlgang)	Mitterer Günther	-3,6
73	Göming	Fritz Werner	-4,3
74	Krispl	Ploner Andreas	-4,7
75	Elsbethen (2. Wahlgang)	Tiefenbacher Franz	-4,8
76	Bergheim	Bukovc Robert	-5,0
77	Leogang	Grießner Josef	-5,1
78	Wald im Pinzgau	Obermoser Michael	-5,3
79	Elixhausen	Prantner Michael	-6,0
80	Adnet	Auer Wolfgang	-6,1
81	Grödig	Schober Herbert	-6,1
82	Sankt Andrä im Lungau	Perner Heinrich	-6,3
83	Puch bei Hallein	Klose Helmut	-6,3
84	Nußdorf am Haunsberg	Brandstetter Waltraud	-6,7
85	Unternberg	Sagmeister Peter	-6,7
86	Thalgau	Grubinger Johann	-6,8
87	Sankt Martin am Tennengebirge	Schlager Johannes	-8,9
88	Koppl	Reischl Rupert	-9,0
89	Neukirchen am Großvenediger	Schweinberger Andreas	-9,1
90	Sankt Koloman	Walkner Herbert	-9,2
91	Bischofshofen	Lugger Alois	-9,7
92	Niedersill	Brennsteiner Günther	-9,9
93	Seeham	Altendorfer Peter	-11,6
94	Köstendorf	Wagner Wolfgang	-12,6
95	Schleedorf	Scheipl Hermann	-12,9
96	Sankt Gilgen	Kloiber Otto	-14,9
97	Maishofen	Eder Franz	-14,9
98	Hallein (2. Wahlgang)	Klappacher Maximilian	-15,4
99	Forstau	Kocher Josef	-16,0
100	Bad Hofgastein (2. Wahlgang)	Viehhauser Markus	-16,7
101	Ebenau	Fürstaller Johannes	-18,9
102	Hollersbach im Pinzgau	Steiner Günter	-20,2
103	Straßwalchen (1. Wahlgang)	Baumann Johannes	-20,6
104	Großgmain	Schönbuchner Sebastian	-22,6
105	Zell am See (2. Wahlgang)	Padourek Peter	-23,2
106	Unken	Juritsch Florian	-26,5
107	Goldegg	Rainer Hannes	-28,2
108	Rauris	Röck Thomas	-28,7
109	Rußbach am Paß Gschütt	Huemer Karl	-30,8
110	Annaberg-Lungötz	Hirscher Christian	-36,8
111	Filzmoos	Sulzberger Johann	-36,9
112	Mattsee (2. Wahlgang)	Mödlhammer Herbert	-44,0

Tabelle 3.10

Stimmanteilsdifferenzen SPÖ zu den Bürgermeisterwahlen 2014 nach Gemeinde
































































Rang	Gemeinde	BM-Kandidat	Stimmanteilsdifferenz SPÖ	
1	Annaberg-Lungötz	Promok Martin	+63,2	
2	Mattsee (2. Wahlgang)	Schwarzmayr Michael	+58,9	
3	Maria Alm am Steinernen Meer	Rohrmoser Hermann	+54,9	
4	Filzmoos	Mooslechner Christian	+54,8	
5	Rauris	Loitfellner Peter	+46,6	
6	Straßwalchen (2. Wahlgang)	Kreer Tanja	+44,9	
7	Unken	Flatscher Leonhard	+36,2	
8	Hallein (2. Wahlgang)	Stangassinger Alexander	+35,2	
9	Rußbach am Paß Gschütt	Kraft Matthias	+34,2	
10	Zell am See (2. Wahlgang)	Wimmreuter Andreas	+28,5	
11	Lend	Höfelsauer Michaela	+26,2	
12	Seekirchen am Wallersee (2. Wahlgang)	Reifberger Peter Christian	+26,0	
13	Ebenau	Leitich Christian	+24,1	
14	Maishofen	Mayr Thomas	+23,9	
15	Nußdorf am Haunsberg	Stürzer Harald	+21,6	
16	Köstendorf	Weiß Bernhard	+20,9	
17	Golling an der Salzach	Bader Thomas	+17,8	
18	Sankt Gilgen	Laimer Norbert	+16,7	
19	Bad Hofgastein (2. Wahlgang)	Freiberger Johann Mathias	+16,7	
20	Forstau	Gappmaier Andreas	+16,3	
21	Großgmain	Haslauer Stefan	+12,7	
22	Salzburg (Stadt) (2. Wahlgang)	Auinger Bernhard	+12,5	
23	Unternberg	Meinhard Johann	+11,2	
24	Bischofshofen	Obinger Hansjörg	+9,7	
25	Sankt Koloman	Winkler Reinhold	+9,2	
26	Kuchl	Brandauer Gerhard	+9,1	
27	Sankt Martin am Tennengebirge	Schilchegger Johannes	+8,9	
28	Sankt Johann im Pongau (1. Wahlgang)	Huber Eveline	+8,1	
29	Wals-Siezenheim	Jost Eduard	+6,8	
30	Neumarkt am Wallersee	Egger David Michael	+6,8	
31	Goldegg	Hochleitner Christoph	+6,4	
32	Puch bei Hallein	Gimpl Thomas	+6,3	
33	Adnet	Wahlhütter Rene	+6,1	
34	Hof bei Salzburg	Leitner Evelin Sylvia	+5,1	
35	Leogang	Unterberger Hermann	+5,1	
36	Schwarzach im Pongau	Haitzer Andreas	+4,4	
37	Grödig	Danninger Othmar	+4,1	
38	Weißbach bei Lofer	Hirschbichler Herbert	+3,7	
39	Anthering	Mistberger Werner	+3,6	
40	Ramingstein	Pagitsch Günther	+3,5	
41	Saalfelden am Steinernen Meer	Rohrmoser Erich	+1,4	
42	Mittersill	Rauch Gerald	+0,8	
43	Faistenau	Kinz Wolfgang	+0,5	
44	Wald im Pinzgau	Schranz Günther	+0,1	
45	Oberndorf bei Salzburg (2. Wahlgang)	Djundja Georg	+0,1	
46	Bürmoos	Kralik Friedrich	-0,6	
47	Berndorf bei Salzburg	Reitshammer Marianne	-0,8	
48	Bramberg am Wildkogel	Innerhofer Christian	-0,9	
49	Taxenbach	Zehentner Robert	-0,9	
50	Piesendorf	Voglstätter Siegfried	-1,2	
51	Strobl	Humer Harald	-1,5	
52	Großarl	Ganitzer Johann	-2,3	
53	Lamprechtshausen	Widmann Sonja	-2,3	
54	Thalgau	Brandstätter Franz	-2,4	
55	Sankt Veit im Pongau	Tockner Erwin	-2,5	
56	Henndorf am Wallersee	Eisl Hildegard	-4,5	
57	Bad Gastein	Kandler Andreas Werner	-5,3	
58	Eugendorf	Kreuzer Franz	-6,0	
59	Dienten am Hochkönig	Portenkirchner Klaus	-6,5	
60	Kleinarl	Althuber Rupert	-7,0	
61	Niedersill	Auer-Enzinger Marianne	-7,3	
62	Anif	Wallinger Anton	-8,3	
63	Krimml	Leutgeb Johann	-8,5	

Tabelle 3.10 (Fortsetzung)

Stimmanteilsdifferenzen SPÖ zu den Bürgermeisterwahlen 2014 nach Gemeinde

Rang	Gemeinde	BM-Kandidat	Stimmanteilsdifferenz SPÖ
64	Dorfbeuern	Wolfersberger Bärbel	-8,6
65	Bruck an der Großglocknerstraße	Burgschwaiger Herbert	-9,8
66	Uttendorf	Lerchbaumer Hannes	-10,0
67	Kaprun	Gaßner Manfred Günter	-12,2
68	Abtenau	Buchegger Wolfgang	-13,3
69	Schleedorf	Winkler Andrea	-13,6
70	Oberalm (2. Wahlgang)	Dürnberger Gerald	-14,4
71	Werfen	Hochbrugger Christoph	-16,4
72	Mühlbach am Hochkönig	Koller Manfred	-17,6
73	Elsbethen (1. Wahlgang)	Wagner Christian	-18,5
74	Neukirchen am Großvenediger	Reiter Stefanie	-19,2
75	Dorfgastein	Leitner Michael	-21,6
76	Mariapfarr	Doppler Franz	-24,3
77	Muhr	Kremser Christian	-29,0

53

Tabelle 3.11

Stimmanteilsdifferenzen FPÖ zu den Bürgermeisterwahlen 2014 nach Gemeinde

Rang	Gemeinde	BM-Kandidat	Stimmanteilsdifferenz FPÖ
1	Radstadt	Pewny Christian	+54,2
2	Werfenweng	Rettensteiner David	+43,7
3	Sankt Margarethen im Lungau	Holzer Wilfried	+43,3
4	Großgmain	Svazek Marlene	+33,0
5	Sankt Johann im Pongau (2. Wahlgang)	Resch Willibald	+27,5
6	Schleedorf	Klampfer Hubert	+26,5
7	Forstau	Ortner Rupert	+24,5
8	Bad Vigaun	Wallinger Herbert	+23,2
9	Krispl	Höllbacher Thomas	+21,6
10	Niedersill	Tiefenbacher Christian	+17,1
11	Werfen	Fraisl Rudolf	+15,6
12	Piesendorf	Vorreiter Manfred	+10,7
13	Muhr	Krznar Petra	+10,5
14	Eugendorf	Fleissner Markus	+10,0
15	Ebenau	Kreuzbichler Josef Franz	+9,6
16	Mariapfarr	Schiefer Franz Josef	+7,2
17	Bad Gastein	Rehbichler Josef	+7,0
18	Henndorf am Wallersee	Bacher Martin	+6,8
19	Thalgau	Schruckmayr Johann	+6,2
20	Wald im Pinzgau	Kröll-Schnell Hannes	+5,2
21	Hallein (1. Wahlgang)	Mitterlechner Peter	+4,2
22	Neukirchen am Großvenediger	Sauerschnig Rene	+4,0
23	Oberalm (1. Wahlgang)	Zuckerstätter Anton	+3,7
24	Sankt Michael im Lungau	Lassacher Ernst	+3,3
25	Anthering	Rainer Walter	+1,3
26	Zederhaus	Baier Markus	+1,2
27	Bürmoos	Fuchs Reinhard	+0,3
28	Seekirchen am Wallersee (1. Wahlgang)	Kirchmeier Hermann	+0,2
29	Salzburg (Stadt) (1. Wahlgang)	Reindl Andreas	-0,8
30	Straßwalchen (1. Wahlgang)	Pinter Josef	-0,9
31	Lofer	Berger Karin	-1,3
32	Kuchl	Lamprecht Christian	-1,8
33	Sankt Gilgen	Hinterberger Josef	-1,9
34	Rußbach am Paß Gschütt	Reschreiter Josef	-3,4
35	Elsbethen (1. Wahlgang)	Sattler Horst	-7,2
36	Faistenau	Teufl Andreas	-8,1
37	Neumarkt am Wallersee	Oberascher Markus Wilhelm	-12,7

Tabelle 3.12

Stimmanteilsdifferenzen GRÜNE zu den Bürgermeisterwahlen 2014 nach Gemeinde

Rang	Gemeinde	BM-Kandidat	Stimmanteilsdifferenz GRÜNE
1	Goldegg	Fleißner Johann	+35,4
2	Koppl	Hyden Wolfgang	+18,1
3	Oberalm (1. Wahlgang)	Spraiter Edgar	+11,7
4	Elsbethen (1. Wahlgang)	Feldinger Karin	+9,6
5	Zell am See (1. Wahlgang)	Hörl Werner	+7,8
6	Oberndorf bei Salzburg (1. Wahlgang)	Weissenböck Peter	+5,5
7	Hallein (1. Wahlgang)	Humer-Vogl Kimbie	+3,8
8	Thalgau	Oberascher Karl	+3,0
9	Neumarkt am Wallersee	Auinger Alois	+3,0
10	Grödig	Kriechbaum Monika	+2,1
11	Salzburg (Stadt) (1. Wahlgang)	Berthold Martina	+1,1
12	Saalfelden am Steinernen Meer	Salzmann Ferdinand	+0,1
13	Bruck an der Großglocknerstraße	Gratz Johann	-1,6
14	Mattsee (1. Wahlgang)	Signitzer Hermann	-2,6
15	Hallwang	Langegger Gerhard	-3,2
16	Eugendorf	Lindner Angela	-3,2
17	Kuchl	Himmelfreundpointner Gernot	-7,4

54

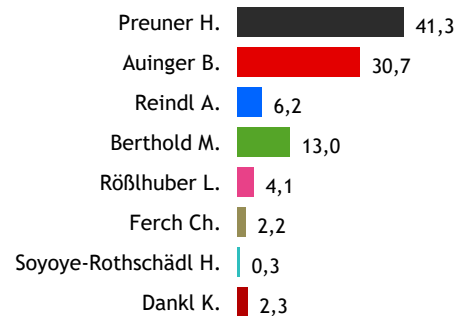
Tabelle 3.13

Stimmanteilsdifferenzen SONST zu den Bürgermeisterwahlen 2014 nach Gemeinde

Rang	Gemeinde	BM-Kandidat	Stimmanteilsdifferenz SONST
1	Thomatal	Drießler Klaus (GFT)	+91,6
2	Untertauern	Habersatter Johann (LH)	+67,7
3	Hollersbach im Pinzgau	Bots-Hölzl Angelika (MFH)	+47,5
4	Elsbethen (2. Wahlgang)	Steindl Maria Katharina (WfE)	+44,6
5	Sankt Martin bei Lofer	Leitinger Willi (BFS)	+39,0
6	Neukirchen am Großvenediger	Möschl Robert (FÜR)	+24,3
7	Bad Hofgastein (1. Wahlgang)	Hütteneder-Estermann Michaela (GfBH)	+19,0
8	Sankt Johann im Pongau (1. Wahlgang)	Fuchs Rupert (BBJO)	+13,2
9	Anif	Gehmacher-Leitner Gabriella (KRÜ)	+12,7
10	Straßwalchen (2. Wahlgang)	Winklhofer Liselotte (LIS)	+12,6
11	Golling an der Salzach	Hirschlehner Gerhard (FPS)	+9,6
12	Kleinarl	Fritzenwallner Josef Franz (FDK)	+8,9
13	Kaprun	Kühn Christian (FPS)	+7,3
14	Mittersill	Viertler Wolfgang (VIERT)	+5,5
15	Untertauern	Kernstock Peter (GFUO)	+2,5
16	Salzburg (Stadt) (1. Wahlgang)	Dankl Kay-Michael (KPÖ)	+2,3
17	Nußdorf am Haunsberg	Daxer Günther (BLN)	+1,9
18	Salzburg (Stadt) (1. Wahlgang)	Soyoye-Rothschädl Hadwig (LINKE)	+0,3
19	Seekirchen am Wallersee (1. Wahlgang)	Marius Dietrich (FWS)	-0,4
20	Salzburg (Stadt) (1. Wahlgang)	Ferch Christoph (SALZ)	-1,0
21	Oberndorf bei Salzburg (1. Wahlgang)	Thür Christoph (NOW)	-3,5
22	Hallein (1. Wahlgang)	Eisenmann Anita (NEOS)	-3,7
23	Lamprechtshausen	Kaltenegger Marina (FDL)	-4,7
24	Salzburg (Stadt) (1. Wahlgang)	Rößhuber Lukas Paul (NEOS)	-7,1
25	Maria Alm am Steinernen Meer	Rainer Siegfried (WPM)	-37,1

Detailergebnisse

Gemeinde Salzburg (Stadt) - 1. Wahlgang



	BMW 19/1		BMW 17/1		GVW 2019		Unterschied in Prozentpunkten		
	absolut	in %	absolut	in %	absolut	in %	BMW 17/1	GVW 19	
Wahlberechtigte	114.060		113.258		114.060				
abgegebene Stimmen	55.016	48,2	49.600	43,8	55.016	48,2	+4,4	±0,0	
ungültige Stimmen	1.474	2,7	319	0,6	1.015	1,8	+2,0	+0,8	
gültige Stimmen	53.542		49.281		54.001				
Preuner Harald /Preuner Harald	22.117	41,3	17.254	35,0	ÖVP	19.824	36,7	+6,3	+4,6
Auinger Bernhard /Auinger Bernhard	16.444	30,7	15.709	31,9	SPÖ	14.457	26,8	-1,2	+3,9
Reindl Andreas /Reindl Andreas	3.294	6,2	3.424	6,9	FPÖ	4.552	8,4	-0,8	-2,3
Berthold Martina /Padutsch Johann	6.937	13,0	5.837	11,8	GRÜNE	8.192	15,2	+1,1	-2,2
Rößlhuber Lukas Paul /Unterkofler Barbara	2.171	4,1	5.488	11,1	NEOS	3.222	6,0	-7,1	-1,9
Ferch Christoph /Ferch Christoph	1.154	2,2	1.569	3,2	SALZ	1.348	2,5	-1,0	-0,3
Soyoye-Rothschädl Hadwig / -	185	0,3			LINKE	215	0,4	+0,3	-0,1
Dankl Kay-Michael / -	1.240	2,3			KPÖ	1.998	3,7	+2,3	-1,4
- / -					FPS	193	0,4		-0,4

BMW 2017: Gewählt wurde: Preuner Harald / ÖVP im 2. Wahlgang

Gemeinde Salzburg (Stadt) - 2. Wahlgang

 Preuner H.  55,6

 Auinger B.  44,4

	BMW 19/2		BMW 19/1		GVW 2019		Unterschied in Prozentpunkten	
	absolut	in %	absolut	in %	absolut	in %	BMW 19/1	GVW 19
Wahlberechtigte	114.060		114.060			114.060		
abgegebene Stimmen	50.042	43,9	55.016	48,2		55.016	48,2	-4,4
ungültige Stimmen	893	1,8	1.474	2,7		1.015	1,8	-0,9
gültige Stimmen	49.149		53.542			54.001		
Preuner Harald	27.349	55,6	22.117	41,3	ÖVP	19.824	36,7	+14,3
Auinger Bernhard	21.800	44,4	16.444	30,7	SPÖ	14.457	26,8	+13,6
-			3.294	6,2	FPÖ	4.552	8,4	-6,2
-			6.937	13,0	GRÜNE	8.192	15,2	-13,0
-			2.171	4,1	NEOS	3.222	6,0	-4,1
-			1.154	2,2	SALZ	1.348	2,5	-2,2
-			185	0,3	LINKE	215	0,4	-0,3
-			1.240	2,3	KPÖ	1.998	3,7	-2,3
-					FPS	193	0,4	-0,4

BMW 2019: Gewählt wurde: Preuner Harald / ÖVP

Bezeichnung der nicht etablierten Parteien, abweichende Parteibezeichnungen bei GVW: siehe Anhang

Gemeinde Abtenau									
Schnitzhofer J. ██████████ 77,7									
Buchegger W. ██████ 22,3									
	BMW 19/1		BMW 14/1		GVW 2019		Unterschied in Prozentpunkten		
	absolut	in %	absolut	in %	absolut	in %	BMW 14/1	GVW 19	
Wahlberechtigte	4.766		4.621		4.766				
abgegebene Stimmen	3.668	77,0	3.831	82,9	3.668	77,0	-5,9		±0,0
ungültige Stimmen	71	1,9	132	3,4	71	1,9	-1,5		±0,0
gültige Stimmen	3.597		3.699		3.597				
Schnitzhofer Johann	2.795	77,7	2.382	64,4	ÖVP	2.418	67,2	+13,3	+10,5
Buchegger Wolfgang	802	22,3	1.317	35,6	SPÖ	854	23,7	-13,3	-1,4
-		/ -			FPÖ	127	3,5		-3,5
-		/ -			GRÜNE	198	5,5		-5,5

BMW 2019: Gewählt wurde: Schnitzhofer Johann / ÖVP

BMW 2014: Gewählt wurde: Schnitzhofer Johann / ÖVP im 1. Wahlgang

Bezeichnung der nicht etablierten Parteien, abweichende Parteibezeichnungen bei GVW: siehe Anhang

Gemeinde Adnet									
Auer W. ██████████ 77,0									
Wahlhütter R. ██████ 23,0									
	BMW 19/1		BMW 14/1		GVW 2019		Unterschied in Prozentpunkten		
	absolut	in %	absolut	in %	absolut	in %	BMW 14/1	GVW 19	
Wahlberechtigte	2.922		2.868		2.922				
abgegebene Stimmen	2.286	78,2	2.278	79,4	2.286	78,2	-1,2		±0,0
ungültige Stimmen	117	5,1	105	4,6	57	2,5	+0,5		+2,6
gültige Stimmen	2.169		2.173		2.229				
Auer Wolfgang	1.671	77,0	1.806	83,1	ÖVP	1.481	66,4	-6,1	+10,6
Wahlhütter Rene	498	23,0	367	16,9	SPÖ	611	27,4	+6,1	-4,5
-		/ -			FPÖ	137	6,1		-6,1

BMW 2019: Gewählt wurde: Auer Wolfgang / ÖVP

BMW 2014: Gewählt wurde: Auer Wolfgang / ÖVP im 1. Wahlgang

Bezeichnung der nicht etablierten Parteien, abweichende Parteibezeichnungen bei GVW: siehe Anhang

Gemeinde Annaberg-Lungötz

Hirscher Ch.  36,8

Promok M.  63,2

	BMW 19/1		BMW 14/1		GVW 2019			Unterschied in Prozentpunkten	
	absolut	in %	absolut	in %	absolut	in %	BMW 14/1	GVW 19	
Wahlberechtigte	1.844		1.820		1.844				
abgegebene Stimmen	1.550	84,1	1.398	76,8	1.550	84,1	+7,2	±0,0	
ungültige Stimmen	116	7,5	167	11,9	28	1,8	-4,5	+5,7	
gültige Stimmen	1.434		1.231		1.522				
Hirscher Christian	528	36,8	906	73,6	ÖVP	646	42,4	-36,8	-5,6
Promok Martin	906	63,2			SPÖ	529	34,8	+63,2	+28,4
-		/ -			FPÖ	347	22,8		-22,8
-		/Nein-Stimmen	325	26,4				-26,4	

BMW 2019: Gewählt wurde: Promok Martin / SPÖ

BMW 2014: Gewählt wurde: Schwarzenbacher Josef / ÖVP im 1. Wahlgang

Bezeichnung der nicht etablierten Parteien, abweichende Parteibezeichnungen bei GVW: siehe Anhang

Gemeinde Bad Vigaun

Holztrattner F.  74,4

Wallinger H.  25,6




	BMW 19/1		BMW 14/1		GVW 2019			Unterschied in Prozentpunkten	
	absolut	in %	absolut	in %	absolut	in %	BMW 14/1	GVW 19	
Wahlberechtigte	1.674		1.671		1.674				
abgegebene Stimmen	1.225	73,2	1.307	78,2	1.225	73,2	-5,0	±0,0	
ungültige Stimmen	186	15,2	30	2,3	54	4,4	+12,9	+10,8	
gültige Stimmen	1.039		1.277		1.171				
Holztrattner Friedrich	773	74,4	740	57,9	ÖVP	608	51,9	+16,5	+22,5
-		/Sartori Alexander	336	26,3	SPÖ	186	15,9	-26,3	-15,9
Wallinger Herbert	266	25,6	31	2,4	FPÖ	198	16,9	+23,2	+8,7
-		/ -			GRÜNE	179	15,3		-15,3
-		/Hopfgartner Günther	170	13,3				-13,3	

BMW 2019: Gewählt wurde: Holztrattner Friedrich / ÖVP

BMW 2014: Gewählt wurde: Holztrattner Friedrich / ÖVP im 1. Wahlgang

Bezeichnung der nicht etablierten Parteien, abweichende Parteibezeichnungen bei GVW: siehe Anhang

Gemeinde Golling an der Salzach

Harlander P.  72,6
 Bader T.  17,8
 Hirschlehner G.  9,6



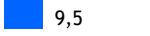
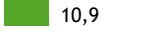

	BMW 19/1		BMW 14/1		GVW 2019		Unterschied in Prozentpunkten		
	absolut	in %	absolut	in %	absolut	in %	BMW 14/1	GVW 19	
Wahlberechtigte	3.387		3.278		3.387				
abgegebene Stimmen	2.346	69,3	2.254	68,8	2.346	69,3	+0,5	±0,0	
ungültige Stimmen	131	5,6	172	7,6	86	3,7	-2,0	+1,9	
gültige Stimmen	2.215		2.082		2.260				
Harlander Peter /Kaufmann Anton	1.609	72,6	1.545	74,2	ÖVP	1.325	58,6	-1,6	+14,0
Bader Thomas / -	394	17,8			SPÖ	642	28,4	+17,8	-10,6
- /Essl Lukas			537	25,8	FPÖ	122	5,4	-25,8	-5,4
Hirschlehner Gerhard / -	212	9,6			FPS	171	7,6	+9,6	+2,0

BMW 2019: Gewählt wurde: Harlander Peter / ÖVP

Gewählt wurde durch die Gemeindevertretung am 18.07.2018: Harlander Peter / ÖVP

Bezeichnung der nicht etablierten Parteien, abweichende Parteibezeichnungen bei GVW: siehe Anhang

Gemeinde Hallein - 1. Wahlgang

Klappacher M.		37,6
Stangassinger A.		38,4
Mitterlechner P.		9,5
Humer-Vogl K.		10,9
Eisenmann A.		3,5

	BMW 19/1		BMW 14/1			GVW 2019		Unterschied in Prozentpunkten	
	absolut	in %	absolut	in %		absolut	in %	BMW 14/1	GVW 19
Wahlberechtigte	15.211		14.757			15.211			
abgegebene Stimmen	8.303	54,6	8.184	55,5		8.303	54,6	-0,9	±0,0
ungültige Stimmen	464	5,6	359	4,4		283	3,4	+1,2	+2,2
gültige Stimmen	7.839		7.825			8.020			
Klappacher Maximilian	2.944	37,6	4.629	59,2	ÖVP	2.745	34,2	-21,6	+3,3
Stangassinger Alexander	3.014	38,4	1.652	21,1	SPÖ	2.988	37,3	+17,3	+1,2
Mitterlechner Peter	747	9,5	419	5,4	FPÖ	948	11,8	+4,2	-2,3
Humer-Vogl Kimbie	858	10,9	561	7,2	GRÜNE	975	12,2	+3,8	-1,2
Eisenmann Anita	276	3,5	564	7,2	NEOS	364	4,5	-3,7	-1,0

Gewählt wurde durch die Gemeindevertretung am 13.12.2018: Klappacher Maximilian / ÖVP

Gemeinde Hallein - 2. Wahlgang



Klappacher M.		43,7
Stangassinger A.		56,3

	BMW 19/2		BMW 19/1			GVW 2019		Unterschied in Prozentpunkten	
	absolut	in %	absolut	in %		absolut	in %	BMW 19/1	GVW 19
Wahlberechtigte	15.211		15.211			15.211			
abgegebene Stimmen	8.160	53,6	8.303	54,6		8.303	54,6	-0,9	-0,9
ungültige Stimmen	127	1,6	464	5,6		283	3,4	-4,0	-1,9
gültige Stimmen	8.033		7.839			8.020			
Klappacher Maximilian	3.511	43,7	2.944	37,6	ÖVP	2.745	34,2	+6,2	+9,5
Stangassinger Alexander	4.522	56,3	3.014	38,4	SPÖ	2.988	37,3	+17,8	+19,0
-			747	9,5	FPÖ	948	11,8	-9,5	-11,8
-			858	10,9	GRÜNE	975	12,2	-10,9	-12,2
-			276	3,5	NEOS	364	4,5	-3,5	-4,5

BMW 2019: Gewählt wurde: Stangassinger Alexander / SPÖ

Bezeichnung der nicht etablierten Parteien, abweichende Parteibezeichnungen bei GVW: siehe Anhang

Gemeinde Krispl

Ploner A.  78,4
Höllbacher T.  21,6





	BMW 19/1		BMW 14/1		GVW 2019		Unterschied in Prozentpunkten		
	absolut	in %	absolut	in %	absolut	in %	BMW 14/1	GVW 19	
Wahlberechtigte	708		718		708				
abgegebene Stimmen	608	85,9	623	86,8	608	85,9	-0,9	±0,0	
ungültige Stimmen	56	9,2	18	2,9	14	2,3	+6,3	+6,9	
gültige Stimmen	552		605		594				
Ploner Andreas	433	78,4	503	83,1	ÖVP	323	54,4	-4,7	+24,1
-			102	16,9	SPÖ	190	32,0	-16,9	-32,0
Höllbacher Thomas	119	21,6			FPÖ	81	13,6	+21,6	+7,9

BMW 2019: Gewählt wurde: Ploner Andreas / ÖVP

BMW 2014: Gewählt wurde: Ploner Andreas / ÖVP im 1. Wahlgang

Bezeichnung der nicht etablierten Parteien, abweichende Parteibezeichnungen bei GVW: siehe Anhang

Gemeinde Kuchl

Freylinger T.  63,8
Brandauer G.  25,1
Lamprecht Ch.  3,1
Himmelfreundpointner G.  7,9

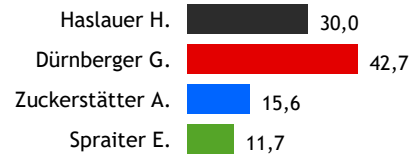
	BMW 19/1		BMW 14/1		GVW 2019		Unterschied in Prozentpunkten		
	absolut	in %	absolut	in %	absolut	in %	BMW 14/1	GVW 19	
Wahlberechtigte	5.773		5.567		5.773				
abgegebene Stimmen	4.289	74,3	3.953	71,0	4.289	74,3	+3,3	±0,0	
ungültige Stimmen	110	2,6	320	8,1	58	1,4	-5,5	+1,2	
gültige Stimmen	4.179		3.633		4.231				
Freylinger Thomas	2.666	63,8	2.316	63,7	ÖVP	2.364	55,9	+0,0	+7,9
Brandauer Gerhard	1.051	25,1	582	16,0	SPÖ	1.067	25,2	+9,1	-0,1
Lamprecht Christian	131	3,1	179	4,9	FPÖ	244	5,8	-1,8	-2,6
Himmelfreundpointner Gernot	331	7,9	556	15,3	GRÜNE	488	11,5	-7,4	-3,6
-					NEOS	68	1,6		-1,6

BMW 2019: Gewählt wurde: Freylinger Thomas / ÖVP

Gewählt wurde durch die Gemeindevertretung am 20.12.2018: Freylinger Thomas / ÖVP

Bezeichnung der nicht etablierten Parteien, abweichende Parteibezeichnungen bei GVW: siehe Anhang

Gemeinde Oberalm - 1. Wahlgang



	BMW 19/1		BMW 14/1			GVW 2019		Unterschied in Prozentpunkten	
	absolut	in %	absolut	in %		absolut	in %	BMW 14/1	GVW 19
Wahlberechtigte	3.436		3.332			3.436			
abgegebene Stimmen	2.285	66,5	2.250	67,5		2.285	66,5	-1,0	±0,0
ungültige Stimmen	213	9,3	158	7,0		44	1,9	+2,3	+7,4
gültige Stimmen	2.072		2.092			2.241			
Haslauer Hans-Jörg	622	30,0	566	27,1	ÖVP	738	32,9	+3,0	-2,9
Dürnberger Gerald	885	42,7	1.278	61,1	SPÖ	791	35,3	-18,4	+7,4
Zuckerstätter Anton	323	15,6	248	11,9	FPÖ	357	15,9	+3,7	-0,3
Spraiter Edgar	242	11,7			GRÜNE	355	15,8	+11,7	-4,2

BMW 2014: Gewählt wurde: Dürnberger Gerald / SPÖ im 1. Wahlgang

Gemeinde Oberalm - 2. Wahlgang



	BMW 19/2		BMW 19/1			GVW 2019		Unterschied in Prozentpunkten	
	absolut	in %	absolut	in %		absolut	in %	BMW 19/1	GVW 19
Wahlberechtigte	3.436		3.436			3.436			
abgegebene Stimmen	2.179	63,4	2.285	66,5		2.285	66,5	-3,1	-3,1
ungültige Stimmen	48	2,2	213	9,3		44	1,9	-7,1	+0,3
gültige Stimmen	2.131		2.072			2.241			
Haslauer Hans-Jörg	1.137	53,4	622	30,0	ÖVP	738	32,9	+23,3	+20,4
Dürnberger Gerald	994	46,6	885	42,7	SPÖ	791	35,3	+3,9	+11,3
-			323	15,6	FPÖ	357	15,9	-15,6	-15,9
-			242	11,7	GRÜNE	355	15,8	-11,7	-15,8

BMW 2019: Gewählt wurde: Haslauer Hans-Jörg / ÖVP

Bezeichnung der nicht etablierten Parteien, abweichende Parteibezeichnungen bei GVW: siehe Anhang

Gemeinde Puch bei Hallein

Klose H. ██████████ 66,7

Gimpl T. ██████████ 33,3

	BMW 19/1		BMW 14/1		GVW 2019		Unterschied in Prozentpunkten		
	absolut	in %	absolut	in %	absolut	in %	BMW 14/1	GVW 19	
Wahlberechtigte	3.699		3.594		3.699				
abgegebene Stimmen	2.337	63,2	2.455	68,3	2.337	63,2	-5,1	±0,0	
ungültige Stimmen	222	9,5	219	8,9	87	3,7	+0,6	+5,8	
gültige Stimmen	2.115		2.236		2.250				
Klose Helmut / Klose Helmut	1.411	66,7	1.633	73,0	ÖVP	1.346	59,8	-6,3	+6,9
Gimpl Thomas / Schweitl Rupert	704	33,3	603	27,0	SPÖ	725	32,2	+6,3	+1,1
- / -					FPÖ	179	8,0		-8,0

BMW 2019: Gewählt wurde: Klose Helmut / ÖVP

BMW 2014: Gewählt wurde: Klose Helmut / ÖVP im 1. Wahlgang

Bezeichnung der nicht etablierten Parteien, abweichende Parteibezeichnungen bei GVW: siehe Anhang

Gemeinde Rußbach am Paß Gschütt

Huemer K. ██████████ 60,1

Kraft M. ██████████ 34,2



Reschreiter J. ██████████ 5,8

	BMW 19/1		BMW 14/1		GVW 2019		Unterschied in Prozentpunkten		
	absolut	in %	absolut	in %	absolut	in %	BMW 14/1	GVW 19	
Wahlberechtigte	674		655		674				
abgegebene Stimmen	535	79,4	580	88,5	535	79,4	-9,2	±0,0	
ungültige Stimmen	14	2,6	34	5,9	9	1,7	-3,2	+0,9	
gültige Stimmen	521		546		526				
Huemer Karl / Grasl Josef	313	60,1	496	90,8	ÖVP	281	53,4	-30,8	+6,7
Kraft Matthias / -	178	34,2			SPÖ	197	37,5	+34,2	-3,3
Reschreiter Josef / Reschreiter Josef	30	5,8	50	9,2	FPÖ	48	9,1	-3,4	-3,4

BMW 2019: Gewählt wurde: Huemer Karl / ÖVP

Gewählt wurde durch die Gemeindevertretung am 28.11.2018: Huemer Karl / ÖVP



Bezeichnung der nicht etablierten Parteien, abweichende Parteibezeichnungen bei GVW: siehe Anhang

Gemeinde Sankt Koloman											
Walkner H. 		68,7									
Winkler R. 		31,3									
	BMW 19/1		BMW 14/1		GVW 2019		Unterschied in Prozentpunkten				
	absolut	in %	absolut	in %	absolut	in %	BMW 14/1	GVW 19			
Wahlberechtigte	1.393		1.317		1.393						
abgegebene Stimmen	1.180	84,7	1.142	86,7	1.180	84,7	-2,0	±0,0			
ungültige Stimmen	56	4,7	46	4,0	74	6,3	+0,7	-1,5			
gültige Stimmen	1.124		1.096		1.106						
Walkner Herbert			/Wallinger Wilhelm				ÖVP	727	65,7	-9,2	+3,0
Winkler Reinhold			/Winkler Reinhold				SPÖ	379	34,3	+9,2	-3,0

BMW 2019: Gewählt wurde: Walkner Herbert / ÖVP

BMW 2014: Gewählt wurde: Wallinger Wilhelm / ÖVP im 1. Wahlgang

Bezeichnung der nicht etablierten Parteien, abweichende Parteibezeichnungen bei GVW: siehe Anhang

Gemeinde Scheffau am Tennengebirge											
Strubreiter F. 		84,3									
Nein-Stimmen 		15,7									
	BMW 19/1		BMW 14/1		GVW 2019		Unterschied in Prozentpunkten				
	absolut	in %	absolut	in %	absolut	in %	BMW 14/1	GVW 19			
Wahlberechtigte	1.130		1.099		1.130						
abgegebene Stimmen	838	74,2	910	82,8	838	74,2	-8,6	±0,0			
ungültige Stimmen	53	6,3	44	4,8	30	3,6	+1,5	+2,7			
gültige Stimmen	785		866		808						
Strubreiter Friedl			/Strubreiter Friedl				ÖVP	596	73,8	+12,6	+10,6
-			/Linhuber Blasius				SPÖ	212	26,2	-28,3	-26,2
Nein-Stimmen			/ -							+15,7	+15,7

BMW 2019: Gewählt wurde: Strubreiter Friedl / ÖVP

BMW 2014: Gewählt wurde: Strubreiter Friedl / ÖVP im 1. Wahlgang

Bezeichnung der nicht etablierten Parteien, abweichende Parteibezeichnungen bei GVW: siehe Anhang

Gemeinde Anif

Schnöll T.		35,9
Wallinger A.		9,1
Gehmacher-Leitner G.		55,1

	BMW 19/1		BMW 15/1		GVW 2019		Unterschied in Prozentpunkten	
	absolut	in %	absolut	in %	absolut	in %	BMW 15/1	GVW 19
Wahlberechtigte	3.466		3.377		3.466			
abgegebene Stimmen	2.416	69,7	2.368	70,1	2.416	69,7	-0,4	±0,0
ungültige Stimmen	64	2,6	14	0,6	56	2,3	+2,1	+0,3
gültige Stimmen	2.352		2.354		2.360			
Schnöll Thomas	844	35,9	772	32,8	877	37,2	+3,1	-1,3
Wallinger Anton	213	9,1	409	17,4	260	11,0	-8,3	-2,0
-			78	3,3	98	4,2	-3,3	-4,2
-			98	4,2	152	6,4	-4,2	-6,4
Gehmacher-Leitner Gabriella	1.295	55,1	997	42,4	973	41,2	+12,7	+13,8

BMW 2019: Gewählt wurde: Gehmacher-Leitner Gabriella / KRÜ

BMW 2015: Gewählt wurde: Gehmacher-Leitner Gabriella / KRÜ im 2. Wahlgang

Bezeichnung der nicht etablierten Parteien, abweichende Parteibezeichnungen bei GVW: siehe Anhang

Gemeinde Anthering

Mühlbacher J.		84,7
Mistlberger W.		9,3
Rainer W.		6,0

	BMW 19/1		BMW 14/1		GVW 2019		Unterschied in Prozentpunkten	
	absolut	in %	absolut	in %	absolut	in %	BMW 14/1	GVW 19
Wahlberechtigte	3.044		2.959		3.044			
abgegebene Stimmen	2.055	67,5	2.126	71,8	2.055	67,5	-4,3	±0,0
ungültige Stimmen	53	2,6	42	2,0	65	3,2	+0,6	-0,6
gültige Stimmen	2.002		2.084		1.990			
Mühlbacher Johann	1.696	84,7	1.738	83,4	1.331	66,9	+1,3	+17,8
Mistlberger Werner	186	9,3	118	5,7	231	11,6	+3,6	-2,3
Rainer Walter	120	6,0	97	4,7	202	10,2	+1,3	-4,2
-			131	6,3	226	11,4	-6,3	-11,4

BMW 2019: Gewählt wurde: Mühlbacher Johann / ÖVP

BMW 2014: Gewählt wurde: Mühlbacher Johann / ÖVP im 1. Wahlgang

Bezeichnung der nicht etablierten Parteien, abweichende Parteibezeichnungen bei GVW: siehe Anhang

Gemeinde Bergheim

Bukovc R.  87,6
 Nein-Stimmen  12,4

	BMW 19/1		BMW 14/1		GVW 2019		Unterschied in Prozentpunkten		
	absolut	in %	absolut	in %	absolut	in %	BMW 14/1	GVW 19	
Wahlberechtigte	4.263		4.047		4.263				
abgegebene Stimmen	2.580	60,5	2.606	64,4	2.580	60,5	-3,9	±0,0	
ungültige Stimmen	208	8,1	174	6,7	56	2,2	+1,4	+5,9	
gültige Stimmen	2.372		2.432		2.524				
Bukovc Robert /Hutzinger Johann	2.077	87,6	2.252	92,6	ÖVP	1.627	64,5	-5,0	+23,1
- / -					SPÖ	333	13,2		-13,2
- / -					FPÖ	270	10,7		-10,7
- / -					GRÜNE	294	11,6		-11,6
Nein-Stimmen /Nein-Stimmen	295	12,4	180	7,4			+5,0	+12,4	

BMW 2019: Gewählt wurde: Bukovc Robert / ÖVP

Gewählt wurde durch die Gemeindevertretung am 09.05.2018: Bukovc Robert / ÖVP

Bezeichnung der nicht etablierten Parteien, abweichende Parteibezeichnungen bei GVW: siehe Anhang

Gemeinde Berndorf bei Salzburg

Stemeseder J.  65,3
 Reitshammer M.  34,7

	BMW 19/1		BMW 14/1		GVW 2019		Unterschied in Prozentpunkten		
	absolut	in %	absolut	in %	absolut	in %	BMW 14/1	GVW 19	
Wahlberechtigte	1.438		1.387		1.438				
abgegebene Stimmen	1.068	74,3	1.040	75,0	1.068	74,3	-0,7	±0,0	
ungültige Stimmen	32	3,0	79	7,6	42	3,9	-4,6	-0,9	
gültige Stimmen	1.036		961		1.026				
Stemeseder Johann /Guggenberger Josef	677	65,3	620	64,5	ÖVP	625	60,9	+0,8	+4,4
Reitshammer Marianne /Reitshammer Marianne	359	34,7	341	35,5	SPÖ	401	39,1	-0,8	-4,4

BMW 2019: Gewählt wurde: Stemeseder Johann / ÖVP

BMW 2014: Gewählt wurde: Guggenberger Josef / ÖVP im 1. Wahlgang

Bezeichnung der nicht etablierten Parteien, abweichende Parteibezeichnungen bei GVW: siehe Anhang

Gemeinde Bürmoos

Kübelböck E.		11,6
Kralik F.		77,7
Fuchs R.		10,7

	BMW 19/1		BMW 14/1		GVW 2019		Unterschied in Prozentpunkten	
	absolut	in %	absolut	in %	absolut	in %	BMW 14/1	GVW 19
Wahlberechtigte	3.884		3.777		3.884			
abgegebene Stimmen	2.447	63,0	2.543	67,3	2.447	63,0	-4,3	±0,0
ungültige Stimmen	93	3,8	138	5,4	141	5,8	-1,6	-2,0
gültige Stimmen	2.354		2.405		2.306			
Kübelböck Elisabeth	273	11,6	272	11,3	ÖVP	14,6	+0,3	-3,0
Kralik Friedrich	1.828	77,7	1.882	78,3	SPÖ	71,6	-0,6	+6,0
Fuchs Reinhard	253	10,7	251	10,4	FPÖ	13,7	+0,3	-3,0

BMW 2019: Gewählt wurde: Kralik Friedrich / SPÖ

Gewählt wurde durch die Gemeindevertretung am 12.04.2018: Kralik Fritz / SPÖ

Bezeichnung der nicht etablierten Parteien, abweichende Parteibezeichnungen bei GVW: siehe Anhang

Gemeinde Dorfbeuern

Hinterhauser A.		79,2
Wolfersberger B.		20,8




	BMW 19/1		BMW 14/1		GVW 2019		Unterschied in Prozentpunkten	
	absolut	in %	absolut	in %	absolut	in %	BMW 14/1	GVW 19
Wahlberechtigte	1.263		1.213		1.263			
abgegebene Stimmen	896	70,9	894	73,7	896	70,9	-2,8	±0,0
ungültige Stimmen	71	7,9	56	6,3	47	5,2	+1,7	+2,7
gültige Stimmen	825		838		849			
Hinterhauser Adolf	653	79,2	591	70,5	ÖVP	74,8	+8,6	+4,4
Wolfersberger Bärbel	172	20,8	247	29,5	SPÖ	25,2	-8,6	-4,4

BMW 2019: Gewählt wurde: Hinterhauser Adolf / ÖVP

BMW 2014: Gewählt wurde: Hinterhauser Adolf / ÖVP im 1. Wahlgang

Bezeichnung der nicht etablierten Parteien, abweichende Parteibezeichnungen bei GVW: siehe Anhang

Gemeinde Ebenau

Fürstaller J.		66,3
Leitich Ch.		24,1
Kreuzbichler J.		9,6

	BMW 19/1		BMW 14/1		GVW 2019		Unterschied in Prozentpunkten			
	absolut	in %	absolut	in %	absolut	in %	BMW 14/1	GVW 19		
Wahlberechtigte	1.146		1.139		1.146					
abgegebene Stimmen	909	79,3	891	78,2	909	79,3	+1,1	±0,0		
ungültige Stimmen	26	2,9	48	5,4	26	2,9	-2,5	±0,0		
gültige Stimmen	883		843		883					
Fürstaller Johannes										
	/Schweighofer Johannes Hermann	585	66,3	718	85,2	ÖVP	537	60,8	-18,9	+5,4
Leitich Christian	/ -	213	24,1			SPÖ	216	24,5	+24,1	-0,3
Kreuzbichler Josef Franz	/ -	85	9,6			FPÖ	130	14,7	+9,6	-5,1
-	/Nein-Stimmen			125	14,8				-14,8	

BMW 2019: Gewählt wurde: Fürstaller Johannes / ÖVP

Gewählt wurde durch die Gemeindevertretung am 05.04.2018: Fürstaller Johannes / ÖVP

Bezeichnung der nicht etablierten Parteien, abweichende Parteibezeichnungen bei GVW: siehe Anhang

Gemeinde Elixhausen

Prantner M.		86,1
Nein-Stimmen		13,9






	BMW 19/1		BMW 14/1		GVW 2019		Unterschied in Prozentpunkten			
	absolut	in %	absolut	in %	absolut	in %	BMW 14/1	GVW 19		
Wahlberechtigte	2.458		2.321		2.458					
abgegebene Stimmen	1.514	61,6	1.511	65,1	1.514	61,6	-3,5	±0,0		
ungültige Stimmen	86	5,7	58	3,8	79	5,2	+1,8	+0,5		
gültige Stimmen	1.428		1.453		1.435					
Prantner Michael	/Kurcz Markus	1.229	86,1	1.338	92,1	ÖVP	892	62,2	-6,0	+23,9
-	/ -					SPÖ	465	32,4		-32,4
-	/ -					FPS	78	5,4		-5,4
Nein-Stimmen	/Nein-Stimmen	199	13,9	115	7,9				+6,0	+13,9

BMW 2019: Gewählt wurde: Prantner Michael / ÖVP

Gewählt wurde durch die Gemeindevertretung am 09.05.2018: Prantner Michael / ÖVP

Bezeichnung der nicht etablierten Parteien, abweichende Parteibezeichnungen bei GVW: siehe Anhang

Gemeinde Elsbethen - 1. Wahlgang

Tiefenbacher F.		47,8
Wagner Ch.		9,8
Sattler H.		4,3
Feldinger K.		9,6
Steindl M.		28,6

	BMW 19/1		BMW 14/1			GVW 2019		Unterschied in Prozentpunkten		
	absolut	in %	absolut	in %		absolut	in %	BMW 14/1	GVW 19	
Wahlberechtigte	4.551		4.432			4.551				
abgegebene Stimmen	2.925	64,3	2.652	59,8		2.924	64,2	+4,4	+0,0	
ungültige Stimmen	136	4,6	444	16,7		53	1,8	-12,1	+2,8	
gültige Stimmen	2.789		2.208			2.871				
Tiefenbacher Franz	/Tiefenbacher Franz	1.332	47,8	1.330	60,2	ÖVP	1.248	43,5	-12,5	+4,3
Wagner Christian	/Knoeblechner Eduard	273	9,8	625	28,3	SPÖ	331	11,5	-18,5	-1,7
Sattler Horst	/Triletty Werner	119	4,3	253	11,5	FPÖ	191	6,7	-7,2	-2,4
Feldinger Karin	/ -	267	9,6			ULE	306	10,7	+9,6	-1,1
Steindl Maria Katharina	/ -	798	28,6			WfE	795	27,7	+28,6	+0,9

BMW 2014: Gewählt wurde: Tiefenbacher Franz / ÖVP im 1. Wahlgang





Gemeinde Elsbethen - 2. Wahlgang

Tiefenbacher F.		55,4
Steindl M.		44,6

	BMW 19/2		BMW 19/1			GVW 2019		Unterschied in Prozentpunkten		
	absolut	in %	absolut	in %		absolut	in %	BMW 19/1	GVW 19	
Wahlberechtigte	4.551		4.551			4.551				
abgegebene Stimmen	2.712	59,6	2.925	64,3		2.924	64,2	-4,7	-4,7	
ungültige Stimmen	76	2,8	136	4,6		53	1,8	-1,8	+1,0	
gültige Stimmen	2.636		2.789			2.871				
Tiefenbacher Franz	/Tiefenbacher Franz	1.460	55,4	1.332	47,8	ÖVP	1.248	43,5	+7,6	+11,9
-	/Wagner Christian			273	9,8	SPÖ	331	11,5	-9,8	-11,5
-	/Sattler Horst			119	4,3	FPÖ	191	6,7	-4,3	-6,7
-	/Feldinger Karin			267	9,6	ULE	306	10,7	-9,6	-10,7
Steindl Maria Katharina	/Steindl Maria Katharina	1.176	44,6	798	28,6	WfE	795	27,7	+16,0	+16,9

BMW 2019: Gewählt wurde: Tiefenbacher Franz / ÖVP
 Bezeichnung der nicht etablierten Parteien, abweichende Parteibezeichnungen bei GVW: siehe Anhang

Gemeinde Eugendorf

Strasser J.		69,9
Kreuzer F.		9,8
Fleissner M.		10,0
Lindner A.		10,3




	BMW 19/1		BMW 14/1			GVW 2019		Unterschied in Prozentpunkten		
	absolut	in %	absolut	in %		absolut	in %	BMW 14/1	GVW 19	
Wahlberechtigte	5.608		5.397			5.608				
abgegebene Stimmen	3.632	64,8	3.428	63,5		3.632	64,8	+1,2	±0,0	
ungültige Stimmen	150	4,1	145	4,2		91	2,5	-0,1	+1,6	
gültige Stimmen	3.482		3.283			3.541				
Strasser Johann	/Strasser Johann	2.434	69,9	2.319	70,6	ÖVP	2.257	63,7	-0,7	+6,2
Kreuzer Franz	/Kreuzer Franz	342	9,8	520	15,8	SPÖ	434	12,3	-6,0	-2,4
Fleissner Markus	/ -	348	10,0			FPÖ	406	11,5	+10,0	-1,5
Lindner Angela	/Lindner Angela	358	10,3	444	13,5	GRÜNE	444	12,5	-3,2	-2,3

BMW 2019: Gewählt wurde: Strasser Johann / ÖVP

BMW 2014: Gewählt wurde: Strasser Johann / ÖVP im 1. Wahlgang

Bezeichnung der nicht etablierten Parteien, abweichende Parteibezeichnungen bei GVW: siehe Anhang

Gemeinde Faistenau

Wörndl J.		68,4
Kinz W.		11,1
Teufl A.		20,5



	BMW 19/1		BMW 14/1			GVW 2019		Unterschied in Prozentpunkten		
	absolut	in %	absolut	in %		absolut	in %	BMW 14/1	GVW 19	
Wahlberechtigte	2.527		2.425			2.527				
abgegebene Stimmen	1.887	74,7	1.835	75,7		1.887	74,7	-1,0	±0,0	
ungültige Stimmen	44	2,3	74	4,0		51	2,7	-1,7	-0,4	
gültige Stimmen	1.843		1.761			1.836				
Wörndl Josef	/Wörndl Josef	1.261	68,4	1.072	60,9	ÖVP	1.113	60,6	+7,5	+7,8
Kinz Wolfgang	/Leitner Gottfried	204	11,1	186	10,6	SPÖ	275	15,0	+0,5	-3,9
Teufl Andreas	/Teufl Andreas	378	20,5	503	28,6	FPÖ	448	24,4	-8,1	-3,9

BMW 2019: Gewählt wurde: Wörndl Josef / ÖVP

BMW 2014: Gewählt wurde: Wörndl Josef / ÖVP im 1. Wahlgang

Bezeichnung der nicht etablierten Parteien, abweichende Parteibezeichnungen bei GVW: siehe Anhang

Gemeinde Fuschl am See

Vogl F.  85,5
 Nein-Stimmen  14,5




	BMW 19/1		BMW 14/1		GVW 2019			Unterschied in Prozentpunkten	
	absolut	in %	absolut	in %	absolut	in %	BMW 14/1	GVW 19	
Wahlberechtigte	1.281		1.208		1.281				
abgegebene Stimmen	854	66,7	787	65,1	854	66,7	+1,5	±0,0	
ungültige Stimmen	82	9,6	40	5,1	10	1,2	+4,5	+8,4	
gültige Stimmen	772		747		844				
Vogl Franz Josef	660	85,5	663	88,8	ÖVP	464	55,0	-3,3	+30,5
-		/ -			SPÖ	120	14,2		-14,2
-		/ -			FPÖ	114	13,5		-13,5
-		/ -			Grüne	146	17,3		-17,3
Nein-Stimmen	112	14,5	84	11,2			+3,3	+14,5	

BMW 2019: Gewählt wurde: Vogl Franz Josef / ÖVP

BMW 2014: Gewählt wurde: Vogl Franz Josef / ÖVP im 1. Wahlgang

Bezeichnung der nicht etablierten Parteien, abweichende Parteibezeichnungen bei GVW: siehe Anhang

Gemeinde Großmain

Schönbuchner S.  54,3
 Haslauer S.  12,7
 Svazek M.  33,0

	BMW 19/1		BMW 14/1		GVW 2019			Unterschied in Prozentpunkten		
	absolut	in %	absolut	in %	absolut	in %	BMW 14/1	GVW 19		
Wahlberechtigte	2.118		2.081		2.118					
abgegebene Stimmen	1.506	71,1	1.332	64,0	1.506	71,1	+7,1	±0,0		
ungültige Stimmen	47	3,1	84	6,3	37	2,5	-3,2	+0,7		
gültige Stimmen	1.459		1.248		1.469					
Schönbuchner Sebastian	792	54,3	960	76,9	ÖVP	624	42,5	-22,6	+11,8	
Haslauer Stefan	186	12,7			SPÖ	199	13,5	+12,7	-0,8	
Svazek Marlene	481	33,0			FPÖ	424	28,9	+33,0	+4,1	
-		/ Joiser Wolfgang		288	23,1	GRÜNE	164	11,2	-23,1	-11,2
-		/ -			FPS	58	3,9		-3,9	

BMW 2019: Gewählt wurde: Schönbuchner Sebastian / ÖVP

BMW 2014: Gewählt wurde: Schönbuchner Sebastian / ÖVP im 1. Wahlgang

Bezeichnung der nicht etablierten Parteien, abweichende Parteibezeichnungen bei GVW: siehe Anhang

Gemeinde Grödig									
Schober H. 67,4									
Danninger O. 23,5									
Kriechbaum M. 9,2									
	BMW 19/1		BMW 14/1		GVW 2019			Unterschied in Prozentpunkten	
	absolut	in %	absolut	in %	absolut	in %	BMW 14/1	GVW 19	
Wahlberechtigte	5.654		5.492		5.654				
abgegebene Stimmen	3.573	63,2	3.538	64,4	3.573	63,2	-1,2	±0,0	
ungültige Stimmen	83	2,3	109	3,1	79	2,2	-0,8	+0,1	
gültige Stimmen	3.490		3.429		3.494				
Schober Herbert	2.351	67,4	2.520	73,5	VPuPf	1.956	56,0	-6,1	+11,4
Danninger Othmar	819	23,5	665	19,4	SPÖ	903	25,8	+4,1	-2,4
-		/ -			FPÖ	250	7,2		-7,2
Kriechbaum Monika	320	9,2	244	7,1	Gu	385	11,0	+2,1	-1,8

BMW 2019: Gewählt wurde: Schober Herbert / VPuPf

BMW 2014: Gewählt wurde: Hemetsberger Richard / VPuPf im 1. Wahlgang

Bezeichnung der nicht etablierten Parteien, abweichende Parteibezeichnungen bei GVW: siehe Anhang

Gemeinde Göming									
Fritz W. 81,6									
Nein-Stimmen 18,4									
	BMW 19/1		BMW 14/1		GVW 2019			Unterschied in Prozentpunkten	
	absolut	in %	absolut	in %	absolut	in %	BMW 14/1	GVW 19	
Wahlberechtigte	613		591		613				
abgegebene Stimmen	492	80,3	472	79,9	492	80,3	+0,4	±0,0	
ungültige Stimmen	19	3,9	25	5,3	27	5,5	-1,4	-1,6	
gültige Stimmen	473		447		465				
Fritz Werner	386	81,6	384	85,9	ÖVP	335	72,0	-4,3	+9,6
-		/ -			SPÖ	75	16,1		-16,1
-		/ -			FPÖ	55	11,8		-11,8
Nein-Stimmen	87	18,4	63	14,1			+4,3	+18,4	

BMW 2019: Gewählt wurde: Fritz Werner / ÖVP

BMW 2014: Gewählt wurde: Fritz Werner / ÖVP im 1. Wahlgang

Bezeichnung der nicht etablierten Parteien, abweichende Parteibezeichnungen bei GVW: siehe Anhang

Gemeinde Hallwang

Ebner J.  86,0
 Langegger G.  14,0




	BMW 19/1		BMW 14/1			GVW 2019		Unterschied in Prozentpunkten	
	absolut	in %	absolut	in %		absolut	in %	BMW 14/1	GVW 19
Wahlberechtigte	3.470		3.245			3.470			
abgegebene Stimmen	2.133	61,5	2.147	66,2		2.133	61,5	-4,7	±0,0
ungültige Stimmen	182	8,5	247	11,5		44	2,1	-3,0	+6,5
gültige Stimmen	1.951		1.900			2.089			
Ebner Johannes	1.678	86,0	1.573	82,8	ÖVP	1.428	68,4	+3,2	+17,6
-		/ -			SPÖ	348	16,7		-16,7
Langegger Gerhard	273	14,0	327	17,2	Grüne	313	15,0	-3,2	-1,0

BMW 2019: Gewählt wurde: Ebner Johannes / ÖVP

BMW 2014: Gewählt wurde: Ebner Johannes / ÖVP im 1. Wahlgang

Bezeichnung der nicht etablierten Parteien, abweichende Parteibezeichnungen bei GVW: siehe Anhang

Gemeinde Henndorf am Wallersee



Eder R.  73,1
 Eisl H.  20,0
 Bacher M.  6,8

	BMW 19/1		BMW 14/1			GVW 2019		Unterschied in Prozentpunkten	
	absolut	in %	absolut	in %		absolut	in %	BMW 14/1	GVW 19
Wahlberechtigte	3.971		3.905			3.971			
abgegebene Stimmen	2.572	64,8	2.586	66,2		2.572	64,8	-1,5	±0,0
ungültige Stimmen	142	5,5	159	6,1		58	2,3	-0,6	+3,3
gültige Stimmen	2.430		2.427			2.514			
Eder Rupert	1.777	73,1	1.831	75,4	ÖVP	1.329	52,9	-2,3	+20,3
Eisl Hildegard	487	20,0	596	24,6	SPÖ	432	17,2	-4,5	+2,9
Bacher Martin	166	6,8			FPÖ	248	9,9	+6,8	-3,0
-		/ -			GRÜNE	332	13,2		-13,2
-		/ -			FMH	173	6,9		-6,9

BMW 2019: Gewählt wurde: Eder Rupert / ÖVP

BMW 2014: Gewählt wurde: Eder Rupert / ÖVP im 1. Wahlgang



Bezeichnung der nicht etablierten Parteien, abweichende Parteibezeichnungen bei GVW: siehe Anhang

Gemeinde Hintersee									
Weißbacher P.  79,9									
Nein-Stimmen  20,1									
	BMW 19/1		BMW 14/1		GVW 2019		Unterschied in Prozentpunkten		
	absolut	in %	absolut	in %	absolut	in %	BMW 14/1	GVW 19	
Wahlberechtigte	376		380		376				
abgegebene Stimmen	311	82,7	342	90,0	311	82,7	-7,3		±0,0
ungültige Stimmen	13	4,2	6	1,8	3	1,0	+2,4		+3,2
gültige Stimmen	298		336		308				
Weißbacher Paul	238	79,9	249	74,1	ÖVP	170	55,2	+5,8	+24,7
-			87	25,9	SPÖ	97	31,5	-25,9	-31,5
-		/ -			FPÖ	41	13,3		-13,3
Nein-Stimmen	60	20,1					+20,1		+20,1

BMW 2019: Gewählt wurde: Weißbacher Paul / ÖVP

BMW 2014: Gewählt wurde: Weißbacher Paul / ÖVP im 1. Wahlgang

Bezeichnung der nicht etablierten Parteien, abweichende Parteibezeichnungen bei GVW: siehe Anhang

Gemeinde Hof bei Salzburg									
Ließ T.  78,1									
Leitner E.  21,9									
	BMW 19/1		BMW 14/1		GVW 2019		Unterschied in Prozentpunkten		
	absolut	in %	absolut	in %	absolut	in %	BMW 14/1	GVW 19	
Wahlberechtigte	2.930		2.741		2.930				
abgegebene Stimmen	1.811	61,8	1.898	69,2	1.811	61,8	-7,4		±0,0
ungültige Stimmen	110	6,1	67	3,5	60	3,3	+2,5		+2,8
gültige Stimmen	1.701		1.831		1.751				
Ließ Thomas	1.328	78,1	1.088	59,4	ÖVP	1.084	61,9	+18,7	+16,2
Leitner Evelin Sylvia	373	21,9	308	16,8	SPÖ	353	20,2	+5,1	+1,8
-		/ -			FPÖ	184	10,5		-10,5
-		/Elsenhuber Anton	435	23,8	HOF	130	7,4	-23,8	-7,4

BMW 2019: Gewählt wurde: Ließ Thomas / ÖVP

BMW 2014: Gewählt wurde: Ließ Thomas / ÖVP im 1. Wahlgang

Bezeichnung der nicht etablierten Parteien, abweichende Parteibezeichnungen bei GVW: siehe Anhang

Gemeinde Koppl

Reischl R.  81,9

Hyden W.  18,1

	BMW 19/1		BMW 14/1		GVW 2019		Unterschied in Prozentpunkten		
	absolut	in %	absolut	in %	absolut	in %	BMW 14/1	GVW 19	
Wahlberechtigte	2.887		2.683		2.887				
abgegebene Stimmen	1.936	67,1	1.900	70,8	1.936	67,1	-3,8	±0,0	
ungültige Stimmen	111	5,7	136	7,2	74	3,8	-1,4	+1,9	
gültige Stimmen	1.825		1.764		1.862				
Reischl Rupert	1.494	81,9	1.602	90,8	ÖVP	1.011	54,3	-9,0	+27,6
-		/ -			SPÖ	291	15,6		-15,6
-		/ -			FPÖ	172	9,2		-9,2
Hyden Wolfgang	331	18,1			GRÜNE	388	20,8	+18,1	-2,7
-		/Nein-Stimmen	162	9,2				-9,2	

BMW 2019: Gewählt wurde: Reischl Rupert / ÖVP

BMW 2014: Gewählt wurde: Reischl Rupert / ÖVP im 1. Wahlgang

Bezeichnung der nicht etablierten Parteien, abweichende Parteibezeichnungen bei GVW: siehe Anhang

Gemeinde Köstendorf

Wagner W.  79,1

Weiß B.  20,9




	BMW 19/1		BMW 14/1		GVW 2019		Unterschied in Prozentpunkten		
	absolut	in %	absolut	in %	absolut	in %	BMW 14/1	GVW 19	
Wahlberechtigte	2.169		2.088		2.169				
abgegebene Stimmen	1.487	68,6	1.453	69,6	1.487	68,6	-1,0	±0,0	
ungültige Stimmen	68	4,6	92	6,3	92	6,2	-1,8	-1,6	
gültige Stimmen	1.419		1.361		1.395				
Wagner Wolfgang	1.122	79,1	1.248	91,7	ÖVP	953	68,3	-12,6	+10,8
Weiß Bernhard	297	20,9			SPÖ	298	21,4	+20,9	-0,4
-		/ -			FPÖ	144	10,3		-10,3
-		/Nein-Stimmen	113	8,3				-8,3	

BMW 2019: Gewählt wurde: Wagner Wolfgang / ÖVP

BMW 2014: Gewählt wurde: Wagner Wolfgang / ÖVP im 1. Wahlgang

Bezeichnung der nicht etablierten Parteien, abweichende Parteibezeichnungen bei GVW: siehe Anhang

Gemeinde Lamprechtshausen

Pabinger A.		57,8
Widmann S.		6,9
Kaltenegger M.		35,2




	BMW 19/1		BMW 17/1		GVW 2019		Unterschied in Prozentpunkten		
	absolut	in %	absolut	in %	absolut	in %	BMW 17/1	GVW 19	
Wahlberechtigte	3.092		3.110		3.092				
abgegebene Stimmen	2.160	69,9	2.223	71,5	2.160	69,9	-1,6	±0,0	
ungültige Stimmen	30	1,4	38	1,7	62	2,9	-0,3	-1,5	
gültige Stimmen	2.130		2.185		2.098				
Pabinger Andrea	1.232	57,8	1.110	50,8	ÖVP	1.104	52,6	+7,0	+5,2
Widmann Sonja	148	6,9	202	9,2	SPÖ	262	12,5	-2,3	-5,5
Kaltenegger Marina	750	35,2	873	40,0	FDL	732	34,9	-4,7	+0,3

BMW 2019: Gewählt wurde: Pabinger Andrea / ÖVP

BMW 2017: Gewählt wurde: Pabinger Andrea / ÖVP im 1. Wahlgang

Bezeichnung der nicht etablierten Parteien, abweichende Parteibezeichnungen bei GVW: siehe Anhang

Gemeinde Mattsee - 1. Wahlgang

Mödlhammer H.		44,6
Schwarzmayr M.		43,0
Signitzer H.		12,4

	BMW 19/1		BMW 14/1		GVW 2019		Unterschied in Prozentpunkten		
	absolut	in %	absolut	in %	absolut	in %	BMW 14/1	GVW 19	
Wahlberechtigte	2.663		2.544		2.663				
abgegebene Stimmen	1.890	71,0	1.703	66,9	1.890	71,0	+4,0	±0,0	
ungültige Stimmen	46	2,4	129	7,6	37	2,0	-5,1	+0,5	
gültige Stimmen	1.844		1.574		1.853				
Mödlhammer Herbert	823	44,6	1.338	85,0	ÖVP	772	41,7	-40,4	+3,0
Schwarzmayr Michael	793	43,0			SPÖ	566	30,5	+43,0	+12,5
-		/ -			FPÖ	198	10,7		-10,7
Signitzer Hermann	228	12,4	236	15,0	GRÜNE	317	17,1	-2,6	-4,7

BMW 2014: Gewählt wurde: Kuel Renè / ÖVP im 1. Wahlgang

Gemeinde Mattsee - 2. Wahlgang





Mödlhammer H.		41,1
Schwarzmayr M.		58,9

	BMW 19/2		BMW 19/1		GVW 2019		Unterschied in Prozentpunkten		
	absolut	in %	absolut	in %	absolut	in %	BMW 19/1	GVW 19	
Wahlberechtigte	2.663		2.663		2.663				
abgegebene Stimmen	1.976	74,2	1.890	71,0	1.890	71,0	+3,2	+3,2	
ungültige Stimmen	15	0,8	46	2,4	37	2,0	-1,7	-1,2	
gültige Stimmen	1.961		1.844		1.853				
Mödlhammer Herbert	805	41,1	823	44,6	ÖVP	772	41,7	-3,6	-0,6
Schwarzmayr Michael	1.156	58,9	793	43,0	SPÖ	566	30,5	+15,9	+28,4
-		/ -			FPÖ	198	10,7		-10,7
-		/Signitzer Hermann	228	12,4	GRÜNE	317	17,1	-12,4	-17,1

BMW 2019: Gewählt wurde: Schwarzmayr Michael / SPÖ

Bezeichnung der nicht etablierten Parteien, abweichende Parteibezeichnungen bei GVW: siehe Anhang

Gemeinde Neumarkt am Wallersee

Rieger A.		51,0
Egger D.		37,9
Oberascher M.		8,1
Auinger A.		3,0




	BMW 19/1		BMW 14/1			GVW 2019		Unterschied in Prozentpunkten		
	absolut	in %	absolut	in %		absolut	in %	BMW 14/1	GVW 19	
Wahlberechtigte	4.807		4.576			4.807				
abgegebene Stimmen	3.179	66,1	3.017	65,9		3.179	66,1	+0,2	±0,0	
ungültige Stimmen	68	2,1	112	3,7		121	3,8	-1,6	-1,7	
gültige Stimmen	3.111		2.905			3.058				
Rieger Adolf Josef	/Rieger Adolf Josef	1.588	51,0	1.327	45,7	ÖVP	1.448	47,4	+5,4	+3,7
Egger David Michael	/Schierl-Martinu Jan Christoph	1.180	37,9	905	31,2	SPÖ	1.076	35,2	+6,8	+2,7
Oberascher Markus Wilhelm	/Oberascher Markus Wilhelm	251	8,1	602	20,7	FPÖ	331	10,8	-12,7	-2,8
Auinger Alois	/ -	92	3,0			GRÜNE	203	6,6	+3,0	-3,7
-	/Theiss Alexander			71	2,4				-2,4	

BMW 2019: Gewählt wurde: Rieger Adolf Josef / ÖVP

BMW 2014: Gewählt wurde: Rieger Adolf Josef / ÖVP im 2. Wahlgang

Bezeichnung der nicht etablierten Parteien, abweichende Parteibezeichnungen bei GVW: siehe Anhang

Gemeinde Nußdorf am Haunsberg

Brandstetter W.		76,5
Stürzer H.		21,6
Daxer G.		1,9

	BMW 19/1		BMW 14/1			GVW 2019		Unterschied in Prozentpunkten		
	absolut	in %	absolut	in %		absolut	in %	BMW 14/1	GVW 19	
Wahlberechtigte	1.946		1.870			1.946				
abgegebene Stimmen	1.435	73,7	1.267	67,8		1.435	73,7	+6,0	±0,0	
ungültige Stimmen	93	6,5	69	5,4		43	3,0	+1,0	+3,5	
gültige Stimmen	1.342		1.198			1.392				
Brandstetter Waltraud	/Ganisl Johann	1.026	76,5	996	83,1	ÖVP	913	65,6	-6,7	+10,9
Stürzer Harald	/ -	290	21,6			SPÖ	359	25,8	+21,6	-4,2
-	/ -					FPÖ	85	6,1		-6,1
Daxer Günther	/ -	26	1,9			BLN	35	2,5	+1,9	-0,6
-	/Nein-Stimmen			202	16,9				-16,9	

BMW 2019: Gewählt wurde: Brandstetter Waltraud / ÖVP

BMW 2014: Gewählt wurde: Ganisl Johann / ÖVP im 1. Wahlgang

Bezeichnung der nicht etablierten Parteien, abweichende Parteibezeichnungen bei GVW: siehe Anhang

Gemeinde Oberndorf bei Salzburg - 1. Wahlgang

Mayrhofer S.		40,9
Djundja G.		46,6
Weissenböck P.		5,5
Thür Ch.		6,9

	BMW 19/1		BMW 14/1			GVW 2019		Unterschied in Prozentpunkten		
	absolut	in %	absolut	in %		absolut	in %	BMW 14/1	GVW 19	
Wahlberechtigte	4.422		4.412			4.422				
abgegebene Stimmen	2.977	67,3	2.886	65,4		2.977	67,3	+1,9	±0,0	
ungültige Stimmen	90	3,0	114	4,0		47	1,6	-0,9	+1,4	
gültige Stimmen	2.887		2.772			2.930				
Mayrhofer Sabine	/Mayrhofer Sabine	1.182	40,9	948	34,2	ÖVP	1.067	36,4	+6,7	+4,5
Djundja Georg	/Schröder Peter	1.345	46,6	1.536	55,4	SPÖ	1.195	40,8	-8,8	+5,8
-	/ -					FPÖ	150	5,1		-5,1
Weissenböck Peter	/ -	160	5,5			GRÜNE	268	9,1	+5,5	-3,6
Thür Christoph	/Thür Christoph	200	6,9	288	10,4	NOW	250	8,5	-3,5	-1,6

BMW 2014: Gewählt wurde: Schröder Peter / SPÖ im 1. Wahlgang

Gemeinde Oberndorf bei Salzburg - 2. Wahlgang

Mayrhofer S.		44,5
Djundja G.		55,5

	BMW 19/2		BMW 19/1			GVW 2019		Unterschied in Prozentpunkten		
	absolut	in %	absolut	in %		absolut	in %	BMW 19/1	GVW 19	
Wahlberechtigte	4.422		4.422			4.422				
abgegebene Stimmen	2.968	67,1	2.977	67,3		2.977	67,3	-0,2	-0,2	
ungültige Stimmen	43	1,4	90	3,0		47	1,6	-1,6	-0,1	
gültige Stimmen	2.925		2.887			2.930				
Mayrhofer Sabine	/Mayrhofer Sabine	1.302	44,5	1.182	40,9	ÖVP	1.067	36,4	+3,6	+8,1
Djundja Georg	/Djundja Georg	1.623	55,5	1.345	46,6	SPÖ	1.195	40,8	+8,9	+14,7
-	/ -					FPÖ	150	5,1		-5,1
-	/Weissenböck Peter			160	5,5	GRÜNE	268	9,1	-5,5	-9,1
-	/Thür Christoph			200	6,9	NOW	250	8,5	-6,9	-8,5

BMW 2019: Gewählt wurde: Djundja Georg / SPÖ

Bezeichnung der nicht etablierten Parteien, abweichende Parteibezeichnungen bei GVW: siehe Anhang

Gemeinde Obertrum am See

Wallner S.  94,7
 Nein-Stimmen  5,3

	BMW 19/1		BMW 14/1		GVW 2019		Unterschied in Prozentpunkten		
	absolut	in %	absolut	in %	absolut	in %	BMW 14/1	GVW 19	
Wahlberechtigte	3.893		3.758		3.893				
abgegebene Stimmen	2.493	64,0	2.548	67,8	2.493	64,0	-3,8	±0,0	
ungültige Stimmen	78	3,1	102	4,0	50	2,0	-0,9	+1,1	
gültige Stimmen	2.415		2.446		2.443				
Wallner Simon	2.286	94,7	2.286	93,5	ÖVP	1.839	75,3	+1,2	+19,4
-		/ -			FPÖ	263	10,8		-10,8
-		/ -			GRÜNE	230	9,4		-9,4
-		/Bamberger Roland	160	6,5	NEOS	111	4,5	-6,5	-4,5
Nein-Stimmen	129	5,3					+5,3	+5,3	

BMW 2019: Gewählt wurde: Wallner Simon / ÖVP

BMW 2014: Gewählt wurde: Wallner Simon / ÖVP im 1. Wahlgang

Bezeichnung der nicht etablierten Parteien, abweichende Parteibezeichnungen bei GVW: siehe Anhang

Gemeinde Plainfeld

Ganzenhuber W.  96,4
 Nein-Stimmen  3,6

	BMW 19/1		BMW 14/1		GVW 2019		Unterschied in Prozentpunkten		
	absolut	in %	absolut	in %	absolut	in %	BMW 14/1	GVW 19	
Wahlberechtigte	1.048		1.009		1.048				
abgegebene Stimmen	757	72,2	722	71,6	757	72,2	+0,7	±0,0	
ungültige Stimmen	16	2,1	19	2,6	10	1,3	-0,5	+0,8	
gültige Stimmen	741		703		747				
Ganzenhuber Wolfgang Andreas	714	96,4	663	94,3	ÖVP	598	80,1	+2,0	+16,3
-		/ -			SPÖ	93	12,4		-12,4
-		/ -			FPÖ	56	7,5		-7,5
Nein-Stimmen	27	3,6	40	5,7			-2,0	+3,6	

BMW 2019: Gewählt wurde: Ganzenhuber Wolfgang Andreas / ÖVP

BMW 2014: Gewählt wurde: Ganzenhuber Wolfgang Andreas / ÖVP im 1. Wahlgang

Bezeichnung der nicht etablierten Parteien, abweichende Parteibezeichnungen bei GVW: siehe Anhang

Gemeinde Sankt Georgen bei Salzburg

Gangl F.  71,9
 Nein-Stimmen  28,1




	BMW 19/1		BMW 14/1		GVW 2019		Unterschied in Prozentpunkten		
	absolut	in %	absolut	in %	absolut	in %	BMW 14/1	GVW 19	
Wahlberechtigte	2.442		2.384		2.442				
abgegebene Stimmen	1.726	70,7	1.784	74,8	1.726	70,7	-4,2	±0,0	
ungültige Stimmen	133	7,7	142	8,0	45	2,6	-0,3	+5,1	
gültige Stimmen	1.593		1.642		1.681				
Gangl Franz	1.146	71,9	1.043	63,5	ÖVP	940	55,9	+8,4	+16,0
-				36,5	SPÖ	598	35,6	-36,5	-35,6
-					FPÖ	143	8,5		-8,5
Nein-Stimmen	447	28,1					+28,1	+28,1	

BMW 2019: Gewählt wurde: Gangl Franz / ÖVP

BMW 2014: Gewählt wurde: Gangl Franz / ÖVP im 1. Wahlgang

Bezeichnung der nicht etablierten Parteien, abweichende Parteibezeichnungen bei GVW: siehe Anhang

Gemeinde Sankt Gilgen

Kloiber O.  55,5
 Laimer N.  38,3
 Hinterberger J.  6,2




	BMW 19/1		BMW 14/1		GVW 2019		Unterschied in Prozentpunkten		
	absolut	in %	absolut	in %	absolut	in %	BMW 14/1	GVW 19	
Wahlberechtigte	3.199		3.158		3.199				
abgegebene Stimmen	2.089	65,3	2.087	66,1	2.089	65,3	-0,8	±0,0	
ungültige Stimmen	53	2,5	90	4,3	60	2,9	-1,8	-0,3	
gültige Stimmen	2.036		1.997		2.029				
Kloiber Otto	1.130	55,5	1.405	70,4	ÖVP	1.126	55,5	-14,9	+0,0
Laimer Norbert	780	38,3	431	21,6	SPÖ	725	35,7	+16,7	+2,6
Hinterberger Josef	126	6,2	161	8,1	FPÖ	178	8,8	-1,9	-2,6

BMW 2019: Gewählt wurde: Kloiber Otto / ÖVP

BMW 2014: Gewählt wurde: Kloiber Otto / ÖVP im 1. Wahlgang

Bezeichnung der nicht etablierten Parteien, abweichende Parteibezeichnungen bei GVW: siehe Anhang

Gemeinde Schleedorf

Scheipl H.		60,1
Winkler A.		13,5
Klampfer H.		26,5



	BMW 19/1		BMW 14/1		GVW 2019		Unterschied in Prozentpunkten		
	absolut	in %	absolut	in %	absolut	in %	BMW 14/1	GVW 19	
Wahlberechtigte	873		822		873				
abgegebene Stimmen	722	82,7	665	80,9	722	82,7	+1,8	±0,0	
ungültige Stimmen	61	8,4	40	6,0	21	2,9	+2,4	+5,5	
gültige Stimmen	661		625		701				
Scheipl Hermann	397	60,1	456	73,0	ÖVP	436	62,2	-12,9	-2,1
Winkler Andrea	89	13,5	169	27,0	SPÖ	97	13,8	-13,6	-0,4
Klampfer Hubert	175	26,5			FPÖ	168	24,0	+26,5	+2,5

BMW 2019: Gewählt wurde: Scheipl Hermann / ÖVP

BMW 2014: Gewählt wurde: Scheipl Hermann / ÖVP im 1. Wahlgang

Bezeichnung der nicht etablierten Parteien, abweichende Parteibezeichnungen bei GVW: siehe Anhang

Gemeinde Seeham

Altendorfer P.		76,9
Nein-Stimmen		23,1





	BMW 19/1		BMW 14/1		GVW 2019		Unterschied in Prozentpunkten		
	absolut	in %	absolut	in %	absolut	in %	BMW 14/1	GVW 19	
Wahlberechtigte	1.602		1.510		1.602				
abgegebene Stimmen	1.081	67,5	1.007	66,7	1.081	67,5	+0,8	±0,0	
ungültige Stimmen	96	8,9	65	6,5	52	4,8	+2,4	+4,1	
gültige Stimmen	985		942		1.029				
Altendorfer Peter	757	76,9	833	88,4	ÖVP	585	56,9	-11,6	+20,0
-	/ -				SPÖ	118	11,5		-11,5
-	/ -				FPÖ	178	17,3		-17,3
-	/ -				GRÜNE	148	14,4		-14,4
Nein-Stimmen	228	23,1	109	11,6			+11,6	+23,1	

BMW 2019: Gewählt wurde: Altendorfer Peter / ÖVP

BMW 2014: Gewählt wurde: Altendorfer Peter / ÖVP im 1. Wahlgang

Bezeichnung der nicht etablierten Parteien, abweichende Parteibezeichnungen bei GVW: siehe Anhang

Gemeinde Seekirchen am Wallersee - 1. Wahlgang

Pieringer K.		47,9
Reifberger P.		25,1
Kirchmeier H.		16,3
Marius D.		10,7

	BMW 19/1		BMW 14/1			GVW 2019		Unterschied in Prozentpunkten	
	absolut	in %	absolut	in %		absolut	in %	BMW 14/1	GVW 19
Wahlberechtigte	8.647		8.182			8.647			
abgegebene Stimmen	5.343	61,8	5.293	64,7		5.343	61,8	-2,9	±0,0
ungültige Stimmen	400	7,5	282	5,3		91	1,7	+2,2	+5,8
gültige Stimmen	4.943		5.011			5.252			
Pieringer Konrad	2.367	47,9	2.068	41,3	ÖVP	2.022	38,5	+6,6	+9,4
Reifberger Peter Christian	1.242	25,1	546	10,9	SPÖ	728	13,9	+14,2	+11,3
Kirchmeier Hermann	807	16,3	806	16,1	FPÖ	810	15,4	+0,2	+0,9
-			1.039	20,7	LeSe	1.284	24,4	-20,7	-24,4
Marius Dietrich	527	10,7	552	11,0	FWS	408	7,8	-0,4	+2,9

BMW 2014: Gewählt wurde: Schwaiger Monika / ÖVP im 2. Wahlgang

Gemeinde Seekirchen am Wallersee - 2. Wahlgang

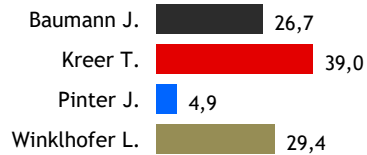
Pieringer K.		63,1
Reifberger P.		36,9

	BMW 19/2		BMW 19/1			GVW 2019		Unterschied in Prozentpunkten	
	absolut	in %	absolut	in %		absolut	in %	BMW 19/1	GVW 19
Wahlberechtigte	8.647		8.647			8.647			
abgegebene Stimmen	4.607	53,3	5.343	61,8		5.343	61,8	-8,5	-8,5
ungültige Stimmen	92	2,0	400	7,5		91	1,7	-5,5	+0,3
gültige Stimmen	4.515		4.943			5.252			
Pieringer Konrad	2.850	63,1	2.367	47,9	ÖVP	2.022	38,5	+15,2	+24,6
Reifberger Peter Christian	1.665	36,9	1.242	25,1	SPÖ	728	13,9	+11,8	+23,0
-			807	16,3	FPÖ	810	15,4	-16,3	-15,4
-					LeSe	1.284	24,4		-24,4
-			527	10,7	FWS	408	7,8	-10,7	-7,8

BMW 2019: Gewählt wurde: Pieringer Konrad / ÖVP

Bezeichnung der nicht etablierten Parteien, abweichende Parteibezeichnungen bei GVW: siehe Anhang

Gemeinde Straßwalchen - 1. Wahlgang



	BMW 19/1		BMW 14/1			GVW 2019		Unterschied in Prozentpunkten	
	absolut	in %	absolut	in %		absolut	in %	BMW 14/1	GVW 19
Wahlberechtigte	5.921		5.697			5.921			
abgegebene Stimmen	4.200	70,9	4.213	74,0		4.200	70,9	-3,0	±0,0
ungültige Stimmen	186	4,4	166	3,9		188	4,5	+0,5	-0,0
gültige Stimmen	4.014		4.047			4.012			
Baumann Johannes	1.073	26,7	1.915	47,3	ÖVP	1.386	34,5	-20,6	-7,8
Kreer Tanja	1.566	39,0	611	15,1	SPÖ	1.334	33,3	+23,9	+5,8
Pinter Josef	195	4,9	232	5,7	FPÖ	371	9,2	-0,9	-4,4
-			180	4,4				-4,4	
Winklhofer Liselotte	1.180	29,4	1.109	27,4	LIS	921	23,0	+2,0	+6,4

BMW 2014: Gewählt wurde: Kreil Friedrich / ÖVP im 2. Wahlgang

Gemeinde Straßwalchen - 2. Wahlgang



	BMW 19/2		BMW 19/1			GVW 2019		Unterschied in Prozentpunkten	
	absolut	in %	absolut	in %		absolut	in %	BMW 19/1	GVW 19
Wahlberechtigte	5.921		5.921			5.921			
abgegebene Stimmen	4.155	70,2	4.200	70,9		4.200	70,9	-0,8	-0,8
ungültige Stimmen	112	2,7	186	4,4		188	4,5	-1,7	-1,8
gültige Stimmen	4.043		4.014			4.012			
-			1.073	26,7	ÖVP	1.386	34,5	-26,7	-34,5
Kreer Tanja	2.427	60,0	1.566	39,0	SPÖ	1.334	33,3	+21,0	+26,8
-			195	4,9	FPÖ	371	9,2	-4,9	-9,2
Winklhofer Liselotte	1.616	40,0	1.180	29,4	LIS	921	23,0	+10,6	+17,0

BMW 2019: Gewählt wurde: Kreer Tanja / SPÖ

Bezeichnung der nicht etablierten Parteien, abweichende Parteibezeichnungen bei GVW: siehe Anhang

Gemeinde Strobl

Weikinger J.  74,3

Humer H.  25,7

	BMW 19/1		BMW 14/1		GVW 2019		Unterschied in Prozentpunkten		
	absolut	in %	absolut	in %	absolut	in %	BMW 14/1	GVW 19	
Wahlberechtigte	3.032		2.965		3.032				
abgegebene Stimmen	2.027	66,9	2.064	69,6	2.027	66,9	-2,8	±0,0	
ungültige Stimmen	127	6,3	162	7,8	61	3,0	-1,6	+3,3	
gültige Stimmen	1.900		1.902		1.966				
Weikinger Josef	1.412	74,3	1.385	72,8	ÖVP	1.095	55,7	+1,5	+18,6
Humer Harald	488	25,7	517	27,2	SPÖ	493	25,1	-1,5	+0,6
-		/ -			FPÖ	157	8,0		-8,0
-		/ -			Grüne	221	11,2		-11,2

BMW 2019: Gewählt wurde: Weikinger Josef / ÖVP


BMW 2014: Gewählt wurde: Weikinger Josef / ÖVP im 1. Wahlgang

Bezeichnung der nicht etablierten Parteien, abweichende Parteibezeichnungen bei GVW: siehe Anhang

Gemeinde Thalgau

Grubinger J.  59,4

Brandstätter F.  9,0

Schruckmayr J.  6,2

Oberascher K.  25,4

	BMW 19/1		BMW 14/1		GVW 2019		Unterschied in Prozentpunkten		
	absolut	in %	absolut	in %	absolut	in %	BMW 14/1	GVW 19	
Wahlberechtigte	4.825		4.570		4.825				
abgegebene Stimmen	3.153	65,3	3.242	70,9	3.153	65,3	-5,6	±0,0	
ungültige Stimmen	83	2,6	162	5,0	80	2,5	-2,4	+0,1	
gültige Stimmen	3.070		3.080		3.073				
Grubinger Johann	1.825	59,4	2.039	66,2	ÖVP	1.638	53,3	-6,8	+6,1
Brandstätter Franz	276	9,0	351	11,4	SPÖ	324	10,5	-2,4	-1,6
Schruckmayr Johann	189	6,2			FPÖ	342	11,1	+6,2	-5,0
Oberascher Karl	780	25,4	690	22,4	TfT	769	25,0	+3,0	+0,4

BMW 2019: Gewählt wurde: Grubinger Johann / ÖVP

Gewählt wurde durch die Gemeindevertretung am 10.07.2018: Grubinger Johann / ÖVP

Bezeichnung der nicht etablierten Parteien, abweichende Parteibezeichnungen bei GVW: siehe Anhang

Gemeinde Wals-Siezenheim

Maislinger J.  83,1

Jost E.  16,9

	BMW 19/1		BMW 14/1		GVW 2019			Unterschied in Prozentpunkten	
	absolut	in %	absolut	in %		absolut	in %	BMW 14/1	GVW 19
Wahlberechtigte	10.672		10.216			10.672			
abgegebene Stimmen	6.204	58,1	6.520	63,8		6.204	58,1	-5,7	±0,0
ungültige Stimmen	525	8,5	292	4,5		161	2,6	+4,0	+5,9
gültige Stimmen	5.679		6.228			6.043			
Maislinger Joachim	4.717	83,1	4.307	69,2	ÖVP	3.741	61,9	+13,9	+21,2
Jost Eduard	962	16,9	632	10,1	SPÖ	752	12,4	+6,8	+4,5
-					FPÖ	710	11,7	-11,9	-11,7
-					GRÜBL	782	12,9	-8,8	-12,9
-					FPS	58	1,0		-1,0

BMW 2019: Gewählt wurde: Maislinger Joachim / ÖVP

BMW 2014: Gewählt wurde: Maislinger Joachim / ÖVP im 1. Wahlgang

Bezeichnung der nicht etablierten Parteien, abweichende Parteibezeichnungen bei GVW: siehe Anhang

Gemeinde Altenmarkt im Pongau

Winter R.  92,1
 Nein-Stimmen  7,9




	BMW 19/1		BMW 14/1		GVW 2019		Unterschied in Prozentpunkten		
	absolut	in %	absolut	in %	absolut	in %	BMW 14/1	GVW 19	
Wahlberechtigte	3.448		3.031		3.448				
abgegebene Stimmen	2.073	60,1	1.814	59,8	2.073	60,1	+0,3	±0,0	
ungültige Stimmen	144	6,9	97	5,3	72	3,5	+1,6	+3,5	
gültige Stimmen	1.929		1.717		2.001				
Winter Rupert	1.777	92,1	1.498	87,2	ÖVP	1.394	69,7	+4,9	+22,5
-		/ -			SPÖ	307	15,3		-15,3
-		/ -			FPÖ	300	15,0		-15,0
Nein-Stimmen	152	7,9	219	12,8				-4,9	+7,9

BMW 2019: Gewählt wurde: Winter Rupert / ÖVP

BMW 2014: Gewählt wurde: Winter Rupert / ÖVP im 1. Wahlgang

Bezeichnung der nicht etablierten Parteien, abweichende Parteibezeichnungen bei GVW: siehe Anhang

Gemeinde Bad Gastein

Steinbauer G.  67,1
 Kandler A.  12,5
 Rehbichler J.  20,4




	BMW 19/1		BMW 14/1		GVW 2019		Unterschied in Prozentpunkten		
	absolut	in %	absolut	in %	absolut	in %	BMW 14/1	GVW 19	
Wahlberechtigte	3.226		3.306		3.226				
abgegebene Stimmen	2.245	69,6	2.345	70,9	2.245	69,6	-1,3	±0,0	
ungültige Stimmen	103	4,6	149	6,4	53	2,4	-1,8	+2,2	
gültige Stimmen	2.142		2.196		2.192				
Steinbauer Gerhard	1.437	67,1	1.510	68,8	ÖVP	1.192	54,4	-1,7	+12,7
Kandler Andreas Werner	267	12,5	391	17,8	SPÖ	431	19,7	-5,3	-7,2
Rehbichler Josef	438	20,4	295	13,4	FPÖ	569	26,0	+7,0	-5,5

BMW 2019: Gewählt wurde: Steinbauer Gerhard / ÖVP

BMW 2014: Gewählt wurde: Steinbauer Gerhard / ÖVP im 1. Wahlgang

Bezeichnung der nicht etablierten Parteien, abweichende Parteibezeichnungen bei GVW: siehe Anhang

Gemeinde Bad Hofgastein - 1. Wahlgang

Viehauser M.		43,7
Freiberger J.		37,3
Hütteneder-Estermann M.		19,0

	BMW 19/1		BMW 14/1		GVW 2019		Unterschied in Prozentpunkten		
	absolut	in %	absolut	in %	absolut	in %	BMW 14/1	GVW 19	
Wahlberechtigte	5.557		5.497		5.557				
abgegebene Stimmen	3.973	71,5	3.867	70,3	3.973	71,5	+1,1	±0,0	
ungültige Stimmen	233	5,9	210	5,4	138	3,5	+0,4	+2,4	
gültige Stimmen	3.740		3.657		3.835				
Viehauser Markus /Zettinig Friedrich	1.635	43,7	2.578	70,5	ÖVP	1.488	38,8	-26,8	+4,9
Freiberger Johann Mathias /Perc Peter	1.395	37,3	1.079	29,5	SPÖ	1.303	34,0	+7,8	+3,3
- / -					FPÖ	492	12,8		-12,8
Hütteneder-Estermann Michaela / -	710	19,0			GfBH	552	14,4	+19,0	+4,6

BMW 2014: Gewählt wurde: Zettinig Friedrich / ÖVP im 1. Wahlgang

Gemeinde Bad Hofgastein - 2. Wahlgang

Viehauser M.		53,8
Freiberger J.		46,2

	BMW 19/2		BMW 19/1		GVW 2019		Unterschied in Prozentpunkten		
	absolut	in %	absolut	in %	absolut	in %	BMW 19/1	GVW 19	
Wahlberechtigte	5.557		5.557		5.557				
abgegebene Stimmen	3.571	64,3	3.973	71,5	3.973	71,5	-7,2	-7,2	
ungültige Stimmen	84	2,4	233	5,9	138	3,5	-3,5	-1,1	
gültige Stimmen	3.487		3.740		3.835				
Viehauser Markus /Viehauser Markus	1.875	53,8	1.635	43,7	ÖVP	1.488	38,8	+10,1	+15,0
Freiberger Johann Mathias /Freiberger Johann Mathias	1.612	46,2	1.395	37,3	SPÖ	1.303	34,0	+8,9	+12,3
- / -					FPÖ	492	12,8		-12,8
- /Hütteneder-Estermann Michaela			710	19,0	GfBH	552	14,4	-19,0	-14,4

BMW 2019: Gewählt wurde: Viehauser Markus / ÖVP

Bezeichnung der nicht etablierten Parteien, abweichende Parteibezeichnungen bei GVW: siehe Anhang

Gemeinde Bischofshofen

Lugger A.  21,2
 Obinger H.  78,8

	BMW 19/1		BMW 14/1			GVW 2019		Unterschied in Prozentpunkten	
	absolut	in %	absolut	in %		absolut	in %	BMW 14/1	GVW 19
Wahlberechtigte	7.895		7.792			7.895			
abgegebene Stimmen	5.039	63,8	5.691	73,0		5.039	63,8	-9,2	±0,0
ungültige Stimmen	363	7,2	294	5,2		189	3,8	+2,0	+3,5
gültige Stimmen	4.676		5.397			4.850			
Lugger Alois	989	21,2	1.665	30,9	ÖVP	1.298	26,8	-9,7	-5,6
Obinger Hansjörg	3.687	78,8	3.732	69,1	SPÖ	3.141	64,8	+9,7	+14,1
-		/ -			FPÖ	411	8,5		-8,5

BMW 2019: Gewählt wurde: Obinger Hansjörg / SPÖ

BMW 2014: Gewählt wurde: Obinger Hansjörg / SPÖ im 1. Wahlgang

Bezeichnung der nicht etablierten Parteien, abweichende Parteibezeichnungen bei GVW: siehe Anhang

Gemeinde Dorfgastein

Schachner B.  57,8
 Leitner M.  42,2

	BMW 19/1		BMW 14/1			GVW 2019		Unterschied in Prozentpunkten	
	absolut	in %	absolut	in %		absolut	in %	BMW 14/1	GVW 19
Wahlberechtigte	1.341		1.353			1.341			
abgegebene Stimmen	1.110	82,8	1.102	81,4		1.110	82,8	+1,3	±0,0
ungültige Stimmen	50	4,5	45	4,1		21	1,9	+0,4	+2,6
gültige Stimmen	1.060		1.057			1.089			
Schachner Bernhard	613	57,8	383	36,2	ÖVP	570	52,3	+21,6	+5,5
Leitner Michael	447	42,2	674	63,8	SPÖ	350	32,1	-21,6	+10,0
-		/ -			FPÖ	150	13,8		-13,8
-		/ -			FPS	19	1,7		-1,7

BMW 2019: Gewählt wurde: Schachner Bernhard / ÖVP

BMW 2014: Gewählt wurde: Trauner Rudolf / SPÖ im 1. Wahlgang

Bezeichnung der nicht etablierten Parteien, abweichende Parteibezeichnungen bei GVW: siehe Anhang

Gemeinde Eben im Pongau

Farmer H. 90,1
 Nein-Stimmen 9,9

	BMW 19/1		BMW 14/1		GVW 2019		Unterschied in Prozentpunkten		
	absolut	in %	absolut	in %	absolut	in %	BMW 14/1	GVW 19	
Wahlberechtigte	1.847		1.708		1.847				
abgegebene Stimmen	1.326	71,8	1.285	75,2	1.326	71,8	-3,4	±0,0	
ungültige Stimmen	39	2,9	75	5,8	43	3,2	-2,9	-0,3	
gültige Stimmen	1.287		1.210		1.283				
Farmer Herbert /Farmer Herbert	1.159	90,1	1.055	87,2	ÖVP	930	72,5	+2,9	+17,6
- / -					SPÖ	165	12,9		-12,9
- / -					FPÖ	188	14,7		-14,7
Nein-Stimmen /Nein-Stimmen	128	9,9	155	12,8				-2,9	+9,9

BMW 2019: Gewählt wurde: Farmer Herbert / ÖVP

BMW 2014: Gewählt wurde: Farmer Herbert / ÖVP im 1. Wahlgang

Bezeichnung der nicht etablierten Parteien, abweichende Parteibezeichnungen bei GVW: siehe Anhang

Gemeinde Filzmoos

Sulzberger J. 45,2
 Mooslechner Ch. 54,8

	BMW 19/1		BMW 14/1		GVW 2019		Unterschied in Prozentpunkten		
	absolut	in %	absolut	in %	absolut	in %	BMW 14/1	GVW 19	
Wahlberechtigte	1.191		1.148		1.191				
abgegebene Stimmen	920	77,2	757	65,9	920	77,2	+11,3	±0,0	
ungültige Stimmen	28	3,0	43	5,7	15	1,6	-2,6	+1,4	
gültige Stimmen	892		714		905				
Sulzberger Johann /Sulzberger Johann	403	45,2	586	82,1	ÖVP	493	54,5	-36,9	-9,3
Mooslechner Christian / -	489	54,8			SPÖ	250	27,6	+54,8	+27,2
- / -					FPÖ	162	17,9		-17,9
- /Nein-Stimmen			128	17,9				-17,9	

BMW 2019: Gewählt wurde: Mooslechner Christian / SPÖ

BMW 2014: Gewählt wurde: Sulzberger Johann / ÖVP im 1. Wahlgang

Bezeichnung der nicht etablierten Parteien, abweichende Parteibezeichnungen bei GVW: siehe Anhang

Gemeinde Flachau

Oberreiter T.  89,4

Nein-Stimmen  10,6

	BMW 19/1		BMW 14/1		GVW 2019		Unterschied in Prozentpunkten		
	absolut	in %	absolut	in %	absolut	in %	BMW 14/1	GVW 19	
Wahlberechtigte	2.284		2.170		2.284				
abgegebene Stimmen	1.641	71,8	1.600	73,7	1.641	71,8	-1,9	±0,0	
ungültige Stimmen	49	3,0	74	4,6	36	2,2	-1,6	+0,8	
gültige Stimmen	1.592		1.526		1.605				
Oberreiter Thomas	1.424	89,4	1.316	86,2	ÖVP	1.111	69,2	+3,2	+20,2
-		/ -			SPÖ	289	18,0		-18,0
-		/ -			FPÖ	205	12,8		-12,8
Nein-Stimmen	168	10,6	210	13,8			-3,2	+10,6	


BMW 2019: Gewählt wurde: Oberreiter Thomas / ÖVP

BMW 2014: Gewählt wurde: Oberreiter Thomas / ÖVP im 1. Wahlgang

Bezeichnung der nicht etablierten Parteien, abweichende Parteibezeichnungen bei GVW: siehe Anhang

Gemeinde Forstau

Kocher J.  59,1

Gappmaier A.  16,3

Ortner R.  24,5




	BMW 19/1		BMW 14/1		GVW 2019		Unterschied in Prozentpunkten		
	absolut	in %	absolut	in %	absolut	in %	BMW 14/1	GVW 19	
Wahlberechtigte	453		439		453				
abgegebene Stimmen	425	93,8	407	92,7	425	93,8	+1,1	±0,0	
ungültige Stimmen	9	2,1	21	5,2	7	1,6	-3,0	+0,5	
gültige Stimmen	416		386		418				
Kocher Josef	246	59,1	290	75,1	ÖVP	178	42,6	-16,0	+16,6
Gappmaier Andreas	68	16,3			SPÖ	98	23,4	+16,3	-7,1
Ortner Rupert	102	24,5			FPÖ	142	34,0	+24,5	-9,5
-		/Nein-Stimmen	96	24,9			-24,9		

BMW 2019: Gewählt wurde: Kocher Josef / ÖVP

BMW 2014: Gewählt wurde: Buchsteiner Josef / ÖVP im 1. Wahlgang

Bezeichnung der nicht etablierten Parteien, abweichende Parteibezeichnungen bei GVW: siehe Anhang

Gemeinde Goldegg

Rainer H.		58,2
Hochleitner Ch.		6,4
Fleißner J.		35,4

	BMW 19/1		BMW 14/1		GVW 2019		Unterschied in Prozentpunkten		
	absolut	in %	absolut	in %	absolut	in %	BMW 14/1	GVW 19	
Wahlberechtigte	2.083		2.006		2.083				
abgegebene Stimmen	1.737	83,4	1.524	76,0	1.737	83,4	+7,4	±0,0	
ungültige Stimmen	30	1,7	76	5,0	52	3,0	-3,3	-1,3	
gültige Stimmen	1.707		1.448		1.685				
Rainer Hannes	993	58,2	1.250	86,3	ÖVP	849	50,4	-28,2	+7,8
Hochleitner Christoph	109	6,4			SPÖ	197	11,7	+6,4	-5,3
-		/ -			FPÖ	195	11,6		-11,6
Fleißner Johann	605	35,4			BIG	444	26,4	+35,4	+9,1
-		/Nein-Stimmen	198	13,7				-13,7	

BMW 2019: Gewählt wurde: Rainer Hannes / ÖVP

BMW 2014: Gewählt wurde: Fleißner Johann / ÖVP im 1. Wahlgang

Bezeichnung der nicht etablierten Parteien, abweichende Parteibezeichnungen bei GVW: siehe Anhang

Gemeinde Großarl

Rohrmoser J.		59,3
Ganitzer J.		40,7

	BMW 19/1		BMW 14/1		GVW 2019		Unterschied in Prozentpunkten		
	absolut	in %	absolut	in %	absolut	in %	BMW 14/1	GVW 19	
Wahlberechtigte	3.040		3.017		3.040				
abgegebene Stimmen	2.504	82,4	2.514	83,3	2.504	82,4	-1,0	±0,0	
ungültige Stimmen	69	2,8	58	2,3	58	2,3	+0,4	+0,4	
gültige Stimmen	2.435		2.456		2.446				
Rohrmoser Johann	1.443	59,3	1.400	57,0	ÖVP	1.468	60,0	+2,3	-0,8
Ganitzer Johann	992	40,7	1.056	43,0	SPÖ	978	40,0	-2,3	+0,8

BMW 2019: Gewählt wurde: Rohrmoser Johann / ÖVP

BMW 2014: Gewählt wurde: Rohrmoser Johann / ÖVP im 1. Wahlgang

Bezeichnung der nicht etablierten Parteien, abweichende Parteibezeichnungen bei GVW: siehe Anhang

Gemeinde Hütttau

Bergmüller R. 89,7

Nein-Stimmen 10,3

	BMW 19/1		BMW 14/1		GVW 2019		Unterschied in Prozentpunkten		
	absolut	in %	absolut	in %	absolut	in %	BMW 14/1	GVW 19	
Wahlberechtigte	1.157		1.194		1.157				
abgegebene Stimmen	955	82,5	1.041	87,2	955	82,5	-4,6	±0,0	
ungültige Stimmen	68	7,1	47	4,5	37	3,9	+2,6	+3,2	
gültige Stimmen	887		994		918				
Bergmüller Rupert	796	89,7	782	78,7	ÖVP	553	60,2	+11,1	+29,5
-		/ -			SPÖ	64	7,0		-7,0
-		/Auer Gerhard	212	21,3	ProHN	301	32,8	-21,3	-32,8
Nein-Stimmen	91	10,3					+10,3	+10,3	

BMW 2019: Gewählt wurde: Bergmüller Rupert / ÖVP

BMW 2014: Gewählt wurde: Bergmüller Rupert / ÖVP im 1. Wahlgang

Bezeichnung der nicht etablierten Parteien, abweichende Parteibezeichnungen bei GVW: siehe Anhang

Gemeinde Hüttschlag

Toferer H. 96,3

Nein-Stimmen 3,7




	BMW 19/1		BMW 14/1		GVW 2019		Unterschied in Prozentpunkten		
	absolut	in %	absolut	in %	absolut	in %	BMW 14/1	GVW 19	
Wahlberechtigte	732		721		732				
abgegebene Stimmen	593	81,0	591	82,0	593	81,0	-1,0	±0,0	
ungültige Stimmen	19	3,2	17	2,9	26	4,4	+0,3	-1,2	
gültige Stimmen	574		574		567				
Toferer Hans	553	96,3	543	94,6	ÖVP	386	68,1	+1,7	+28,3
-		/ -			SPÖ	181	31,9		-31,9
Nein-Stimmen	21	3,7	31	5,4			-1,7	+3,7	

BMW 2019: Gewählt wurde: Toferer Hans / ÖVP

BMW 2014: Gewählt wurde: Toferer Hans / ÖVP im 1. Wahlgang

Bezeichnung der nicht etablierten Parteien, abweichende Parteibezeichnungen bei GVW: siehe Anhang

Gemeinde Kleinarl

Viehhauser W.		65,7
Althuber R.		10,1
Fritzenwallner J.		24,2

	BMW 19/1		BMW 14/1		GVW 2019		Unterschied in Prozentpunkten		
	absolut	in %	absolut	in %	absolut	in %	BMW 14/1	GVW 19	
Wahlberechtigte	645		606		645				
abgegebene Stimmen	562	87,1	515	85,0	562	87,1	+2,1	±0,0	
ungültige Stimmen	17	3,0	18	3,5	25	4,4	-0,5	-1,4	
gültige Stimmen	545		497		537				
Viehhauser Wolfgang	358	65,7	336	67,6	ÖVP	310	57,7	-1,9	+8,0
Althuber Rupert	55	10,1	85	17,1	SPÖ	106	19,7	-7,0	-9,6
Fritzenwallner Josef Franz	132	24,2	76	15,3	FDK	121	22,5	+8,9	+1,7

BMW 2019: Gewählt wurde: Viehhauser Wolfgang / ÖVP

Gewählt wurde durch die Gemeindevertretung am 01.08.2018: Viehhauser Wolfgang / ÖVP

Bezeichnung der nicht etablierten Parteien, abweichende Parteibezeichnungen bei GVW: siehe Anhang

Gemeinde Mühlbach am Hochkönig

Reitinger A.		50,4
Koller M.		49,6

	BMW 19/1		BMW 14/1		GVW 2019		Unterschied in Prozentpunkten		
	absolut	in %	absolut	in %	absolut	in %	BMW 14/1	GVW 19	
Wahlberechtigte	1.229		1.262		1.229				
abgegebene Stimmen	957	77,9	1.039	82,3	957	77,9	-4,5	±0,0	
ungültige Stimmen	33	3,4	19	1,8	81	8,5	+1,6	-5,0	
gültige Stimmen	924		1.020		876				
Reitinger Anna	466	50,4	269	26,4	ÖVP	434	49,5	+24,1	+0,9
Koller Manfred	458	49,6	685	67,2	SPÖ	384	43,8	-17,6	+5,7
-			66	6,5	FPÖ	58	6,6	-6,5	-6,6

BMW 2019: Gewählt wurde: Reitinger Anna / ÖVP

BMW 2014: Gewählt wurde: Koller Manfred / SPÖ im 1. Wahlgang

Bezeichnung der nicht etablierten Parteien, abweichende Parteibezeichnungen bei GVW: siehe Anhang

Gemeinde Pfarrwerfen

Weiß B.  92,3
 Nein-Stimmen  7,7

	BMW 19/1		BMW 14/1		GVW 2019		Unterschied in Prozentpunkten		
	absolut	in %	absolut	in %	absolut	in %	BMW 14/1	GVW 19	
Wahlberechtigte	1.923		1.818		1.923				
abgegebene Stimmen	1.517	78,9	1.451	79,8	1.517	78,9	-0,9	±0,0	
ungültige Stimmen	47	3,1	49	3,4	28	1,8	-0,3	+1,3	
gültige Stimmen	1.470		1.402		1.489				
Weiß Bernhard	1.357	92,3	1.111	79,2	ÖVP	1.113	74,7	+13,1	+17,6
-			291	20,8	SPÖ	268	18,0	-20,8	-18,0
-					FPÖ	108	7,3		-7,3
Nein-Stimmen	113	7,7					+7,7	+7,7	

BMW 2019: Gewählt wurde: Weiß Bernhard / ÖVP

BMW 2014: Gewählt wurde: Weiß Bernhard / ÖVP im 1. Wahlgang

Bezeichnung der nicht etablierten Parteien, abweichende Parteibezeichnungen bei GVW: siehe Anhang

Gemeinde Radstadt

Pewny Ch.  70,1
 Nein-Stimmen  29,9

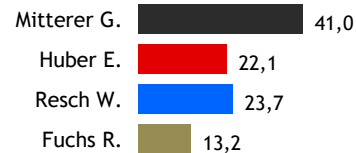
	BMW 19/1		BMW 14/1		GVW 2019		Unterschied in Prozentpunkten		
	absolut	in %	absolut	in %	absolut	in %	BMW 14/1	GVW 19	
Wahlberechtigte	3.672		3.646		3.672				
abgegebene Stimmen	2.423	66,0	2.490	68,3	2.423	66,0	-2,3	±0,0	
ungültige Stimmen	114	4,7	151	6,1	101	4,2	-1,4	+0,5	
gültige Stimmen	2.309		2.339		2.322				
-			1.239	53,0	ÖVP	1.010	43,5	-53,0	-43,5
-			729	31,2	SPÖ	564	24,3	-31,2	-24,3
Pewny Christian	1.618	70,1	371	15,9	FPÖ	748	32,2	+54,2	+37,9
Nein-Stimmen	691	29,9					+29,9	+29,9	

BMW 2019: Gewählt wurde: Pewny Christian / FPÖ

BMW 2014: Gewählt wurde: Tagwercher Josef / ÖVP im 1. Wahlgang

Bezeichnung der nicht etablierten Parteien, abweichende Parteibezeichnungen bei GVW: siehe Anhang

Gemeinde Sankt Johann im Pongau - 1. Wahlgang



	BMW 19/1		BMW 14/1			GVW 2019		Unterschied in Prozentpunkten	
	absolut	in %	absolut	in %		absolut	in %	BMW 14/1	GVW 19
Wahlberechtigte	8.623		8.414			8.623			
abgegebene Stimmen	5.625	65,2	5.413	64,3		5.625	65,2	+0,9	±0,0
ungültige Stimmen	520	9,2	293	5,4		225	4,0	+3,8	+5,2
gültige Stimmen	5.105		5.120			5.400			
Mitterer Günther	2.092	41,0	3.033	59,2	ÖVP	2.334	43,2	-18,3	-2,2
Huber Eveline	1.129	22,1	718	14,0	SPÖ	1.211	22,4	+8,1	-0,3
Resch Willibald	1.211	23,7	861	16,8	FPÖ	1.171	21,7	+6,9	+2,0
-			508	9,9				-9,9	
Fuchs Rupert	673	13,2			BBJO	684	12,7	+13,2	+0,5

BMW 2014: Gewählt wurde: Mitterer Günther / ÖVP im 1. Wahlgang

Gemeinde Sankt Johann im Pongau - 2. Wahlgang



	BMW 19/2		BMW 19/1			GVW 2019		Unterschied in Prozentpunkten	
	absolut	in %	absolut	in %		absolut	in %	BMW 19/1	GVW 19
Wahlberechtigte	8.623		8.623			8.623			
abgegebene Stimmen	5.210	60,4	5.625	65,2		5.625	65,2	-4,8	-4,8
ungültige Stimmen	158	3,0	520	9,2		225	4,0	-6,2	-1,0
gültige Stimmen	5.052		5.105			5.400			
Mitterer Günther	2.812	55,7	2.092	41,0	ÖVP	2.334	43,2	+14,7	+12,4
-			1.129	22,1	SPÖ	1.211	22,4	-22,1	-22,4
Resch Willibald	2.240	44,3	1.211	23,7	FPÖ	1.171	21,7	+20,6	+22,7
-			673	13,2	BBJO	684	12,7	-13,2	-12,7

BMW 2019: Gewählt wurde: Mitterer Günther / ÖVP

Bezeichnung der nicht etablierten Parteien, abweichende Parteibezeichnungen bei GVW: siehe Anhang

Gemeinde Sankt Martin am Tennengebirge

Schlager J. ██████████ 62,7
 Schilchegger J. ██████████ 37,3

	BMW 19/1		BMW 14/1		GVW 2019		Unterschied in Prozentpunkten		
	absolut	in %	absolut	in %	absolut	in %	BMW 14/1	GVW 19	
Wahlberechtigte	1.357		1.273		1.357				
abgegebene Stimmen	1.127	83,1	1.080	84,8	1.127	83,1	-1,8	±0,0	
ungültige Stimmen	76	6,7	26	2,4	13	1,2	+4,3	+5,6	
gültige Stimmen	1.051		1.054		1.114				
Schlager Johannes / Schlager Johannes	659	62,7	755	71,6	ÖVP	597	53,6	-8,9	+9,1
Schilchegger Johannes / Oberauer Markus	392	37,3	299	28,4	SPÖ	439	39,4	+8,9	-2,1
- / -					FPÖ	78	7,0		-7,0

BMW 2019: Gewählt wurde: Schlager Johannes / ÖVP

BMW 2014: Gewählt wurde: Schlager Johannes / ÖVP im 1. Wahlgang

Bezeichnung der nicht etablierten Parteien, abweichende Parteibezeichnungen bei GVW: siehe Anhang

Gemeinde Sankt Veit im Pongau

Brugger M. ██████████ 72,6
 Tockner E. ██████████ 27,4

	BMW 19/1		BMW 14/1		GVW 2019		Unterschied in Prozentpunkten		
	absolut	in %	absolut	in %	absolut	in %	BMW 14/1	GVW 19	
Wahlberechtigte	3.117		2.961		3.117				
abgegebene Stimmen	2.409	77,3	2.283	77,1	2.409	77,3	+0,2	±0,0	
ungültige Stimmen	69	2,9	130	5,7	75	3,1	-2,8	-0,2	
gültige Stimmen	2.340		2.153		2.334				
Brugger Manfred / Pirnbacher Sebastian	1.700	72,6	1.511	70,2	ÖVP	1.417	60,7	+2,5	+11,9
Tockner Erwin / Tockner Erwin	640	27,4	642	29,8	SPÖ	694	29,7	-2,5	-2,4
- / -					FPS	223	9,6		-9,6

BMW 2019: Gewählt wurde: Brugger Manfred / ÖVP

Gewählt wurde durch die Gemeindevertretung am 21.12.2018: Brugger Manfred / ÖVP

Bezeichnung der nicht etablierten Parteien, abweichende Parteibezeichnungen bei GVW: siehe Anhang

Gemeinde Schwarzach im Pongau

Haitzer A.  94,2
 Nein-Stimmen  5,8

	BMW 19/1		BMW 14/1		GVW 2019			Unterschied in Prozentpunkten	
	absolut	in %	absolut	in %	absolut	in %	BMW 14/1	GVW 19	
Wahlberechtigte	2.663		2.737		2.663				
abgegebene Stimmen	1.812	68,0	1.811	66,2	1.812	68,0	+1,9	±0,0	
ungültige Stimmen	65	3,6	69	3,8	73	4,0	-0,2	-0,4	
gültige Stimmen	1.747		1.742		1.739				
-		/Stürmer Maximilian	179	10,3	ÖVP	262	15,1	-10,3	-15,1
Haitzer Andreas	1.645	94,2	1.563	89,7	SPÖ	1.370	78,8	+4,4	+15,4
-		/ -			FPS	107	6,2		-6,2
Nein-Stimmen	102	5,8					+5,8	+5,8	

BMW 2019: Gewählt wurde: Haitzer Andreas / SPÖ

BMW 2014: Gewählt wurde: Haitzer Andreas / SPÖ im 1. Wahlgang

Bezeichnung der nicht etablierten Parteien, abweichende Parteibezeichnungen bei GVW: siehe Anhang

Gemeinde Untertauern

Kernstock P.  32,3
 Habersatter J.  67,7

	BMW 19/1		BMW 14/1		GVW 2019			Unterschied in Prozentpunkten	
	absolut	in %	absolut	in %	absolut	in %	BMW 14/1	GVW 19	
Wahlberechtigte	360		371		360				
abgegebene Stimmen	291	80,8	305	82,2	291	80,8	-1,4	±0,0	
ungültige Stimmen	28	9,6	17	5,6	5	1,7	+4,0	+7,9	
gültige Stimmen	263		288		286				
-		/ -			ÖVP	114	39,9		-39,9
-		/Habersatter Johann	202	70,1				-70,1	
-		/ -			FPÖ	46	16,1		-16,1
Kernstock Peter	85	32,3	86	29,9	GFUO	51	17,8	+2,5	+14,5
Habersatter Johann	178	67,7			LH	75	26,2	+67,7	+41,5

BMW 2019: Gewählt wurde: Habersatter Johann / LH

BMW 2014: Gewählt wurde: Habersatter Johann / SPÖ im 1. Wahlgang

Bezeichnung der nicht etablierten Parteien, abweichende Parteibezeichnungen bei GVW: siehe Anhang

Gemeinde Wagrain

Ellmer A.  92,2
 Nein-Stimmen  7,8




	BMW 19/1		BMW 14/1		GVW 2019		Unterschied in Prozentpunkten		
	absolut	in %	absolut	in %	absolut	in %	BMW 14/1	GVW 19	
Wahlberechtigte	2.520		2.464		2.520				
abgegebene Stimmen	1.551	61,5	1.683	68,3	1.551	61,5	-6,8	±0,0	
ungültige Stimmen	56	3,6	62	3,7	49	3,2	-0,1	+0,5	
gültige Stimmen	1.495		1.621		1.502				
Ellmer Axel	1.379	92,2	764	47,1	ÖVP	877	58,4	+45,1	+33,9
-			661	40,8	SPÖ	396	26,4	-40,8	-26,4
-			196	12,1	FPÖ	229	15,2	-12,1	-15,2
Nein-Stimmen	116	7,8					+7,8	+7,8	

BMW 2019: Gewählt wurde: Ellmer Axel / ÖVP

Gewählt wurde durch die Gemeindevertretung am 29.08.2018: Ellmer Axel / ÖVP

Bezeichnung der nicht etablierten Parteien, abweichende Parteibezeichnungen bei GVW: siehe Anhang

Gemeinde Werfen

Stock H.  56,3
 Hochbrugger Ch.  28,1
 Fraisl R.  15,6

	BMW 19/1		BMW 14/1		GVW 2019		Unterschied in Prozentpunkten		
	absolut	in %	absolut	in %	absolut	in %	BMW 14/1	GVW 19	
Wahlberechtigte	2.378		2.383		2.378				
abgegebene Stimmen	1.600	67,3	1.777	74,6	1.600	67,3	-7,3	±0,0	
ungültige Stimmen	64	4,0	56	3,2	103	6,4	+0,8	-2,4	
gültige Stimmen	1.536		1.721		1.497				
Stock Hubert	864	56,3	955	55,5	ÖVP	740	49,4	+0,8	+6,8
Hochbrugger Christoph	432	28,1	766	44,5	SPÖ	481	32,1	-16,4	-4,0
Fraisl Rudolf	240	15,6			FPÖ	276	18,4	+15,6	-2,8

BMW 2019: Gewählt wurde: Stock Hubert / ÖVP

BMW 2014: Gewählt wurde: Weitgasser Hannes / ÖVP im 1. Wahlgang

Bezeichnung der nicht etablierten Parteien, abweichende Parteibezeichnungen bei GVW: siehe Anhang

Gemeinde Werfenweng

Brandauer P.  56,3

Rettensteiner D.  43,7

	BMW 19/1		BMW 14/1		GVW 2019			Unterschied in Prozentpunkten	
	absolut	in %	absolut	in %	absolut	in %	BMW 14/1	GVW 19	
Wahlberechtigte	803		735			803			
abgegebene Stimmen	709	88,3	578	78,6		709	88,3	+9,7	±0,0
ungültige Stimmen	18	2,5	36	6,2		9	1,3	-3,7	+1,3
gültige Stimmen	691		542			700			
Brandauer Peter		/Brandauer Peter	389	56,3		349	49,9	-2,4	+6,4
Rettensteiner David		/ -	302	43,7		231	33,0	+43,7	+10,7
-		/ -				120	17,1		-17,1
-		/Nein-Stimmen							
			224	41,3				-41,3	

BMW 2019: Gewählt wurde: Brandauer Peter / ÖVP

BMW 2014: Gewählt wurde: Brandauer Peter / ÖVP im 1. Wahlgang

Bezeichnung der nicht etablierten Parteien, abweichende Parteibezeichnungen bei GVW: siehe Anhang

Gemeinde Göriach

Radebner R. 92,4
 Nein-Stimmen 7,6

	BMW 19/1		BMW 14/1		GVW 2019		Unterschied in Prozentpunkten				
	absolut	in %	absolut	in %	absolut	in %	BMW 14/1	GVW 19			
Wahlberechtigte	292		293		292						
abgegebene Stimmen	269	92,1	272	92,8	269	92,1	-0,7	±0,0			
ungültige Stimmen	20	7,4	8	2,9	1	0,4	+4,5	+7,1			
gültige Stimmen	249		264		268						
Radebner Reinhard		/Radebner Reinhard	230	92,4	176	66,7	ÖVP	147	54,9	+25,7	+37,5
-		/Draxl Josef			88	33,3	SPÖ	86	32,1	-33,3	-32,1
-		/ -					FPÖ	35	13,1		-13,1
Nein-Stimmen	19	7,6							+7,6	+7,6	

BMW 2019: Gewählt wurde: Radebner Reinhard / ÖVP

BMW 2014: Gewählt wurde: Radebner Reinhard / ÖVP im 1. Wahlgang

Bezeichnung der nicht etablierten Parteien, abweichende Parteibezeichnungen bei GVW: siehe Anhang

Gemeinde Lessach

Perner P. 92,5
 Nein-Stimmen 7,5




	BMW 19/1		BMW 14/1		GVW 2019		Unterschied in Prozentpunkten				
	absolut	in %	absolut	in %	absolut	in %	BMW 14/1	GVW 19			
Wahlberechtigte	474		473		474						
abgegebene Stimmen	370	78,1	356	75,3	370	78,1	+2,8	±0,0			
ungültige Stimmen	9	2,4	25	7,0	5	1,4	-4,6	+1,1			
gültige Stimmen	361		331		365						
Perner Peter		/Perner Peter	334	92,5	310	93,7	ÖVP	217	59,5	-1,1	+33,1
-		/ -					SPÖ	68	18,6		-18,6
-		/ -					FPÖ	80	21,9		-21,9
Nein-Stimmen	27	7,5	21	6,3					+1,1	+7,5	

BMW 2019: Gewählt wurde: Perner Peter / ÖVP

BMW 2014: Gewählt wurde: Perner Peter / ÖVP im 1. Wahlgang

Bezeichnung der nicht etablierten Parteien, abweichende Parteibezeichnungen bei GVW: siehe Anhang

Gemeinde Mariapfarr

Kaiser A.		57,2
Doppler F.		35,7
Schiefer F.		7,2


	BMW 19/1		BMW 14/1		GVW 2019		Unterschied in Prozentpunkten		
	absolut	in %	absolut	in %	absolut	in %	BMW 14/1	GVW 19	
Wahlberechtigte	2.018		1.958		2.018				
abgegebene Stimmen	1.587	78,6	1.528	78,0	1.587	78,6	+0,6	±0,0	
ungültige Stimmen	42	2,6	78	5,1	31	2,0	-2,5	+0,7	
gültige Stimmen	1.545		1.450		1.556				
Kaiser Andreas	883	57,2	581	40,1	ÖVP	868	55,8	+17,1	+1,4
Doppler Franz	551	35,7	869	59,9	SPÖ	509	32,7	-24,3	+3,0
Schiefer Franz Josef	111	7,2			FPÖ	179	11,5	+7,2	-4,3

BMW 2019: Gewählt wurde: Kaiser Andreas / ÖVP

BMW 2014: Gewählt wurde: Doppler Franz / SPÖ im 1. Wahlgang

Bezeichnung der nicht etablierten Parteien, abweichende Parteibezeichnungen bei GVW: siehe Anhang

Gemeinde Mauterdorf

EBl H.		87,1
Nein-Stimmen		12,9




	BMW 19/1		BMW 14/1		GVW 2019		Unterschied in Prozentpunkten		
	absolut	in %	absolut	in %	absolut	in %	BMW 14/1	GVW 19	
Wahlberechtigte	1.376		1.461		1.376				
abgegebene Stimmen	1.016	73,8	1.084	74,2	1.016	73,8	-0,4	±0,0	
ungültige Stimmen	85	8,4	73	6,7	24	2,4	+1,6	+6,0	
gültige Stimmen	931		1.011		992				
EBl Herbert	811	87,1	826	81,7	ÖVP	647	65,2	+5,4	+21,9
-		/ -			SPÖ	201	20,3		-20,3
-		/Prodingler Hermann	185	18,3	FPÖ	144	14,5	-18,3	-14,5
Nein-Stimmen	120	12,9					+12,9	+12,9	

BMW 2019: Gewählt wurde: EBl Herbert / ÖVP

Gewählt wurde durch die Gemeindevertretung am 23.05.2018: EBl Herbert / ÖVP

Bezeichnung der nicht etablierten Parteien, abweichende Parteibezeichnungen bei GVW: siehe Anhang

Gemeinde Muhr

Schiefer H.  57,9
 Kremser Ch.  31,6
 Krznar P.  10,5

	BMW 19/1		BMW 14/1		GVW 2019		Unterschied in Prozentpunkten		
	absolut	in %	absolut	in %	absolut	in %	BMW 14/1	GVW 19	
Wahlberechtigte	433		459		433				
abgegebene Stimmen	385	88,9	428	93,2	385	88,9	-4,3	±0,0	
ungültige Stimmen	12	3,1	6	1,4	5	1,3	+1,7	+1,8	
gültige Stimmen	373		422		380				
Schiefer Hans-Jürgen	216	57,9	166	39,3	ÖVP	207	54,5	+18,6	+3,4
Kremser Christian	118	31,6	256	60,7	SPÖ	110	28,9	-29,0	+2,7
Krznar Petra	39	10,5			FPÖ	63	16,6	+10,5	-6,1

BMW 2019: Gewählt wurde: Schiefer Hans-Jürgen / ÖVP

BMW 2014: Gewählt wurde: Kandler Ernst Josef / SPÖ im 1. Wahlgang

Bezeichnung der nicht etablierten Parteien, abweichende Parteibezeichnungen bei GVW: siehe Anhang

Gemeinde Ramingstein

Kocher L.  48,2
 Pagitsch G.  51,8

	BMW 19/1		BMW 14/1		GVW 2019		Unterschied in Prozentpunkten		
	absolut	in %	absolut	in %	absolut	in %	BMW 14/1	GVW 19	
Wahlberechtigte	964		999		964				
abgegebene Stimmen	818	84,9	829	83,0	818	84,9	+1,9	±0,0	
ungültige Stimmen	15	1,8	21	2,5	16	2,0	-0,7	-0,1	
gültige Stimmen	803		808		802				
Kocher Leonhard	387	48,2	418	51,7	ÖVP	349	43,5	-3,5	+4,7
Pagitsch Günther	416	51,8	390	48,3	SPÖ	372	46,4	+3,5	+5,4
-					FPÖ	81	10,1		-10,1

BMW 2019: Gewählt wurde: Pagitsch Günther / SPÖ

BMW 2014: Gewählt wurde: Rotschopf Peter / ÖVP im 1. Wahlgang

Bezeichnung der nicht etablierten Parteien, abweichende Parteibezeichnungen bei GVW: siehe Anhang

Gemeinde Sankt Andrä im Lungau

Perner H.  81,9
 Nein-Stimmen  18,1

	BMW 19/1		BMW 14/1		GVW 2019		Unterschied in Prozentpunkten		
	absolut	in %	absolut	in %	absolut	in %	BMW 14/1	GVW 19	
Wahlberechtigte	638		619		638				
abgegebene Stimmen	499	78,2	472	76,3	499	78,2	+2,0	±0,0	
ungültige Stimmen	25	5,0	25	5,3	8	1,6	-0,3	+3,4	
gültige Stimmen	474		447		491				
Perner Heinrich	388	81,9	394	88,1	ÖVP	253	51,5	-6,3	+30,3
-		/ -			SPÖ	115	23,4		-23,4
-		/ -			FPÖ	123	25,1		-25,1
Nein-Stimmen	86	18,1	53	11,9			+6,3	+18,1	

BMW 2019: Gewählt wurde: Perner Heinrich / ÖVP

BMW 2014: Gewählt wurde: Perner Heinrich / ÖVP im 1. Wahlgang

Bezeichnung der nicht etablierten Parteien, abweichende Parteibezeichnungen bei GVW: siehe Anhang

Gemeinde Sankt Margarethen im Lungau

Lüftenegger J.  56,7
 Holzer W.  43,3

	BMW 19/1		BMW 14/1		GVW 2019		Unterschied in Prozentpunkten		
	absolut	in %	absolut	in %	absolut	in %	BMW 14/1	GVW 19	
Wahlberechtigte	600		621		600				
abgegebene Stimmen	495	82,5	557	89,7	495	82,5	-7,2	±0,0	
ungültige Stimmen	35	7,1	33	5,9	40	8,1	+1,1	-1,0	
gültige Stimmen	460		524		455				
Lüftenegger Johann	261	56,7	172	32,8	ÖVP	269	59,1	+23,9	-2,4
-		/Brand Gerd		352	67,2				-67,2
Holzer Wilfried	199	43,3			FPÖ	186	40,9	+43,3	+2,4

BMW 2019: Gewählt wurde: Lüftenegger Johann / ÖVP

BMW 2014: Gewählt wurde: Brand Gerd / SPÖ im 1. Wahlgang

Bezeichnung der nicht etablierten Parteien, abweichende Parteibezeichnungen bei GVW: siehe Anhang

Gemeinde Sankt Michael im Lungau

Sampl M.  92,1
Lassacher E.  7,9



	BMW 19/1		BMW 14/1		GVW 2019		Unterschied in Prozentpunkten		
	absolut	in %	absolut	in %	absolut	in %	BMW 14/1	GVW 19	
Wahlberechtigte	2.932		2.898		2.932				
abgegebene Stimmen	2.382	81,2	2.378	82,1	2.382	81,2	-0,8	±0,0	
ungültige Stimmen	205	8,6	31	1,3	57	2,4	+7,3	+6,2	
gültige Stimmen	2.177		2.347		2.325				
Sampl Manfred	2.006	92,1	1.859	79,2	ÖVP	1.469	63,2	+12,9	+29,0
-					SPÖ	634	27,3	-16,3	-27,3
Lassacher Ernst	171	7,9	106	4,5	FPÖ	222	9,5	+3,3	-1,7

BMW 2019: Gewählt wurde: Sampl Manfred / ÖVP

BMW 2014: Gewählt wurde: Sampl Manfred / ÖVP im 1. Wahlgang

Bezeichnung der nicht etablierten Parteien, abweichende Parteibezeichnungen bei GVW: siehe Anhang

Gemeinde Tamsweg



Gappmayer G.  83,0
Nein-Stimmen  17,0

	BMW 19/1		BMW 14/1		GVW 2019		Unterschied in Prozentpunkten		
	absolut	in %	absolut	in %	absolut	in %	BMW 14/1	GVW 19	
Wahlberechtigte	4.824		4.753		4.824				
abgegebene Stimmen	3.131	64,9	3.350	70,5	3.131	64,9	-5,6	±0,0	
ungültige Stimmen	184	5,9	168	5,0	78	2,5	+0,9	+3,4	
gültige Stimmen	2.947		3.182		3.053				
Gappmayer Georg	2.445	83,0	2.727	85,7	ÖVP	1.822	59,7	-2,7	+23,3
-					SPÖ	628	20,6	-14,3	-20,6
-					FPÖ	603	19,8		-19,8
Nein-Stimmen	502	17,0					+17,0	+17,0	

BMW 2019: Gewählt wurde: Gappmayer Georg / ÖVP

BMW 2014: Gewählt wurde: Gappmayer Georg / ÖVP im 1. Wahlgang



Bezeichnung der nicht etablierten Parteien, abweichende Parteibezeichnungen bei GVW: siehe Anhang

Gemeinde Thomatal									
Drießler K. 		91,6							
Nein-Stimmen 		8,4							
	BMW 19/1		BMW 14/1		GVW 2019		Unterschied in Prozentpunkten		
	absolut	in %	absolut	in %	absolut	in %	BMW 14/1	GVW 19	
Wahlberechtigte	282		284		282				
abgegebene Stimmen	227	80,5	254	89,4	227	80,5	-8,9		±0,0
ungültige Stimmen	13	5,7	2	0,8	35	15,4	+4,9		-9,7
gültige Stimmen	214		252		192				
-		/Mörtl Volker		111	44,0			-44,0	
Drießler Klaus	196	91,6			GfT	192	100,0	+91,6	-8,4
-		/König Valentin		141	56,0			-56,0	
Nein-Stimmen	18	8,4					+8,4		+8,4

BMW 2019: Gewählt wurde: Drießler Klaus / GfT

BMW 2014: Gewählt wurde: König Valentin / LT im 1. Wahlgang

Bezeichnung der nicht etablierten Parteien, abweichende Parteibezeichnungen bei GVW: siehe Anhang

Gemeinde Tweng										
Lürzer H. 		84,6								
Nein-Stimmen 		15,4								
	BMW 19/1		BMW 14/1		GVW 2019		Unterschied in Prozentpunkten			
	absolut	in %	absolut	in %	absolut	in %	BMW 14/1	GVW 19		
Wahlberechtigte	209		225		209					
abgegebene Stimmen	158	75,6	197	87,6	158	75,6	-12,0		±0,0	
ungültige Stimmen	2	1,3	5	2,5	3	1,9	-1,3		-0,6	
gültige Stimmen	156		192		155					
Lürzer Heribert	132	84,6	111	57,8	ÖVP	104	67,1	+26,8	+17,5	
-		/ -			SPÖ	17	11,0		-11,0	
-		/Klary Helga		81	42,2	FPÖ	34	21,9	-42,2	-21,9
Nein-Stimmen	24	15,4					+15,4		+15,4	


BMW 2019: Gewählt wurde: Lürzer Heribert / ÖVP

BMW 2014: Gewählt wurde: Rigele Friedrich / ÖVP im 1. Wahlgang

Bezeichnung der nicht etablierten Parteien, abweichende Parteibezeichnungen bei GVW: siehe Anhang

Gemeinde Unternberg

Sagmeister P.  88,8

Meinhard J.  11,2

	BMW 19/1		BMW 14/1		GVW 2019		Unterschied in Prozentpunkten		
	absolut	in %	absolut	in %	absolut	in %	BMW 14/1	GVW 19	
Wahlberechtigte	836		814		836				
abgegebene Stimmen	708	84,7	679	83,4	708	84,7	+1,3	±0,0	
ungültige Stimmen	49	6,9	40	5,9	43	6,1	+1,0	+0,8	
gültige Stimmen	659		639		665				
Sagmeister Peter	585	88,8	610	95,5	ÖVP	364	54,7	-6,7	+34,0
Meinhard Johann	74	11,2			SPÖ	107	16,1	+11,2	-4,9
-		/ -			FPÖ	194	29,2		-29,2
-		/Nein-Stimmen	29	4,5				-4,5	

BMW 2019: Gewählt wurde: Sagmeister Peter / ÖVP

Gewählt wurde durch die Gemeindevertretung am 27.04.2018: Sagmeister Peter / ÖVP

Bezeichnung der nicht etablierten Parteien, abweichende Parteibezeichnungen bei GVW: siehe Anhang

Gemeinde Weißpriach

Bogensperger P.  86,5

Nein-Stimmen  13,5

	BMW 19/1		BMW 14/1		GVW 2019		Unterschied in Prozentpunkten		
	absolut	in %	absolut	in %	absolut	in %	BMW 14/1	GVW 19	
Wahlberechtigte	247		261		247				
abgegebene Stimmen	218	88,3	225	86,2	218	88,3	+2,1	±0,0	
ungültige Stimmen	3	1,4	13	5,8	7	3,2	-4,4	-1,8	
gültige Stimmen	215		212		211				
Bogensperger Peter	186	86,5	188	88,7	ÖVP	100	47,4	-2,2	+39,1
-		/ -			SPÖ	50	23,7		-23,7
-		/ -			FPÖ	61	28,9		-28,9
Nein-Stimmen	29	13,5	24	11,3			+2,2	+13,5	

BMW 2019: Gewählt wurde: Bogensperger Peter / ÖVP

BMW 2014: Gewählt wurde: Bogensperger Peter / ÖVP im 1. Wahlgang

Bezeichnung der nicht etablierten Parteien, abweichende Parteibezeichnungen bei GVW: siehe Anhang

Gemeinde Zederhaus

Kößler T. ██████████ 75,4

Baier M. ██████ 24,6

	BMW 19/1		BMW 14/1		GVW 2019		Unterschied in Prozentpunkten		
	absolut	in %	absolut	in %	absolut	in %	BMW 14/1	GVW 19	
Wahlberechtigte	969		960		969				
abgegebene Stimmen	805	83,1	837	87,2	805	83,1	-4,1	±0,0	
ungültige Stimmen	17	2,1	14	1,7	28	3,5	+0,4	-1,4	
gültige Stimmen	788		823		777				
Kößler Thomas	594	75,4	630	76,5	ÖVP	464	59,7	-1,2	+15,7
-		/ -			SPÖ	65	8,4		-8,4
Baier Markus	194	24,6	193	23,5	FPÖ	248	31,9	+1,2	-7,3

BMW 2019: Gewählt wurde: Kößler Thomas / ÖVP

BMW 2014: Gewählt wurde: Pfeifenberger Alfred / ÖVP im 1. Wahlgang

Bezeichnung der nicht etablierten Parteien, abweichende Parteibezeichnungen bei GVW: siehe Anhang

Gemeinde Bramberg am Wildkogel

Enzinger H. ██████████ 70,9
 Innerhofer Ch. ██████████ 29,1

	BMW 19/1		BMW 14/1			GVW 2019		Unterschied in Prozentpunkten	
	absolut	in %	absolut	in %		absolut	in %	BMW 14/1	GVW 19
Wahlberechtigte	3.269		3.271			3.269			
abgegebene Stimmen	2.702	82,7	2.751	84,1		2.702	82,7	-1,4	±0,0
ungültige Stimmen	106	3,9	57	2,1		69	2,6	+1,9	+1,4
gültige Stimmen	2.596		2.694			2.633			
Enzinger Hannes	1.841	70,9	1.534	56,9	ÖVP	1.241	47,1	+14,0	+23,8
Innerhofer Christian	755	29,1	807	30,0	SPÖ	698	26,5	-0,9	+2,6
-			353	13,1	BBL	694	26,4	-13,1	-26,4

BMW 2019: Gewählt wurde: Enzinger Hannes / ÖVP

BMW 2014: Gewählt wurde: Enzinger Hannes / ÖVP im 1. Wahlgang

Bezeichnung der nicht etablierten Parteien, abweichende Parteibezeichnungen bei GVW: siehe Anhang

Gemeinde Bruck an der Großglocknerstraße

Huber B. ██████████ 59,0
 Burgschwaiger H. ██████████ 34,4
 Gratz J. ██████████ 6,7

	BMW 19/1		BMW 14/1			GVW 2019		Unterschied in Prozentpunkten	
	absolut	in %	absolut	in %		absolut	in %	BMW 14/1	GVW 19
Wahlberechtigte	3.757		3.601			3.757			
abgegebene Stimmen	2.591	69,0	2.500	69,4		2.591	69,0	-0,5	±0,0
ungültige Stimmen	69	2,7	116	4,6		334	12,9	-2,0	-10,2
gültige Stimmen	2.522		2.384			2.257			
Huber Barbara	1.487	59,0	974	40,9	ÖVP	1.185	52,5	+18,1	+6,5
Burgschwaiger Herbert	867	34,4	1.054	44,2	SPÖ	723	32,0	-9,8	+2,3
-			160	6,7	FPÖ	149	6,6	-6,7	-6,6
Gratz Johann	168	6,7	196	8,2	GRÜNE	200	8,9	-1,6	-2,2

BMW 2019: Gewählt wurde: Huber Barbara / ÖVP

BMW 2014: Gewählt wurde: Burgschwaiger Herbert / SPÖ im 2. Wahlgang

Bezeichnung der nicht etablierten Parteien, abweichende Parteibezeichnungen bei GVW: siehe Anhang

Gemeinde Dienten am Hochkönig

Riedl G.  22,7
 Portenkirchner K.  77,3

	BMW 19/1		BMW 14/1		GVW 2019		Unterschied in Prozentpunkten		
	absolut	in %	absolut	in %	absolut	in %	BMW 14/1	GVW 19	
Wahlberechtigte	647		642		647				
abgegebene Stimmen	564	87,2	571	88,9	564	87,2	-1,8	±0,0	
ungültige Stimmen	17	3,0	21	3,7	35	6,2	-0,7	-3,2	
gültige Stimmen	547		550		529				
Riedl Gerald	/Aigner Wilhelm		89	16,2	ÖVP	195	36,9	+6,5	-14,2
Portenkirchner Klaus	/Portenkirchner Klaus		461	83,8	SPÖ	271	51,2	-6,5	+26,1
-	/ -				FPÖ	63	11,9		-11,9

BMW 2019: Gewählt wurde: Portenkirchner Klaus / SPÖ

BMW 2014: Gewählt wurde: Portenkirchner Klaus / SPÖ im 1. Wahlgang

Bezeichnung der nicht etablierten Parteien, abweichende Parteibezeichnungen bei GVW: siehe Anhang

Gemeinde Fusch an der Großglocknerstraße

Schernthaler H.  94,4
 Nein-Stimmen  5,6

	BMW 19/1		BMW 14/1		GVW 2019		Unterschied in Prozentpunkten		
	absolut	in %	absolut	in %	absolut	in %	BMW 14/1	GVW 19	
Wahlberechtigte	571		574		571				
abgegebene Stimmen	471	82,5	466	81,2	471	82,5	+1,3	±0,0	
ungültige Stimmen	24	5,1	21	4,5	16	3,4	+0,6	+1,7	
gültige Stimmen	447		445		455				
Schernthaler Hannes	/Schernthaler Hannes		373	83,8	ÖVP	344	75,6	+10,6	+18,8
-	/ -				SPÖ	72	15,8		-15,8
-	/ -				FPÖ	39	8,6		-8,6
Nein-Stimmen	/Nein-Stimmen		72	16,2			-10,6	+5,6	

BMW 2019: Gewählt wurde: Schernthaler Hannes / ÖVP

BMW 2014: Gewählt wurde: Schernthaler Hannes / ÖVP im 1. Wahlgang

Bezeichnung der nicht etablierten Parteien, abweichende Parteibezeichnungen bei GVW: siehe Anhang

Gemeinde Hollersbach im Pinzgau

Steiner G.  52,5
 Bots-Hözl A.  47,5




	BMW 19/1		BMW 14/1		GVW 2019		Unterschied in Prozentpunkten		
	absolut	in %	absolut	in %	absolut	in %	BMW 14/1	GVW 19	
Wahlberechtigte	1.015		919		1.015				
abgegebene Stimmen	879	86,6	704	76,6	879	86,6	+10,0	±0,0	
ungültige Stimmen	24	2,7	40	5,7	56	6,4	-3,0	-3,6	
gültige Stimmen	855		664		823				
Steiner Günter /Steiner Günter	449	52,5	483	72,7	HVP	391	47,5	-20,2	+5,0
- / -					FPÖ	65	7,9		-7,9
Bots-Hözl Angelika / -	406	47,5			MFH	367	44,6	+47,5	+2,9
- /Nein-Stimmen			181	27,3				-27,3	

BMW 2019: Gewählt wurde: Steiner Günter / HVP

BMW 2014: Gewählt wurde: Steiner Günter / ÖVP im 1. Wahlgang

Bezeichnung der nicht etablierten Parteien, abweichende Parteibezeichnungen bei GVW: siehe Anhang

Gemeinde Kaprun



Mitteregger L.  37,8
 Gaßner M.  54,9
 Kühn Ch.  7,3

	BMW 19/1		BMW 14/1		GVW 2019		Unterschied in Prozentpunkten		
	absolut	in %	absolut	in %	absolut	in %	BMW 14/1	GVW 19	
Wahlberechtigte	2.580		2.472		2.580				
abgegebene Stimmen	1.657	64,2	1.765	71,4	1.657	64,2	-7,2	±0,0	
ungültige Stimmen	100	6,0	68	3,9	51	3,1	+2,2	+3,0	
gültige Stimmen	1.557		1.697		1.606				
Mitteregger Ludwig /Riedlsperger Erich	589	37,8	558	32,9	ÖVP	658	41,0	+4,9	-3,1
Gaßner Manfred Günter /Gaßner Manfred Günter	855	54,9	1.139	67,1	SPÖ	795	49,5	-12,2	+5,4
- / -					FPÖ	66	4,1		-4,1
Kühn Christian / -	113	7,3			FPS	87	5,4	+7,3	+1,8

BMW 2019: Gewählt wurde: Gaßner Manfred Günter / SPÖ

BMW 2014: Gewählt wurde: Gaßner Manfred Günter / SPÖ im 1. Wahlgang



Bezeichnung der nicht etablierten Parteien, abweichende Parteibezeichnungen bei GVW: siehe Anhang

Gemeinde Krimml											
Czerny E. 		67,6									
Leutgeb J. 		32,4									
	BMW 19/1		BMW 14/1		GVW 2019		Unterschied in Prozentpunkten				
	absolut	in %	absolut	in %	absolut	in %	BMW 14/1	GVW 19			
Wahlberechtigte	696		705		696						
abgegebene Stimmen	552	79,3	563	79,9	552	79,3	-0,5	±0,0			
ungültige Stimmen	15	2,7	30	5,3	18	3,3	-2,6	-0,5			
gültige Stimmen	537		533		534						
Czerny Erich		/Czerny Erich	363	67,6	315	59,1	ÖVP	309	57,9	+8,5	+9,7
Leutgeb Johann		/Leutgeb Johann	174	32,4	218	40,9	SPÖ	225	42,1	-8,5	-9,7

BMW 2019: Gewählt wurde: Czerny Erich / ÖVP

BMW 2014: Gewählt wurde: Czerny Erich / ÖVP im 1. Wahlgang

Bezeichnung der nicht etablierten Parteien, abweichende Parteibezeichnungen bei GVW: siehe Anhang

Gemeinde Lend											
Höfelsauer M. 		83,7									
Nein-Stimmen 		16,3									
	BMW 19/1		BMW 15/1		GVW 2019		Unterschied in Prozentpunkten				
	absolut	in %	absolut	in %	absolut	in %	BMW 15/1	GVW 19			
Wahlberechtigte	1.059		1.097		1.059						
abgegebene Stimmen	863	81,5	966	88,1	863	81,5	-6,6	±0,0			
ungültige Stimmen	53	6,1	15	1,6	16	1,9	+4,6	+4,3			
gültige Stimmen	810		951		847						
-		/Eder Hannes		404	42,5	ÖVP	414	48,9	-42,5	-48,9	
Höfelsauer Michaela		/Höfelsauer Michaela	678	83,7	547	57,5	SPÖ	433	51,1	+26,2	+32,6
Nein-Stimmen		/ -	132	16,3					+16,3	+16,3	

BMW 2019: Gewählt wurde: Höfelsauer Michaela / SPÖ

BMW 2015: Gewählt wurde: Höfelsauer Michaela / SPÖ im 1. Wahlgang

Bezeichnung der nicht etablierten Parteien, abweichende Parteibezeichnungen bei GVW: siehe Anhang

Gemeinde Leogang

Grießner J. ██████████ 60,3
 Unterberger H. ██████████ 39,7

	BMW 19/1		BMW 14/1		GVW 2019		Unterschied in Prozentpunkten		
	absolut	in %	absolut	in %	absolut	in %	BMW 14/1	GVW 19	
Wahlberechtigte	2.741		2.604		2.741				
abgegebene Stimmen	2.073	75,6	2.132	81,9	2.073	75,6	-6,2	±0,0	
ungültige Stimmen	62	3,0	89	4,2	86	4,1	-1,2	-1,2	
gültige Stimmen	2.011		2.043		1.987				
Grießner Josef /Grießner Josef	1.212	60,3	1.335	65,3	ÖVP	1.120	56,4	-5,1	+3,9
Unterberger Hermann /Herzog Adam	799	39,7	708	34,7	SPÖ	752	37,8	+5,1	+1,9
- / -					FPÖ	115	5,8		-5,8

BMW 2019: Gewählt wurde: Grießner Josef / ÖVP

BMW 2014: Gewählt wurde: Grießner Josef / ÖVP im 1. Wahlgang

Bezeichnung der nicht etablierten Parteien, abweichende Parteibezeichnungen bei GVW: siehe Anhang

Gemeinde Lofer



Meindl N. ██████████ 67,8
 Berger K. ██████████ 32,2

	BMW 19/1		BMW 14/1		GVW 2019		Unterschied in Prozentpunkten		
	absolut	in %	absolut	in %	absolut	in %	BMW 14/1	GVW 19	
Wahlberechtigte	1.679		1.643		1.679				
abgegebene Stimmen	1.222	72,8	1.247	75,9	1.222	72,8	-3,1	±0,0	
ungültige Stimmen	118	9,7	81	6,5	38	3,1	+3,2	+6,5	
gültige Stimmen	1.104		1.166		1.184				
Meindl Norbert /Meindl Norbert	748	67,8	775	66,5	ÖVP	679	57,3	+1,3	+10,4
- / -					SPÖ	173	14,6		-14,6
Berger Karin /Berger Karin	356	32,2	391	33,5	FPÖ	332	28,0	-1,3	+4,2

BMW 2019: Gewählt wurde: Meindl Norbert / ÖVP

BMW 2014: Gewählt wurde: Meindl Norbert / ÖVP im 1. Wahlgang



Bezeichnung der nicht etablierten Parteien, abweichende Parteibezeichnungen bei GVW: siehe Anhang

Gemeinde Maishofen									
Eder F.  54,2									
Mayr T.  45,8									
	BMW 19/1		BMW 14/1		GVW 2019		Unterschied in Prozentpunkten		
	absolut	in %	absolut	in %	absolut	in %	BMW 14/1	GVW 19	
Wahlberechtigte	2.892		2.683		2.892				
abgegebene Stimmen	2.147	74,2	1.971	73,5	2.147	74,2	+0,8	±0,0	
ungültige Stimmen	143	6,7	172	8,7	36	1,7	-2,1	+5,0	
gültige Stimmen	2.004		1.799		2.111				
Eder Franz	1.086	54,2	1.243	69,1	ÖVP	1.131	53,6	-14,9	+0,6
Mayr Thomas	918	45,8	394	21,9	SPÖ	980	46,4	+23,9	-0,6
-			162	9,0				-9,0	

BMW 2019: Gewählt wurde: Eder Franz / ÖVP

BMW 2014: Gewählt wurde: Eder Franz / ÖVP im 1. Wahlgang

Bezeichnung der nicht etablierten Parteien, abweichende Parteibezeichnungen bei GVW: siehe Anhang

Gemeinde Maria Alm am Steinernen Meer									
Rohrmoser H.  54,9									
Rainer S.  45,1									
	BMW 19/1		BMW 14/1		GVW 2019		Unterschied in Prozentpunkten		
	absolut	in %	absolut	in %	absolut	in %	BMW 14/1	GVW 19	
Wahlberechtigte	1.770		1.680		1.770				
abgegebene Stimmen	1.253	70,8	1.298	77,3	1.253	70,8	-6,5	±0,0	
ungültige Stimmen	155	12,4	38	2,9	27	2,2	+9,4	+10,2	
gültige Stimmen	1.098		1.260		1.226				
-			224	17,8	ÖVP	451	36,8	-17,8	-36,8
Rohrmoser Hermann	603	54,9			SPÖ	416	33,9	+54,9	+21,0
-					FPÖ	57	4,6		-4,6
Rainer Siegfried	495	45,1	1.036	82,2	WPM	302	24,6	-37,1	+20,4

BMW 2019: Gewählt wurde: Rohrmoser Hermann / SPÖ

Gewählt wurde durch die Gemeindevertretung am 13.12.2018: Rainer Siegfried / WPM

Bezeichnung der nicht etablierten Parteien, abweichende Parteibezeichnungen bei GVW: siehe Anhang

Gemeinde Mittersill



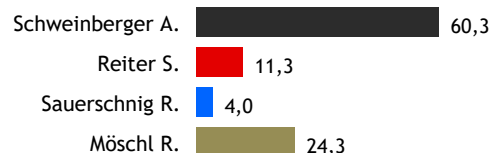
	BMW 19/1		BMW 14/1		GVW 2019		Unterschied in Prozentpunkten		
	absolut	in %	absolut	in %	absolut	in %	BMW 14/1	GVW 19	
Wahlberechtigte	4.247		4.256		4.247				
abgegebene Stimmen	2.733	64,4	2.874	67,5	2.733	64,4	-3,2	±0,0	
ungültige Stimmen	148	5,4	59	2,1	64	2,3	+3,4	+3,1	
gültige Stimmen	2.585		2.815		2.669				
Rauch Gerald	720	27,9	761	27,0	SPÖ	636	23,8	+0,8	+4,0
-		/ -			NEOS	428	16,0		-16,0
Viertler Wolfgang	1.865	72,1	1.875	66,6	VIERT	1.605	60,1	+5,5	+12,0
-		/Wimmer Josef	179	6,4				-6,4	

BMW 2019: Gewählt wurde: Viertler Wolfgang / VIERT

BMW 2014: Gewählt wurde: Viertler Wolfgang / VIERT im 1. Wahlgang

Bezeichnung der nicht etablierten Parteien, abweichende Parteibezeichnungen bei GVW: siehe Anhang

Gemeinde Neukirchen am Großvenediger






	BMW 19/1		BMW 14/1		GVW 2019		Unterschied in Prozentpunkten		
	absolut	in %	absolut	in %	absolut	in %	BMW 14/1	GVW 19	
Wahlberechtigte	2.176		2.134		2.176				
abgegebene Stimmen	1.750	80,4	1.617	75,8	1.750	80,4	+4,6	±0,0	
ungültige Stimmen	35	2,0	143	8,8	37	2,1	-6,8	-0,1	
gültige Stimmen	1.715		1.474		1.713				
Schweinberger Andreas	1.035	60,3	1.024	69,5	ÖVP	728	42,5	-9,1	+17,9
Reiter Stefanie	194	11,3	450	30,5	SPÖ	305	17,8	-19,2	-6,5
Sauerschnig Rene	69	4,0			FPÖ	114	6,7	+4,0	-2,6
Möschl Robert	417	24,3			FÜR	566	33,0	+24,3	-8,7

BMW 2019: Gewählt wurde: Schweinberger Andreas / ÖVP

Gewählt wurde durch die Gemeindevertretung am 01.12.2018: Schweinberger Andreas / ÖVP

Bezeichnung der nicht etablierten Parteien, abweichende Parteibezeichnungen bei GVW: siehe Anhang

Gemeinde Niedersill

Brennsteiner G.		69,3
Auer-Enzinger M.		13,6
Tiefenbacher Ch.		17,1




	BMW 19/1		BMW 14/1		GVW 2019		Unterschied in Prozentpunkten		
	absolut	in %	absolut	in %	absolut	in %	BMW 14/1	GVW 19	
Wahlberechtigte	2.233		2.096		2.233				
abgegebene Stimmen	1.696	76,0	1.625	77,5	1.696	76,0	-1,6	±0,0	
ungültige Stimmen	37	2,2	93	5,7	48	2,8	-3,5	-0,6	
gültige Stimmen	1.659		1.532		1.648				
Brennsteiner Günther	1.149	69,3	1.212	79,1	ÖVP	866	52,5	-9,9	+16,7
Auer-Enzinger Marianne	226	13,6	320	20,9	SPÖ	397	24,1	-7,3	-10,5
Tiefenbacher Christian	284	17,1			FPÖ	385	23,4	+17,1	-6,2

BMW 2019: Gewählt wurde: Brennsteiner Günther / ÖVP

BMW 2014: Gewählt wurde: Brennsteiner Günther / ÖVP im 1. Wahlgang

Bezeichnung der nicht etablierten Parteien, abweichende Parteibezeichnungen bei GVW: siehe Anhang

Gemeinde Piesendorf

Warter J.		73,8
Voglstätter S.		15,4
Vorreiter M.		10,7

	BMW 19/1		BMW 14/1		GVW 2019		Unterschied in Prozentpunkten		
	absolut	in %	absolut	in %	absolut	in %	BMW 14/1	GVW 19	
Wahlberechtigte	3.196		3.143		3.196				
abgegebene Stimmen	2.122	66,4	2.189	69,6	2.122	66,4	-3,3	±0,0	
ungültige Stimmen	131	6,2	223	10,2	144	6,8	-4,0	-0,6	
gültige Stimmen	1.991		1.966		1.978				
Warter Johann	1.470	73,8	1.355	68,9	ÖVP	1.246	63,0	+4,9	+10,8
Voglstätter Siegfried	307	15,4	327	16,6	SPÖ	340	17,2	-1,2	-1,8
Vorreiter Manfred	214	10,7			FPÖ	227	11,5	+10,7	-0,7
-					IDP	165	8,3		-8,3
-			284	14,4				-14,4	

BMW 2019: Gewählt wurde: Warter Johann / ÖVP

BMW 2014: Gewählt wurde: Warter Johann / ÖVP im 1. Wahlgang

Bezeichnung der nicht etablierten Parteien, abweichende Parteibezeichnungen bei GVW: siehe Anhang

Gemeinde Rauris

Röck T.  15,0
 Loitfellner P.  85,0

	BMW 19/1		BMW 14/1		GVW 2019		Unterschied in Prozentpunkten		
	absolut	in %	absolut	in %	absolut	in %	BMW 14/1	GVW 19	
Wahlberechtigte	2.554		2.520		2.554				
abgegebene Stimmen	2.118	82,9	2.069	82,1	2.118	82,9	+0,8	±0,0	
ungültige Stimmen	26	1,2	96	4,6	49	2,3	-3,4	-1,1	
gültige Stimmen	2.092		1.973		2.069				
Röck Thomas	314	15,0	862	43,7	ÖVP	555	26,8	-28,7	-11,8
Loitfellner Peter	1.778	85,0	758	38,4	SPÖ	1.291	62,4	+46,6	+22,6
-			353	17,9	WGR	223	10,8	-17,9	-10,8

BMW 2019: Gewählt wurde: Loitfellner Peter / SPÖ

BMW 2014: Gewählt wurde: Loitfellner Peter / SPÖ im 2. Wahlgang

Bezeichnung der nicht etablierten Parteien, abweichende Parteibezeichnungen bei GVW: siehe Anhang

Gemeinde Saalbach-Hinterglemm

Hasenauer A.  91,8
 Nein-Stimmen  8,2

	BMW 19/1		BMW 14/1		GVW 2019		Unterschied in Prozentpunkten		
	absolut	in %	absolut	in %	absolut	in %	BMW 14/1	GVW 19	
Wahlberechtigte	2.372		2.409		2.372				
abgegebene Stimmen	1.392	58,7	1.686	70,0	1.392	58,7	-11,3	±0,0	
ungültige Stimmen	65	4,7	93	5,5	84	6,0	-0,8	-1,4	
gültige Stimmen	1.327		1.593		1.308				
Hasenauer Alois	1.218	91,8	1.348	84,6	ÖVP	987	75,5	+7,2	+16,3
-					SPÖ	321	24,5		-24,5
Nein-Stimmen	109	8,2	245	15,4			-7,2	+8,2	

BMW 2019: Gewählt wurde: Hasenauer Alois / ÖVP

BMW 2014: Gewählt wurde: Hasenauer Alois / ÖVP im 1. Wahlgang

Bezeichnung der nicht etablierten Parteien, abweichende Parteibezeichnungen bei GVW: siehe Anhang

Gemeinde Saalfelden am Steinernen Meer

Haslinger T.		34,3
Rohrmoser E.		57,4
Salzmann F.		8,4

	BMW 19/1		BMW 14/1		GVW 2019		Unterschied in Prozentpunkten	
	absolut	in %	absolut	in %	absolut	in %	BMW 14/1	GVW 19
Wahlberechtigte	13.228		12.747		13.228			
abgegebene Stimmen	7.881	59,6	7.720	60,6	7.881	59,6	-1,0	±0,0
ungültige Stimmen	488	6,2	259	3,4	228	2,9	+2,8	+3,3
gültige Stimmen	7.393		7.461		7.653			
Haslinger Thomas	2.535	34,3	2.072	27,8	2.571	33,6	+6,5	+0,7
Rohrmoser Erich	4.240	57,4	4.173	55,9	3.648	47,7	+1,4	+9,7
-			603	8,1	567	7,4	-8,1	-7,4
Salzmann Ferdinand	618	8,4	613	8,2	867	11,3	+0,1	-3,0

BMW 2019: Gewählt wurde: Rohrmoser Erich / SPÖ

BMW 2014: Gewählt wurde: Rohrmoser Erich / SPÖ im 1. Wahlgang

Bezeichnung der nicht etablierten Parteien, abweichende Parteibezeichnungen bei GVW: siehe Anhang

Gemeinde Sankt Martin bei Lofer

Lackner M.		61,0
Leitinger W.		39,0

	BMW 19/1		BMW 14/1		GVW 2019		Unterschied in Prozentpunkten	
	absolut	in %	absolut	in %	absolut	in %	BMW 14/1	GVW 19
Wahlberechtigte	963		936		963			
abgegebene Stimmen	783	81,3	793	84,7	783	81,3	-3,4	±0,0
ungültige Stimmen	29	3,7	34	4,3	30	3,8	-0,6	-0,1
gültige Stimmen	754		759		753			
Lackner Michael	460	61,0	319	42,0	453	60,2	+19,0	+0,8
-			131	17,3			-17,3	
Leitinger Willi	294	39,0			300	39,8	+39,0	-0,8
-			255	33,6			-33,6	
-			54	7,1			-7,1	

BMW 2019: Gewählt wurde: Lackner Michael / ÖVP

BMW 2014: Gewählt wurde: Leitinger Josef / ÖVP im 2. Wahlgang

Bezeichnung der nicht etablierten Parteien, abweichende Parteibezeichnungen bei GVW: siehe Anhang

Gemeinde Stuhlfelden									
Ottenbacher S.		91,3							
Nein-Stimmen		8,7							
	BMW 19/1		BMW 14/1		GVW 2019			Unterschied in Prozentpunkten	
	absolut	in %	absolut	in %	absolut	in %	BMW 14/1	GVW 19	
Wahlberechtigte	1.320		1.252		1.320				
abgegebene Stimmen	1.043	79,0	1.019	81,4	1.043	79,0	-2,4	±0,0	
ungültige Stimmen	41	3,9	115	11,3	14	1,3	-7,4	+2,6	
gültige Stimmen	1.002		904		1.029				
Ottenbacher Sonja	915	91,3	800	88,5	ÖVP	500	48,6	+2,8	+42,7
-		/ -			SPÖ	188	18,3		-18,3
-		/ -			FPÖ	341	33,1		-33,1
Nein-Stimmen	87	8,7	104	11,5			-2,8	+8,7	

BMW 2019: Gewählt wurde: Ottenbacher Sonja / ÖVP

BMW 2014: Gewählt wurde: Ottenbacher Sonja / ÖVP im 1. Wahlgang

Bezeichnung der nicht etablierten Parteien, abweichende Parteibezeichnungen bei GVW: siehe Anhang

Gemeinde Taxenbach									
Gassner J.		61,4							
Zehentner R.		38,6							
	BMW 19/1		BMW 14/1		GVW 2019			Unterschied in Prozentpunkten	
	absolut	in %	absolut	in %	absolut	in %	BMW 14/1	GVW 19	
Wahlberechtigte	2.210		2.204		2.210				
abgegebene Stimmen	1.678	75,9	1.648	74,8	1.678	75,9	+1,2	±0,0	
ungültige Stimmen	63	3,8	98	5,9	56	3,3	-2,2	+0,4	
gültige Stimmen	1.615		1.550		1.622				
Gassner Johann	991	61,4	937	60,5	ÖVP	877	54,1	+0,9	+7,3
Zehentner Robert	624	38,6	613	39,5	SPÖ	596	36,7	-0,9	+1,9
-		/ -			FPÖ	149	9,2		-9,2

BMW 2019: Gewählt wurde: Gassner Johann / ÖVP

Gewählt wurde durch die Gemeindevertretung am 24.10.2018: Gassner Johann / ÖVP

Bezeichnung der nicht etablierten Parteien, abweichende Parteibezeichnungen bei GVW: siehe Anhang

Gemeinde Unken									
Juritsch F. 63,8 Flatscher L. 36,2									
	BMW 19/1		BMW 14/1		GVW 2019		Unterschied in Prozentpunkten		
	absolut	in %	absolut	in %	absolut	in %	BMW 14/1	GVW 19	
Wahlberechtigte	1.594		1.610		1.594				
abgegebene Stimmen	1.241	77,9	1.191	74,0	1.241	77,9	+3,9		±0,0
ungültige Stimmen	70	5,6	43	3,6	24	1,9	+2,0		+3,7
gültige Stimmen	1.171		1.148		1.217				
Juritsch Florian	747	63,8	1.037	90,3	ÖVP	502	41,2	-26,5	+22,5
Flatscher Leonhard	424	36,2			SPÖ	236	19,4	+36,2	+16,8
-		/ -			FPÖ	479	39,4		-39,4
-		/Nein-Stimmen	111	9,7				-9,7	

BMW 2019: Gewählt wurde: Juritsch Florian / ÖVP

BMW 2014: Gewählt wurde: Lohfeyer Hubert / ÖVP im 1. Wahlgang

Bezeichnung der nicht etablierten Parteien, abweichende Parteibezeichnungen bei GVW: siehe Anhang

Gemeinde Uttendorf									
Lerch G. 36,5 Lerchbaumer H. 63,5									
	BMW 19/1		BMW 14/1		GVW 2019		Unterschied in Prozentpunkten		
	absolut	in %	absolut	in %	absolut	in %	BMW 14/1	GVW 19	
Wahlberechtigte	2.466		2.373		2.466				
abgegebene Stimmen	1.748	70,9	1.833	77,2	1.748	70,9	-6,4		±0,0
ungültige Stimmen	59	3,4	77	4,2	68	3,9	-0,8		-0,5
gültige Stimmen	1.689		1.756		1.680				
Lerch Günther	617	36,5	465	26,5	ÖVP	647	38,5	+10,0	-2,0
Lerchbaumer Hannes	1.072	63,5	1.291	73,5	SPÖ	803	47,8	-10,0	+15,7
-		/ -			FPÖ	230	13,7		-13,7

BMW 2019: Gewählt wurde: Lerchbaumer Hannes / SPÖ

BMW 2014: Gewählt wurde: Lerchbaumer Hannes / SPÖ im 1. Wahlgang

Bezeichnung der nicht etablierten Parteien, abweichende Parteibezeichnungen bei GVW: siehe Anhang

Gemeinde Viehhofen

Breitfuss R.  92,1
 Nein-Stimmen  7,9




	BMW 19/1		BMW 14/1		GVW 2019			Unterschied in Prozentpunkten	
	absolut	in %	absolut	in %	absolut	in %	BMW 14/1	GVW 19	
Wahlberechtigte	492		484		492				
abgegebene Stimmen	354	72,0	420	86,8	354	72,0	-14,8	±0,0	
ungültige Stimmen	13	3,7	44	10,5	27	7,6	-6,8	-4,0	
gültige Stimmen	341		376		327				
Breitfuss Reinhard	314	92,1	311	82,7	ÖVP	254	77,7	+9,4	+14,4
-			65	17,3				-17,3	
-		/ -			FPÖ	73	22,3		-22,3
Nein-Stimmen	27	7,9					+7,9	+7,9	

BMW 2019: Gewählt wurde: Breitfuss Reinhard / ÖVP

BMW 2014: Gewählt wurde: Breitfuss Reinhard / ÖVP im 1. Wahlgang

Bezeichnung der nicht etablierten Parteien, abweichende Parteibezeichnungen bei GVW: siehe Anhang

Gemeinde Wald im Pinzgau

Obermoser M.  76,2
 Schranz G.  18,7
 Kröll-Schnell H.  5,2

	BMW 19/1		BMW 14/1		GVW 2019			Unterschied in Prozentpunkten	
	absolut	in %	absolut	in %	absolut	in %	BMW 14/1	GVW 19	
Wahlberechtigte	1.015		997		1.015				
abgegebene Stimmen	786	77,4	806	80,8	786	77,4	-3,4	±0,0	
ungültige Stimmen	31	3,9	25	3,1	22	2,8	+0,8	+1,1	
gültige Stimmen	755		781		764				
Obermoser Michael	575	76,2	636	81,4	ÖVP	491	64,3	-5,3	+11,9
Schranz Günther	141	18,7	145	18,6	SPÖ	202	26,4	+0,1	-7,8
Kröll-Schnell Hannes	39	5,2			FPÖ	71	9,3	+5,2	-4,1

BMW 2019: Gewählt wurde: Obermoser Michael / ÖVP

BMW 2014: Gewählt wurde: Obermoser Michael / ÖVP im 1. Wahlgang

Bezeichnung der nicht etablierten Parteien, abweichende Parteibezeichnungen bei GVW: siehe Anhang

Gemeinde Weißbach bei Lofer

Hohenwarter J. ██████████ 72,3

Hirschbichler H. ██████ 27,7




	BMW 19/1		BMW 14/1		GVW 2019		Unterschied in Prozentpunkten	
	absolut	in %	absolut	in %	absolut	in %	BMW 14/1	GVW 19
Wahlberechtigte	342		339			342		
abgegebene Stimmen	283	82,7	283	83,5		283	82,7	-0,7
ungültige Stimmen	16	5,7	8	2,8		4	1,4	+2,8
gültige Stimmen	267		275			279		+4,2
Hohenwarter Josef Michael /Hohenwarter Josef Michael	193	72,3	186	67,6	ÖVP	157	56,3	+4,6
Hirschbichler Herbert /Hirschbichler Herbert	74	27,7	66	24,0	SPÖ	85	30,5	+3,7
- /Lohfeyer Andreas			23	8,4	FPÖ	37	13,3	-8,4

BMW 2019: Gewählt wurde: Hohenwarter Josef Michael / ÖVP

BMW 2014: Gewählt wurde: Hohenwarter Josef Michael / ÖVP im 1. Wahlgang

Bezeichnung der nicht etablierten Parteien, abweichende Parteibezeichnungen bei GVW: siehe Anhang

Gemeinde Zell am See - 1. Wahlgang

Padourek P.		46,2
Wimmreuter A.		40,8
Hörl W.		13,0

	BMW 19/1		BMW 14/1		GVW 2019		Unterschied in Prozentpunkten	
	absolut	in %	absolut	in %	absolut	in %	BMW 14/1	GVW 19
Wahlberechtigte	7.661		7.569		7.661			
abgegebene Stimmen	4.325	56,5	4.760	62,9	4.325	56,5	-6,4	±0,0
ungültige Stimmen	108	2,5	176	3,7	280	6,5	-1,2	-4,0
gültige Stimmen	4.217		4.584		4.045			
Padourek Peter	1.948	46,2	3.010	65,7	1.691	41,8	-19,5	+4,4
Wimmreuter Andreas	1.721	40,8	1.335	29,1	1.613	39,9	+11,7	+0,9
Hörl Werner	548	13,0	239	5,2	580	14,3	+7,8	-1,3
-	-	-	-	-	161	4,0	-	-4,0

BMW 2014: Gewählt wurde: Padourek Peter / VP im 1. Wahlgang

Gemeinde Zell am See - 2. Wahlgang

Padourek P.		42,4
Wimmreuter A.		57,6

	BMW 19/2		BMW 19/1		GVW 2019		Unterschied in Prozentpunkten	
	absolut	in %	absolut	in %	absolut	in %	BMW 19/1	GVW 19
Wahlberechtigte	7.661		7.661		7.661			
abgegebene Stimmen	4.444	58,0	4.325	56,5	4.325	56,5	+1,6	+1,6
ungültige Stimmen	47	1,1	108	2,5	280	6,5	-1,4	-5,4
gültige Stimmen	4.397		4.217		4.045			
Padourek Peter	1.865	42,4	1.948	46,2	1.691	41,8	-3,8	+0,6
Wimmreuter Andreas	2.532	57,6	1.721	40,8	1.613	39,9	+16,8	+17,7
-	-	-	548	13,0	580	14,3	-13,0	-14,3
-	-	-	-	-	161	4,0	-	-4,0

BMW 2019: Gewählt wurde: Wimmreuter Andreas / SPÖ

Bezeichnung der nicht etablierten Parteien, abweichende Parteibezeichnungen bei GVW: siehe Anhang

Wahlwerbende Gruppen bei den Gemeindevertretungswahlen

Anhang B Wahlwerbenden Gruppen bei den Gemeindevertretungswahlen 2019

Gemeinde	Partei	Bezeichnung
Salzburg (Stadt)	ÖVP	Bürgermeister Harald Preuner - Salzburger Volkspartei
	SPÖ	Team Auinger - die Stadt-SPÖ
	FPÖ	Freiheitliche Partei Österreichs
	GRÜNE	Bürgerliste/DIE GRÜNEN - Liste Martina Berthold
	NEOS	Das Neue Salzburg
	SALZ	Bürger für Salzburg
	LINKE	DIE LINKE
	KPÖ	Kommunistische Partei Österreichs PLUS
	FPS	Freie Partei Salzburg Wir für unser Salzburg
Abtenau	ÖVP	Abtenauer Volkspartei Team Hans Schnitzhofer
	SPÖ	SPÖ Abtenau - Team Wolfgang Buchegger
	FPÖ	Freiheitliche Partei Österreichs
	GRÜNE	Die Grünen Abtenau
Adnet	ÖVP	Adnetter Volkspartei - Bürgermeister Auer Wolfgang
	SPÖ	Adnetter SPÖ - Team Rene Wahlhütter
	FPÖ	Freiheitliche Partei Österreichs
Annaberg-Lungötz	ÖVP	Österreichische Volkspartei
	SPÖ	Liste für unser Annaberg-Lungötz
	FPÖ	Freiheitliche Partei Österreichs
Bad Vigaun	ÖVP	ÖVP Bad Vigaun - Bgm. Fritz Holztrattner
	SPÖ	SPÖ Bad Vigaun
	FPÖ	Freiheitliche Partei Österreichs
	GRÜNE	Die Grünen Bad Vigaun
Golling an der Salzach	ÖVP	Gollinger Volkspartei - Peter Harlander
	SPÖ	Sozialdemokratische Partei Österreich
	FPÖ	Freiheitliche Partei Österreichs
	FPS	Freie Partei Salzburg Wir für unser Golling
Hallein	ÖVP	Halleiner Volkspartei - Bürgermeister Mag. Maximilian Klappacher
	SPÖ	Team Alexander Stangassinger - SPÖ Hallein
	FPÖ	Freiheitliche Partei Österreichs
	GRÜNE	Grüne Hallein
	NEOS	NEOS - Das neue Hallein
Krispl	ÖVP	ÖVP Krispl
	SPÖ	Liste Matthias Wenger SPÖ Krispl-Gaißau
	FPÖ	Freiheitliche Partei Österreichs
Kuchl	ÖVP	Österreichische Volkspartei Kuchl
	SPÖ	Gerhard Brandauer - SPÖ Kuchl
	FPÖ	Freiheitliche Partei Österreichs
	GRÜNE	Die GRÜNEN Kuchl
	NEOS	NEOS - Das neue Kuchl

Gemeinde	Partei	Bezeichnung
Oberalm	ÖVP	Österreichische Volkspartei
	SPÖ	SPÖ und Unabhängige für Oberalm / Bgm. Dr. Gerald Dürnberger
	FPÖ	Freiheitliche Partei Österreichs
	GRÜNE	Die GRÜNEN Oberalm
Puch bei Hallein	ÖVP	ÖVP - Bürgermeister Helmut Klose
	SPÖ	SPÖ - Puch
	FPÖ	Freiheitliche Partei Österreichs
Rußbach am Paß Gschütt	ÖVP	Bgm.Karl Huemer-Rußbacher Volkspartei
	SPÖ	Matthias Kraft - SPÖ Rußbach
	FPÖ	Freiheitliche Partei Österreichs
130 Sankt Koloman	ÖVP	Österreichische Volkspartei
	SPÖ	Sozialistische Partei Österreich
Scheffau am Tennengebirge	ÖVP	ÖVP Scheffau Liste BGM Friedl Strubreiter
	SPÖ	Gemeinsam für Scheffau
Anif	ÖVP	ÖVP Anif, Niederalm und Neu-Anif
	SPÖ	Anif - Es geht besser
	FPÖ	Freiheitliche Partei Österreichs
	Grüne	Die Grünen Anif-Niederalm-Neu Anif
	KRÜ	Unabhängige Liste KRÜ Gabi Gehmacher
Anthering	ÖVP	Österreichische Volkspartei
	SPÖ	SPÖ-Anthering, Liste Mag. Werner Mistlberger
	FPÖ	Freiheitliche Partei Österreichs
	GRÜNE	Grüne Liste für sparsame Verwaltung - Anthering
Bergheim	ÖVP	Bgm. Robert Bukovc - Bergheimer Volkspartei
	SPÖ	Sozialdemokratische Partei Österreichs
	FPÖ	Freiheitliche Partei Österreichs
	GRÜNE	Die Grünen Bergheim
Berndorf bei Salzburg	ÖVP	ÖVP Berndorf
	SPÖ	Marianne Reitshammer - SPÖ Berndorf
Bürmoos	ÖVP	ÖVP Bürmoos und Parteifreie
	SPÖ	Sozialdemokratische Partei Österreich
	FPÖ	Freiheitliche Partei Österreichs
Dorfbeuern	ÖVP	Österreichische Volkspartei
	SPÖ	SPÖ Dorfbeuern
Ebenau	ÖVP	Gemeinsam für Ebenau - Die neue Volkspartei
	SPÖ	SPÖ Ebenau und Unabhängige
	FPÖ	Freiheitliche Partei Österreichs
Elixhausen	ÖVP	Österreichische Volkspartei
	SPÖ	SozialdemokratInnen Elixhausen und Bürgerforum
	FPS	Freie Partei Salzburg Wir für unser Elixhausen
Elsbethen	ÖVP	Elsbethener Volkspartei
	SPÖ	Sozialdemokratische Partei Österreich
	FPÖ	Freiheitliche Partei Österreichs
	ULE	Unabhängige Liste Elsbethen
	WfE	Wählergemeinschaft für Elsbethen

Gemeinde	Partei	Bezeichnung
Eugendorf	ÖVP	ÖVP Liste Johann Strasser
	SPÖ	SPÖ Eugendorf
	FPÖ	Freiheitliche Partei Österreichs
	GRÜNE	Die Grünen Eugendorf
Faistenau	ÖVP	Bgm. Josef Wörndl - ÖVP Faistenau
	SPÖ	Team Wolfgang Kinz - Mut zur Veränderung
	FPÖ	Freiheitliche Partei Österreichs
Fuschl am See	ÖVP	Österreichische Volkspartei
	SPÖ	Sozialdemokratische Partei Österreichs
	FPÖ	Freiheitliche Partei Österreichs
	Grüne	Die Grünen Fuschl am See
Göming	ÖVP	Österreichische Volkspartei
	SPÖ	SPÖ Göming
	FPÖ	Freiheitliche Partei Österreichs
Grödig	VPuPf	Grödiger Volkspartei + Parteifreie Team Schober
	SPÖ	Gemeinsam für Grödig - Othmar Danninger
	FPÖ	Freiheitliche Partei Österreichs
	Gu	Die Grünen + Unabhängigen Grödig
Großgmain	ÖVP	Großgmainer Volkspartei/Team Sebastian Schönbuchner
	SPÖ	Team Zukunft Großgmain, SPÖ
	FPÖ	Freiheitliche Partei Österreichs
	GRÜNE	Die Grünen, TÖV - Großgmain
	FPS	Freie Partei Salzburg Wir für unser Großgmain
Hallwang	ÖVP	Hallwanger Volkspartei
	SPÖ	SPÖ Hallwang
	Grüne	Die Grünen Hallwang
Henndorf am Wallersee	ÖVP	Henndorfer Volkspartei
	SPÖ	SPÖ Henndorf
	FPÖ	Freiheitliche Partei Österreichs
	GRÜNE	Die Grünen
	FMH	Freies-Mandat-Henndorf Liste Johann Spöttl
Hintersee	ÖVP	Österreichische Volkspartei
	SPÖ	SPÖ Hintersee
	FPÖ	Freiheitliche Partei Österreichs
Hof bei Salzburg	ÖVP	ÖVP Hof - Team Thomas Ließ
	SPÖ	Liste Evelin Leitner, SPÖ Hof und Parteifreie
	FPÖ	Freiheitliche Partei Österreichs
	HOF	Liste Hof
Köstendorf	ÖVP	Köstendorfer ÖVP, Wolfgang Wagner und sein Team
	SPÖ	Liste Bernhard Weiß und das Team der SPÖ Köstendorf
	FPÖ	Freiheitliche Partei Österreichs
Koppl	ÖVP	Koppler Volkspartei Rupert Reischl
	SPÖ	Gemeinsam für Koppl - Koppler SPÖ
	FPÖ	Freiheitliche Partei Österreichs
	GRÜNE	KAUZ/Die Grünen

Gemeinde	Partei	Bezeichnung
Lamprechtshausen	ÖVP	Volkspartei Lamprechtshausen
	SPÖ	SPÖ Lamprechtshausen
	FDL	Freie Demokraten Lamprechtshausen
Mattsee	ÖVP	Österreichische Volkspartei
	SPÖ	Liste Michael Schwarzmayr - SPÖ Mattsee
	FPÖ	Freiheitliche Partei Österreichs
	GRÜNE	Die Grünen Mattsee
Neumarkt am Wallersee	ÖVP	Neumarkter Volkspartei - Bürgermeister Adi Rieger
	SPÖ	TEAM David Egger - SPÖ Neumarkt
	FPÖ	Freiheitliche Partei Österreichs
	GRÜNE	Die GRÜNEN - die grüne Alternative
Nußdorf am Haunsberg	ÖVP	Österreichische Volkspartei
	SPÖ	Harald Stürzer Team SPÖ Nußdorf
	FPÖ	Freiheitliche Partei Österreichs
	BLN	Bürgerliste Nußdorf
Oberndorf bei Salzburg	ÖVP	Oberndorfer Volkspartei - Liste Sabine Mayrhofer
	SPÖ	Liste Georg Djundja - Ja zu Oberndorf
	FPÖ	Freiheitliche Partei Österreichs
	GRÜNE	Die GRÜNEN Oberndorf
	NOW	Neue Oberndorfer Wählergemeinschaft - Initiative Zukunft Oberndorf
Obertrum am See	ÖVP	Bürgermeister Simon Wallner - Obertrumer Volkspartei
	FPÖ	Freiheitliche Partei Österreichs
	GRÜNE	Die Grünen Obertrum
	NEOS	Das Neue Österreich und Liberales Forum
Plainfeld	ÖVP	ÖVP Plainfeld
	SPÖ	SPÖ Plainfeld und Unabhängige
	FPÖ	Freiheitliche Partei Österreichs
Sankt Georgen bei Salzburg	ÖVP	ÖVP St. Georgen
	SPÖ	Liste Petra Gillhofer SPÖ St. Georgen
	FPÖ	Freiheitliche Partei Österreichs
Sankt Gilgen	ÖVP	Österreichische Volkspartei
	SPÖ	Liste Norbert Laimer - SPÖ und Parteifreie
	FPÖ	Freiheitliche Partei Österreichs
Schleedorf	ÖVP	Österreichische Volkspartei Schleedorf - Liste Hermann Scheipl
	SPÖ	SPÖ Schleedorf und Parteifreie
	FPÖ	Freiheitliche Partei Österreichs
Seeham	ÖVP	Österreichische Volkspartei Seeham
	SPÖ	SPÖ Seeham
	FPÖ	Freiheitliche Partei Österreichs
	GRÜNE	Die Grünen
Seekirchen am Wallersee	ÖVP	Konrad Pieringer - Volkspartei Seekirchen
	SPÖ	SPÖ Seekirchen
	FPÖ	Freiheitliche Partei Österreichs
	LeSe	Initiative Lebenswertes Seekirchen
	FWS	Freie Wähler Seekirchen

Gemeinde	Partei	Bezeichnung
Straßwalchen	ÖVP	Österreichische Volkspartei
	SPÖ	Team Tanja Kreer - SPÖ Straßwalchen
	FPÖ	Freiheitliche Partei Österreichs
	LIS	Liste Straßwalchen
Strobl	ÖVP	Österreichische Volkspartei Team Josef Weikinger
	SPÖ	GEMEINSAM FÜR STROBL-SPÖ
	FPÖ	Freiheitliche Partei Österreichs
	Grüne	DIE GRÜNEN STROBL
Thalgau	ÖVP	Thalgauer Volkspartei
	SPÖ	Sozialdemokratische Partei Österreichs
	FPÖ	Freiheitliche Partei Österreichs
	TfT	Team für Thalgau
Wals-Siezenheim	ÖVP	Volkspartei Wals-Siezenheim Team Maislinger
	SPÖ	Spö Wals-Siezenheim Liste Edi Jost
	FPÖ	Freiheitliche Partei Österreichs
	GRÜBL	Grüne und Bürgerliste für Wals-Siezenheim
	FPS	Freie Partei Salzburg Wir für unser Wals-Siezenheim
Altenmarkt im Pongau	ÖVP	Österreichische Volkspartei
	SPÖ	SPÖ-Altenmarkt und Unabhängige
	FPÖ	Freiheitliche Partei Österreichs
Bad Gastein	ÖVP	Team Bgm. Steinbauer - Bad Gasteiner Volkspartei
	SPÖ	ZUKUNFT BAD GASTEIN Team-SPÖ
	FPÖ	FREIHEITLICHE PARTEI ÖSTERREICHS
Bad Hofgastein	ÖVP	ÖVP Liste Markus Viehauser
	SPÖ	SPÖ Bad Hofgastein
	FPÖ	Freiheitliche Partei Österreichs
	GfBH	Gemeinsam für Bad Hofgastein
Bischofshofen	ÖVP	Volkspartei Bischofshofen Team Alois Lugger
	SPÖ	Team Obinger
	FPÖ	Freiheitliche Partei Österreichs
Dorfgastein	ÖVP	ÖVP Dorfgastein
	SPÖ	SPÖ Dorfgastein
	FPÖ	Freiheitliche Partei Österreichs
	FPS	Freie Partei Salzburg Wir für unser Dorfgastein
Eben im Pongau	ÖVP	Österreichische Volkspartei, Bgm. Herbert Farmer
	SPÖ	Sozialdemokratische Partei Österreich
	FPÖ	Freiheitliche Partei Österreichs
Filzmoos	ÖVP	Österreichische Volkspartei
	SPÖ	Sozialdemokratische Partei Österreichs
	FPÖ	Freiheitliche Partei Österreichs
Flachau	ÖVP	ÖVP - Liste Bgm. Thomas Oberreiter
	SPÖ	SPÖ - Liste Rudi Weitgasser
	FPÖ	Freiheitliche Partei Österreichs

Gemeinde	Partei	Bezeichnung
Forstau	ÖVP	Österreichische Volkspartei Forstau
	SPÖ	SPÖ Forstau
	FPÖ	Freiheitliche Partei Österreichs
Goldegg	ÖVP	Österreichische Volkspartei
	SPÖ	Sozialdemokratische Partei
	FPÖ	Freiheitliche Partei Österreich
	BIG	Bürgerinitiative Goldegg
Großarl	ÖVP	Großarler Volkspartei
	SPÖ	SPÖ Liste Hans Ganitzer
Hüttau	ÖVP	Rupert Bergmüller Österreichische Volkspartei
	SPÖ	Sozialdemokratische Partei Österreich
	ProHN	Pro-Hüttau-Niedernfritz
Hüttschlag	ÖVP	Österreichische Volkspartei, Liste Bgm. Hans Toferer
	SPÖ	Sozialdemokratische Partei Österreich
Kleinarl	ÖVP	Österreichische Volkspartei
	SPÖ	Sozialdemokratische Partei Österreichs
	FDK	Freie Demokraten Kleinarl
Mühlbach am Hochkönig	ÖVP	Team Anni Reitingner
	SPÖ	Sozialdemokratische Partei Österreichs
	FPÖ	Freiheitliche Partei Österreichs
Pfarrwerfen	ÖVP	Österreichische Volkspartei Pfarrwerfen
	SPÖ	Unabhängig und Sozial für Pfarrwerfen
	FPÖ	Freiheitliche Partei Österreich
Radstadt	ÖVP	ÖVP-Radstadt
	SPÖ	Team Hans Warter SPÖ Radstadt
	FPÖ	Freiheitliche Partei Österreichs
Sankt Johann im Pongau	ÖVP	Österreichische Volkspartei Bgm Mitterer Günther
	SPÖ	Sozialdemokratische Partei Österreichs Evi Huber und Team
	FPÖ	Freiheitliche Partei Österreichs
	BBJO	BürgerInnenbewegung St. Johann
Sankt Martin am Tennengebirge	ÖVP	ÖVP St. Martin Liste Johannes Schlager
	SPÖ	Sozialdemokratische Partei Österreich
	FPÖ	Freiheitliche Partei Österreichs
Sankt Veit im Pongau	ÖVP	Österreichische Volkspartei St. Veit
	SPÖ	SPÖ St. Veit und Parteifreie
	FPS	Freie Partei Salzburg Wir für unser St. Veit
Schwarzach im Pongau	ÖVP	Österreichische Volkspartei
	SPÖ	Sozialdemokratische Partei Österreichs
	FPS	Freie Partei Salzburg Wir für unser Schwarzach
Untertauern	ÖVP	Österreichische Volkspartei
	FPÖ	Freiheitliche Partei Österreichs
	GFUO	Gemeinsames Forum Untertauern Obertauern
	LH	Liste Habersatter

Gemeinde	Partei	Bezeichnung
Wagrain	ÖVP	Österreichische Volkspartei
	SPÖ	Sozialdemokratische Partei Österreichs
	FPÖ	Freiheitliche Partei Österreichs
Werfen	ÖVP	Österreichische Volkspartei
	SPÖ	Liste Christoph Hochbrugger und Team
	FPÖ	Freiheitliche Partei Österreichs
Werfenweng	ÖVP	Österreichische Volkspartei Werfenweng
	FPÖ	Freiheitliche Partei Österreichs
	HLW	Heimatliste Werfenweng
Göriach	ÖVP	Österreichische Volkspartei
	SPÖ	SPÖ Göriach
	FPÖ	Freiheitliche Partei Österreichs
Lessach	ÖVP	Österreichische Volkspartei
	SPÖ	Sozialdemokratische Partei Österreichs
	FPÖ	Freiheitliche Partei Österreichs
Mariapfarr	ÖVP	Volkspartei Mariapfarr - Liste Andreas Kaiser
	SPÖ	Liste Franz Doppler und Team
	FPÖ	Freiheitliche Partei Österreichs
Mauterndorf	ÖVP	Österreichische Volkspartei
	SPÖ	Sozialdemokratische Partei Österreichs
	FPÖ	Freiheitliche Partei Österreichs
Muhr	ÖVP	Österreichische Volkspartei
	SPÖ	Sozialdemokratische Partei Österreichs
	FPÖ	Freiheitliche Partei Österreichs
Ramingstein	ÖVP	Österreichische Volkspartei
	SPÖ	Liste Günther Pagitsch und Parteilose
	FPÖ	Freiheitliche Partei Österreichs
Sankt Andrä im Lungau	ÖVP	Österreichische Volkspartei
	SPÖ	Gemeinsam für St. Andrä
	FPÖ	Freiheitliche Partei Österreichs
Sankt Margarethen im Lungau	ÖVP	Österreichische Volkspartei
	FPÖ	Freiheitliche Partei Österreichs
Sankt Michael im Lungau	ÖVP	Salzburger Volkspartei - Manfred Sampl
	SPÖ	Liste Carmen und Team
	FPÖ	Freiheitliche Partei Österreichs
Tamsweg	ÖVP	ÖVP Tamsweg - Bgm. Georg Gappmayer
	SPÖ	SPÖ Tamsweg
	FPÖ	Freiheitliche Partei Österreichs
Thomatal	GfT	Gemeinsam für Thomatal
Tweng	ÖVP	Österreichische Volkspartei
	SPÖ	Sozialistische Partei Österreichs
	FPÖ	Freiheitliche Partei Österreichs

Gemeinde	Partei	Bezeichnung
Unternberg	ÖVP	Österreichische Volkspartei
	SPÖ	SPÖ Unternberg
	FPÖ	Freiheitliche Partei Österreichs
Weißpriach	ÖVP	Österreichische Volkspartei
	SPÖ	Sozialdemokratische Partei Österreichs
	FPÖ	Freiheitliche Partei Österreichs
Zederhaus	ÖVP	Österreichische Volkspartei
	SPÖ	Sozialdemokratische Partei Österreichs
	FPÖ	Freiheitliche Partei Österreichs
Bramberg am Wildkogel	ÖVP	Bramberger Volkspartei
	SPÖ	SPÖ Team Bramberg
	BBL	Bramberger Bürgerliste
Bruck an der Großglocknerstraße	ÖVP	Österreichische Volkspartei
	SPÖ	SPÖ Bruck/Glstr.
	FPÖ	Freiheitliche Partei Österreichs
	GRÜNE	Die GRÜNEN Bruck
Dienten am Hochkönig	ÖVP	ÖVP Dienten
	SPÖ	Liste Klaus Portenkirchner
	FPÖ	Freiheitliche Partei Österreichs
Fusch an der Großglocknerstraße	ÖVP	Österreichische Volkspartei
	SPÖ	Liste - Für Fusch
	FPÖ	Freiheitliche Partei Österreichs
Hollersbach im Pinzgau	HVP	Hollersbacher Volkspartei
	FPÖ	Freiheitliche Partei Österreichs
	MFH	Miteinander Für Hollersbach
Kaprun	ÖVP	Die Kapruner Volkspartei/Österreichische Volkspartei
	SPÖ	WIR für Kaprun - Bürgermeister Manfred Gaßner & sein SPÖ-TEAM
	FPÖ	Freiheitliche Partei Österreichs
	FPS	Freie Partei Salzburg Wir für unser Kaprun
Krimml	ÖVP	Österreichische Volkspartei
	SPÖ	Sozialdemokratische Partei Österreich
Lend	ÖVP	Österreichische Volkspartei (Liste Eder Hannes)
	SPÖ	Team Michaela Höfelsauer für Lend-Embach
Leogang	ÖVP	Österreichische Volkspartei
	SPÖ	Sozialdemokratische Partei Österreich
	FPÖ	Freiheitliche Partei Österreich
Lofer	ÖVP	Österreichische Volkspartei
	SPÖ	Sozialdemokratische Partei Österreichs
	FPÖ	Freiheitliche Partei Österreichs
Maishofen	ÖVP	Österreichische Volkspartei
	SPÖ	Team für Maishofen

Gemeinde	Partei	Bezeichnung
Maria Alm am Steinernen Meer	ÖVP	ÖVP Maria Alm
	SPÖ	Hermann Rohrmoser & sein Team für Maria Alm
	FPÖ	Freiheitliche Partei Österreichs
	WPM	Wählergemeinschaft Pro Maria Alm
Mittersill	SPÖ	SPÖ Mittersill - Team Rauch
	NEOS	NEOS - Das Neue Österreich und Liberales Forum
	VIERT	Liste Dr. Wolfgang Viertler - Gemeinsam für Mittersill
Neukirchen am Großvenediger	ÖVP	Die neue Volkspartei Neukirchen am Großvenediger
	SPÖ	Sozialdemokratische Partei Österreichs
	FPÖ	Freiheitliche Partei Österreichs
	FÜR	FÜR Neukirchen
Niedernsill	ÖVP	Österreichische Volkspartei Niedernsill
	SPÖ	TEAM Marianne Auer-Enzinger - SPÖ Niedernsill
	FPÖ	Freiheitliche Partei Österreichs
Piesendorf	ÖVP	Piesendorfer Volkspartei / Liste Bgm. Warter
	SPÖ	Team Piesendorf
	FPÖ	Freiheitliche Partei Österreichs
	IDP	Innovatives Demokratisches Piesendorf
Rauris	ÖVP	Österreichische Volkspartei
	SPÖ	Liste Peter Loitfellner
	WGR	Wählergemeinschaft Rauris
Saalbach-Hinterglemm	ÖVP	Österreichische Volkspartei
	SPÖ	Team SPÖ Saalbach-Hinterglemm und Unabhängige
Saalfelden am Steinernen Meer	ÖVP	Volkspartei Saalfelden
	SPÖ	Bürgermeister Erich Rohrmoser, Team SPÖ Saalfelden
	FPÖ	Freiheitliche Partei Österreichs
	GRÜNE	Die GRÜNEN Saalfelden
Sankt Martin bei Lofer	ÖVP	Österreichische Volkspartei - St. Martin bei Lofer
	BFS	Bündnis für St. Martin aus WPS-SPÖ-Grüne-SBG
Stuhlfelden	ÖVP	Österreichische Volkspartei
	SPÖ	Team der SPÖ Stuhlfelden
	FPÖ	Freiheitliche Partei Österreichs
Taxenbach	ÖVP	Österreichische Volkspartei
	SPÖ	SPÖ Liste Robert Zehentner
	FPÖ	Freiheitliche Partei Österreichs
Unken	ÖVP	Unkener Volkspartei
	SPÖ	Wir für Unken
	FPÖ	Freiheitliche Partei Österreichs
Uttendorf	ÖVP	Österreichische Volkspartei - Ortspartei Uttendorf
	SPÖ	Sozialdemokratische Partei Österreichs- Team für Uttendorf-Hannes Lerchbaumer
	FPÖ	Freiheitliche Partei Österreichs
Viehhofen	ÖVP	ÖVP Team Breitfuss Reinhard
	FPÖ	Freiheitliche Partei Österreichs

Gemeinde	Partei	Bezeichnung
Wald im Pinzgau	ÖVP	Österreichische Volkspartei
	SPÖ	Team Günther Schranz für Wald
	FPÖ	Freiheitliche Partei Österreichs
Weißbach bei Lofer	ÖVP	Bürgermeister Sepp Hohenwarter - Volkspartei Weißbach
	SPÖ	Herbert Hirschbichler und sein Team für Weißbach
	FPÖ	Freiheitliche Partei Österreichs
Zell am See	VP	Bürgermeister Peter Padourek - Zeller Volkspartei
	SPÖ	Zeller SPÖ
	GRÜBL	Grüne Bürgerliste Zell am See
	FPS	Freie Partei Salzburg Wir für unser Zell am See

Bewerberinnen und Bewerber bei den Bürgermeisterwahlen

Anhang C Bewerberinnen und Bewerber bei den Bürgermeisterwahlen 2019

Gemeinde	Partei	Bewerberinnen und Bewerber
Salzburg (Stadt)	ÖVP	Dipl.-Ing. Preuner Harald
	SPÖ	Auinger Bernhard
	FPÖ	Reindl Andreas
	GRÜNE	Mag.a Berthold Martina, MBA
	NEOS	Mag. Rößlhuber Lukas Paul
	SALZ	Dr. Ferch Christoph
	LINKE	Dipl.-Ing. Soyoye-Rothschädl Hadwig
	KPÖ	Dankl Kay-Michael
Abtenau	ÖVP	Ing. Schnitzhofer Johann
	SPÖ	Buchegger Wolfgang
Adnet	ÖVP	Auer Wolfgang
	SPÖ	Wahlhütter Rene
Annaberg-Lungötz	ÖVP	Hirscher Christian
	SPÖ	Promok Martin
Bad Vigaun	ÖVP	Holztrattner Friedrich
	FPÖ	Wallinger Herbert
Golling an der Salzach	ÖVP	Harlander Peter
	SPÖ	Bader Thomas
	FPS	Dr. Hirschlehner Gerhard
Hallein	ÖVP	Mag. Klappacher Maximilian
	SPÖ	Stangassinger Alexander
	FPÖ	Mitterlechner Peter
	GRÜNE	Humer-Vogl Kimbie
	NEOS	Eisenmann Anita
Krispl	ÖVP	Ploner Andreas
	FPÖ	Höllbacher Thomas
Kuchl	ÖVP	Dr. Freylinger Thomas
	SPÖ	Ing. Mag. (FH) Brandauer Gerhard
	FPÖ	Lamprecht Christian
	GRÜNE	Himmelfreundpointner Gernot
Oberalm	ÖVP	Haslauer Hans-Jörg
	SPÖ	Dr. Dürnberger Gerald
	FPÖ	Ing. Zuckerstätter Anton
	GRÜNE	Mag.arch. Spraiter Edgar
Puch bei Hallein	ÖVP	Klose Helmut
	SPÖ	Gimpl Thomas
Rußbach am Paß Gschütt	ÖVP	Huemer Karl
	SPÖ	Kraft Matthias
	FPÖ	Reschreiter Josef
Sankt Koloman	ÖVP	Ing. Walkner Herbert
	SPÖ	Winkler Reinhold

Gemeinde	Partei	Bewerberinnen und Bewerber
Scheffau am Tennengebirge	ÖVP	Strubreiter Friedl
Anif	ÖVP SPÖ KRÜ	Schnöll Thomas Wallinger Anton Mag. Gehmacher-Leitner Gabriella
Anthering	ÖVP SPÖ FPÖ	Ing. Mühlbacher Johann Mag. Mistlberger Werner Rainer Walter
Bergheim	ÖVP	Dr. Bukovc Robert
Berndorf bei Salzburg	ÖVP SPÖ	Stemeseder Johann Reitshammer Marianne
Bürmoos	ÖVP SPÖ FPÖ	Kübelböck Elisabeth Kralik Friedrich Fuchs Reinhard
Dorfbeuern	ÖVP SPÖ	Hinterhauser Adolf Wolfersberger Bärbel
Ebenau	ÖVP SPÖ FPÖ	Mag. Fürstaller Johannes Dipl.-Päd. Leitich Christian, MA Kreuzbichler Josef Franz
Elixhausen	ÖVP	MMag. Michael Prantner
Elsbethen	ÖVP SPÖ FPÖ ULE WfE	Dipl.-Ing. Tiefenbacher Franz Wagner Christian Sattler Horst Feldinger Karin Steindl Maria Katharina
Eugendorf	ÖVP SPÖ FPÖ GRÜNE	Strasser Johann Kreuzer Franz Fleissner Markus Dipl.-Ing. Lindner Angela
Faistenau	ÖVP SPÖ FPÖ	Wörndl Josef Kinz Wolfgang Teufl Andreas
Fuschl am See	ÖVP	Vogl Franz Josef
Göming	ÖVP	Fritz Werner
Grödig	VPuPf SPÖ Gu	Schober Herbert Danninger Othmar Kriechbaum Monika
Großmain	ÖVP SPÖ FPÖ	Schönbuchner Sebastian Haslauer Stefan Svazek Marlene, BA
Hallwang	ÖVP Grüne	Mag. Ebner Johannes Mag. Langegger Gerhard

Gemeinde	Partei	Bewerberinnen und Bewerber
Henndorf am Wallersee	ÖVP	Eder Rupert
	SPÖ	Eisl Hildegard
	FPÖ	Bacher Martin
Hintersee	ÖVP	Weißbacher Paul
Hof bei Salzburg	ÖVP	Ließ Thomas
	SPÖ	Leitner Evelin Sylvia
Köstendorf	ÖVP	Wagner Wolfgang
	SPÖ	Mag. phil. Weiß Bernhard
Koppl	ÖVP	Reischl Rupert
	GRÜNE	Ing. Hyden Wolfgang, BEd
Lamprechtshausen	ÖVP	Pabinger Andrea
	SPÖ	Widmann Sonja
	FDL	Kaltenegger Marina
Mattsee	ÖVP	Mag. Mödlhammer Herbert
	SPÖ	Schwarzmayr Michael
	GRÜNE	Mag. Signitzer Hermann
Neumarkt am Wallersee	ÖVP	Dipl.-Ing. Rieger Adolf Josef
	SPÖ	Egger David Michael
	FPÖ	Oberascher Markus Wilhelm
	GRÜNE	Auinger Alois
Nußdorf am Haunsberg	ÖVP	Brandstetter Waltraud
	SPÖ	Stürzer Harald
	BLN	Daxer Günther
Oberndorf bei Salzburg	ÖVP	Mayrhofer Sabine
	SPÖ	Ing. Djundja Georg
	GRÜNE	Mag. Weissenböck Peter
	NOW	Thür Christoph
Obertrum am See	ÖVP	Ing. Wallner Simon
Plainfeld	ÖVP	Ganzenhuber Wolfgang Andreas
Sankt Georgen bei Salzburg	ÖVP	Gangl Franz
Sankt Gilgen	ÖVP	Kloiber Otto
	SPÖ	Laimer Norbert
	FPÖ	Hinterberger Josef
Schleedorf	ÖVP	Scheipl Hermann
	SPÖ	Winkler Andrea
	FPÖ	Klampfer Hubert
Seeham	ÖVP	Altendorfer Peter
Seekirchen am Wallersee	ÖVP	Pieringer Konrad
	SPÖ	Mag.jur. Reifberger Peter Christian
	FPÖ	Kirchmeier Hermann
	FWS	Dipl.-Ing. (FH) Marius Dietrich

Gemeinde	Partei	Bewerberinnen und Bewerber
Straßwalchen	ÖVP	Baumann Johannes
	SPÖ	Kreer Tanja
	FPÖ	Pinter Josef
	LIS	Winklhofer Liselotte
Strobl	ÖVP	Weikinger Josef
	SPÖ	Humer Harald
Thalgau	ÖVP	Grubinger Johann
	SPÖ	Brandstätter Franz
	FPÖ	Schruckmayr Johann
	TfT	Mag. Oberascher Karl
144 Wals-Siezenheim	ÖVP	Maislinger Joachim
	SPÖ	Jost Eduard
Altenmarkt im Pongau	ÖVP	Winter Rupert
Bad Gastein	ÖVP	Steinbauer Gerhard
	SPÖ	Kandler Andreas Werner
	FPÖ	Rehbichler Josef
Bad Hofgastein	ÖVP	Viehauser Markus
	SPÖ	Freiberger Johann Mathias
	GfBH	Mag. Hütteneder-Estermann Michaela
Bischofshofen	ÖVP	Lugger Alois
	SPÖ	Obinger Hansjörg
Dorfgastein	ÖVP	Schachner Bernhard
	SPÖ	Leitner Michael
Eben im Pongau	ÖVP	Farmer Herbert
Filzmoos	ÖVP	Sulzberger Johann
	SPÖ	Mooslechner Christian
Flachau	ÖVP	Oberreiter Thomas
Forstau	ÖVP	Kocher Josef
	SPÖ	Gappmaier Andreas
	FPÖ	Ortner Rupert
Goldegg	ÖVP	Rainer Hannes
	SPÖ	Hochleitner Christoph
	BIG	Fleißner Johann
Großarl	ÖVP	Rohrmoser Johann
	SPÖ	Ganitzer Johann
Hüttau	ÖVP	Bergmüller Rupert
Hüttschlag	ÖVP	Toferer Hans
Kleinarl	ÖVP	Mag. (FH) Viehhauser Wolfgang, MBA
	SPÖ	Althuber Rupert
	FDK	Fritzenwallner Josef Franz
Mühlbach am Hochkönig	ÖVP	Reitinger Anna
	SPÖ	Koller Manfred
Pfarrwerfen	ÖVP	Weiß Bernhard, MBA

Gemeinde	Partei	Bewerberinnen und Bewerber
Radstadt	FPÖ	Ing. Pewny Christian
Sankt Johann im Pongau	ÖVP	Mitterer Günther
	SPÖ	Huber Eveline
	FPÖ	Resch Willibald
	BBJO	Fuchs Rupert
Sankt Martin am Tennengebirge	ÖVP	Schlager Johannes
	SPÖ	Schilchegger Johannes
Sankt Veit im Pongau	ÖVP	Brugger Manfred
	SPÖ	Tockner Erwin
Schwarzach im Pongau	SPÖ	Haitzer Andreas
Untertauern	GFUO	Kernstock Peter
	LH	Habersatter Johann
Wagrain	ÖVP	Ellmer Axel
Werfen	ÖVP	Mag. Dr. Stock Hubert
	SPÖ	Hochbrugger Christoph
	FPÖ	Fraisl Rudolf
Werfenweng	ÖVP	Dr. Brandauer Peter
	FPÖ	Rettensteiner David
Göriach	ÖVP	Radebner Reinhard
Lessach	ÖVP	Perner Peter
Mariapfarr	ÖVP	Dipl.-Ing. Kaiser Andreas
	SPÖ	Doppler Franz
	FPÖ	Ing. Schiefer Franz Josef
Mauterndorf	ÖVP	Ing. Eßl Herbert
Muhr	ÖVP	Schiefer Hans-Jürgen
	SPÖ	Kremser Christian
	FPÖ	Krznar Petra
Ramingstein	ÖVP	Kocher Leonhard
	SPÖ	Pagitsch Günther
Sankt Andrä im Lungau	ÖVP	Perner Heinrich
Sankt Margarethen im Lungau	ÖVP	Lüftenegger Johann
	FPÖ	Holzer Wilfried
Sankt Michael im Lungau	ÖVP	Ing. Sampl Manfred
	FPÖ	Lassacher Ernst
Tamsweg	ÖVP	Georg Gappmayer
Thomatal	GfT	Drießler Klaus
Tweng	ÖVP	Lürzer Heribert
Unternberg	ÖVP	Sagmeister Peter
	SPÖ	Meinhard Johann
Weißpriach	ÖVP	Bogensperger Peter

Gemeinde	Partei	Bewerberinnen und Bewerber
Zederhaus	ÖVP	Kößler Thomas
	FPÖ	Baier Markus
Bramberg am Wildkogel	ÖVP	Enzinger Hannes
	SPÖ	Innerhofer Christian
Bruck an der Großglocknerstraße	ÖVP	Huber Barbara
	SPÖ	Burgschwaiger Herbert
	GRÜNE	Dipl.-Ing. Gratz Johann
Dienten am Hochkönig	ÖVP	Riedl Gerald
	SPÖ	Portenkirchner Klaus
Fusch an der Großglocknerstraße	ÖVP	Schernthaner Hannes
Hollersbach im Pinzgau	HVP	Steiner Günter
	MFH	Bots-Hölzl Angelika
Kaprun	ÖVP	Mitteregger Ludwig
	SPÖ	Gaßner Manfred Günter
	FPS	Kühn Christian
Krimml	ÖVP	Czerny Erich
	SPÖ	Leutgeb Johann
Lend	SPÖ	Höfelsauer Michaela
Leogang	ÖVP	Grießner Josef
	SPÖ	Unterberger Hermann
Lofer	ÖVP	Meindl Norbert
	FPÖ	Berger Karin
Maishofen	ÖVP	Ing. Eder Franz
	SPÖ	Mayr Thomas
Maria Alm am Steinernen Meer	SPÖ	Rohrmoser Hermann
	WPM	Rainer Siegfried
Mittersill	SPÖ	Dipl.-Ing. Rauch Gerald
	VIERT	Dr. Viertler Wolfgang
Neukirchen am Großvenediger	ÖVP	Schweinberger Andreas
	SPÖ	Reiter Stefanie
	FPÖ	Sauerschnig Rene
	FÜR	Möschl Robert
Niedernsill	ÖVP	Brennsteiner Günther
	SPÖ	Auer-Enzinger Marianne
	FPÖ	Tiefenbacher Christian
Piesendorf	ÖVP	Warter Johann
	SPÖ	Voglstätter Siegfried
	FPÖ	Vorreiter Manfred
Rauris	ÖVP	Röck Thomas
	SPÖ	Loitfellner Peter
Saalbach-Hinterglemm	ÖVP	Hasenauer Alois

Gemeinde	Partei	Bewerberinnen und Bewerber
Saalfelden am Steinernen Meer	ÖVP	Haslinger Thomas
	SPÖ	Rohrmoser Erich
	GRÜNE	Salzmann Ferdinand
Sankt Martin bei Lofer	ÖVP	Lackner Michael
	BFS	Leitinger Willi
Stuhlfelden	ÖVP	Ottenbacher Sonja
Taxenbach	ÖVP	Gassner Johann
	SPÖ	Zehentner Robert
Unken	ÖVP	Juritsch Florian, LL.M. oec
	SPÖ	Flatscher Leonhard
Uttendorf	ÖVP	Lerch Günther
	SPÖ	Lerchbaumer Hannes
Viehhofen	ÖVP	Breitfuss Reinhard
Wald im Pinzgau	ÖVP	Obermoser Michael
	SPÖ	Schranz Günther
	FPÖ	Kröll-Schnell Hannes
Weißbach bei Lofer	ÖVP	Hohenwarter Josef Michael
	SPÖ	Hirschbichler Herbert
Zell am See	VP	Padourek Peter, MA
	SPÖ	Wimmreuter Andreas
	GRÜBL	Hörl Werner

Nachwahlen seit 2014

Anhang D Bürgermeisterwahlen und Bürgermeisterentscheidung durch Beschluss der Gemeindevertretung seit 2014

Die Salzburger Gemeindewahlordnung (§ 3, Abs. 3b) bestimmt, dass die Wahl des Bürgermeisters einer einzelnen Gemeinde auszuschreiben ist, wenn der Bürgermeister in den ersten vier Jahren der Amtsperiode aus dem Amt scheidet (z.B. Tod, Erklärung des Rücktrittes) oder seines Amtes verlustig erklärt

wird. Scheidet der Bürgermeister im fünften Jahr der Amtsperiode aus oder wird er in dieser Zeit seines Amtes für verlustig erklärt, ist er von der Gemeindevertretung bzw. in der Stadt Salzburg vom Gemeinderat aus deren Mitte zu wählen.

D.1 Bürgermeisterwahlen

151

Seit den Bürgermeisterwahlen im März 2014 gab es in vier Gemeinden Nachwahlen. Die Nachwahlen waren durchzuführen, weil in drei Gemeinden der am-

tierende Bürgermeister zurücktrat (Salzburg (Stadt), Lend und Lamprechtshausen) und in einer Gemeinde der amtierende Bürgermeister verstarb (Anif).

Tabelle D.1
Bürgermeisterwahlen

Gemeinde	Termin	gewählt wurde	Vorgänger
Anif	31.05.2015/ 14.06.2015	Gehmacher-Leitner Gabriella (KRÜ)	Krüger Hans (KRÜ) ¹⁾
Lend	15.11.2015	Höfelsauer Michaela (SPÖ)	Eder Peter (SPÖ)
Lamprechtshausen	24.09.2017	Pabinger Andrea (ÖVP)	Griessner Johann (ÖVP)
Salzburg (Stadt)	26.11.2017/ 10.12.2017	Preuner Harald (ÖVP)	Schaden Heinz (SPÖ)

¹⁾ Hans Krüger verstarb am 27. Jänner 2015

In den beiden Gemeinden Lend und Lamprechtshausen erfolgte die Wahl in erstem Wahlgang, wobei die beiden neu gewählten Bürgermeisterinnen jener Partei angehören, für die auch der zurückgetretene Bürgermeister kandidierte. In Anif und der Stadt Salzburg entschieden sich die Nachwahlen erst in einer Stichwahl, bei der die beiden stimmenstärksten Bewerberinnen bzw. Bewerber des ersten Wahlgangs erneut gegeneinander antraten. In Anif konnte sich dabei die Kandidatin der bisherigen Bürgermeisterei KRÜ durchsetzen, in der Stadt Salzburg wurde hingegen der bisherige SPÖ-Bürgermeister durch einen ÖVP-Bürgermeister abgelöst.







Durch die Nachwahlen ergibt sich folgende Ausgangsbasis für die Bürgermeisterwahlen im März

2019: Von den 119 Bürgermeisterinnen und Bürgermeistern gehören 97 der ÖVP und 18 der SPÖ an. Die verbleibenden vier Bürgermeisterinnen und Bürgermeister wurden von einer Namensliste nominiert.

Bei den Nachwahlen wurden drei Frauen zum Gemeindeoberhaupt gewählt, so dass zum Zeitpunkt der Bürgermeisterwahlen 2019 in insgesamt fünf der 119 Gemeinden das Bürgermeisteramt von Frauen bekleidet wird.

Auf den folgenden Seiten finden sich noch die Detailtabellen zu den Bürgermeisterwahlen in den vier Gemeinden.

Gemeinde Salzburg (Stadt) - 1. Wahlgang

Preuner H.		35,0
Auinger B.		31,9
Padutsch J.		11,8
Reindl A.		6,9
Unterkofler B.		11,1
Ferch Ch.		3,2

	BMW 17/1		BMW 14/1		GVW 2014		Unterschied in Prozentpunkten		
	absolut	in %	absolut	in %	absolut	in %	BMW 14/1	GVW 14	
Wahlberechtigte	113.258		110.729			110.729			
abgegebene Stimmen	49.600	43,8	54.994	49,7		54.994	49,7	-5,9	
ungültige Stimmen	319	0,6	3.056	5,6		1.348	2,5	-4,9	
gültige Stimmen	49.281		51.938			53.646			
Preuner Harald	17.254	35,0	10.131	19,5	ÖVP	10.415	19,4	+15,5	+15,6
Auinger Bernhard	15.709	31,9	23.505	45,3	SPÖ	17.699	33,0	-13,4	-1,1
Padutsch Johann	5.837	11,8	5.487	10,6	GRÜNE	7.259	13,5	+1,3	-1,7
Reindl Andreas	3.424	6,9	4.938	9,5	FPÖ	6.644	12,4	-2,6	-5,4
-		/ -			PIRAT	467	0,9		-0,9
-		/ -			KPÖ	1.126	2,1		-2,1
Unterkofler Barbara	5.488	11,1	4.573	8,8	NEOS	6.650	12,4	+2,3	-1,3
-		/Tazl Doris	641	1,2	TAZL	544	1,0	-1,2	-1,0
-		/ -			LINKE	183	0,3		-0,3
Ferch Christoph	1.569	3,2	1.666	3,2	SALZ	1.812	3,4	-0,0	-0,2
-		/Mainoni Eduard Achilles	997	1,9	EDI	847	1,6	-1,9	-1,6

BMW 2014: Gewählt wurde: Schaden Heinz / SPÖ im 2. Wahlgang

Gemeinde Salzburg (Stadt) - 2. Wahlgang






Preuner H. ██████████ 50,3

Auinger B. ██████████ 49,7

	BMW 17/2		BMW 17/1		GVW 2014		Unterschied in Prozentpunkten	
	absolut	in %	absolut	in %	absolut	in %	BMW 17/1	GVW 14
Wahlberechtigte	113.258		113.258			110.729		
abgegebene Stimmen	46.860	41,4	49.600	43,8		54.994	49,7	-2,4
ungültige Stimmen	542	1,2	319	0,6		1.348	2,5	+0,5
gültige Stimmen	46.318		49.281			53.646		
Preuner Harald /Preuner Harald	23.306	50,3	17.254	35,0	ÖVP	10.415	19,4	+15,3
Auinger Bernhard /Auinger Bernhard	23.012	49,7	15.709	31,9	SPÖ	17.699	33,0	+17,8
- /Padutsch Johann			5.837	11,8	GRÜNE	7.259	13,5	-11,8
- /Reindl Andreas			3.424	6,9	FPÖ	6.644	12,4	-6,9
- / -					PIRAT	467	0,9	-0,9
- / -					KPÖ	1.126	2,1	-2,1
- /Unterkofler Barbara			5.488	11,1	NEOS	6.650	12,4	-11,1
- / -					TAZL	544	1,0	-1,0
- / -					LINKE	183	0,3	-0,3
- /Ferch Christoph			1.569	3,2	SALZ	1.812	3,4	-3,2
- / -					EDI	847	1,6	-1,6

BMW 2017: Gewählt wurde: Preuner Harald / ÖVP

Gemeinde Anif - 1. Wahlgang

Stock M.		32,8
Wallinger A.		17,4
Pogadl W.		4,2
Löffelberger M.		3,3
Gehmacher-Leitner G.		42,4

	BMW 15/1		BMW 14/1		GVW 2014		Unterschied in Prozentpunkten			
	absolut	in %	absolut	in %	absolut	in %	BMW 14/1	GVW 14		
Wahlberechtigte	3.377		3.341		3.341					
abgegebene Stimmen	2.368	70,1	2.256	67,5	2.256	67,5	+2,6	+2,6		
ungültige Stimmen	14	0,6	232	10,3	88	3,9	-9,7	-3,3		
gültige Stimmen	2.354		2.024		2.168					
Stock Michael	/ -	772	32,8		ÖVP	480	22,1	+32,8	+10,7	
Wallinger Anton	/Wallinger Anton	409	17,4	295	14,6	SPÖ	301	13,9	+2,8	+3,5
Pogadl Wolfgang	/Pogadl Wolfgang	98	4,2	186	9,2	GRÜNE	235	10,8	-5,0	-6,7
Löffelberger Michael	/ -	78	3,3		FPÖ	97	4,5	+3,3	-1,2	
Gehmacher-Leitner Gabriella	/Krüger Hans	997	42,4	1.543	76,2	KRÜ	1.055	48,7	-33,9	-6,3

BMW 2014: Gewählt wurde: Krüger Hans / KRÜ im 1. Wahlgang

Gemeinde Anif - 2. Wahlgang

Stock M.		41,4
Gehmacher-Leitner G.		58,6

	BMW 15/2		BMW 15/1		GVW 2014		Unterschied in Prozentpunkten			
	absolut	in %	absolut	in %	absolut	in %	BMW 15/1	GVW 14		
Wahlberechtigte	3.377		3.377		3.341					
abgegebene Stimmen	2.038	60,3	2.368	70,1	2.256	67,5	-9,8	-7,2		
ungültige Stimmen	29	1,4	14	0,6	88	3,9	+0,8	-2,5		
gültige Stimmen	2.009		2.354		2.168					
Stock Michael	/Stock Michael	832	41,4	772	32,8	ÖVP	480	22,1	+8,6	+19,3
-	/Wallinger Anton			409	17,4	SPÖ	301	13,9	-17,4	-13,9
-	/Pogadl Wolfgang			98	4,2	GRÜNE	235	10,8	-4,2	-10,8
-	/Löffelberger Michael			78	3,3	FPÖ	97	4,5	-3,3	-4,5
Gehmacher-Leitner Gabriella	/Gehmacher-Leitner Gabriella	1.177	58,6	997	42,4	KRÜ	1.055	48,7	+16,2	+9,9

BMW 2015: Gewählt wurde: Gehmacher-Leitner Gabriella / KRÜ

Gemeinde Lamprechtshausen

Pabinger A.		50,8
Widmann S.		9,2
Kaltenegger M.		40,0

	BMW 17/1		BMW 14/1		GVW 2014		Unterschied in Prozentpunkten				
	absolut	in %	absolut	in %	absolut	in %	BMW 14/1	GVW 14			
Wahlberechtigte	3.110		2.964		2.964						
abgegebene Stimmen	2.223	71,5	2.018	68,1	2.018	68,1	+3,4	+3,4			
ungültige Stimmen	38	1,7	115	5,7	72	3,6	-4,0	-1,9			
gültige Stimmen	2.185		1.903		1.946						
Pabinger Andrea		/Griessner Johann	1.110	50,8	1.157	60,8	ÖVP	804	41,3	-10,0	+9,5
Widmann Sonja	202	/ -					SPÖ	349	17,9	+9,2	-8,7
Kaltenegger Marina	873	/ -					FDL	793	40,8	+40,0	-0,8
-		/Nein-Stimmen			746	39,2					-39,2

BMW 2017: Gewählt wurde: Pabinger Andrea / ÖVP

BMW 2014: Gewählt wurde: Griessner Johann / ÖVP im 1. Wahlgang

Gemeinde Lend

Eder H.		42,5
Höfelsauer M.		57,5

	BMW 15/1		BMW 14/1		GVW 2014		Unterschied in Prozentpunkten				
	absolut	in %	absolut	in %	absolut	in %	BMW 14/1	GVW 14			
Wahlberechtigte	1.097		1.142		1.142						
abgegebene Stimmen	966	88,1	923	80,8	923	80,8	+7,2	+7,2			
ungültige Stimmen	15	1,6	61	6,6	48	5,2	-5,1	-3,6			
gültige Stimmen	951		862		875						
Eder Hannes	404	/ -					ÖVP	425	48,6	+42,5	-6,1
Höfelsauer Michaela	547	/Eder Peter	570	66,1			SPÖ	450	51,4	-8,6	+6,1
-		/Nein-Stimmen	292	33,9							-33,9

BMW 2015: Gewählt wurde: Höfelsauer Michaela / SPÖ

BMW 2014: Gewählt wurde: Eder Peter / SPÖ im 1. Wahlgang

D.2 Bürgermeisterentscheide durch Beschluss der Gemeindevertretung

In insgesamt 17 Gemeinden wurde im fünften Jahr der Amtsperiode der Bürgermeister durch die Gemeindevertretung aus deren Mitte gewählt, wobei in 16 Gemeinden der amtierende Bürgermeister zurücktrat und in einer Gemeinde der amtierende Bürgermeister verstarb. In der Regel wird der amtierende Bürgermeister im fünften Jahr der Amtsperi-

ode nur dann zurücktreten und an seinen designierten Nachfolger übergeben, wenn die Partei des Bürgermeisters über eine entsprechende Mehrheit in der Gemeindevertretung verfügt, sodass es zu keinem Wechsel bei der Partei des Bürgermeisters kommt.

Tabelle D.2

Bürgermeisterentscheide durch Beschluss der Gemeindevertretung

156

Gemeinde	Termin	neuer Bürgermeister	bisheriger Bürgermeister
Ebenau	05.04.2018	Fürstaller Johannes (ÖVP)	Schweighofer Johannes (ÖVP)
Bürmoos	12.04.2018	Kralik Fritz (SPÖ)	Eder Peter (SPÖ) ¹⁾
Unternberg	27.04.2018	Sagmeister Peter (ÖVP)	Wind Josef (ÖVP)
Elixhausen	09.05.2018	Prantner Michael (ÖVP)	Kurcz Markus (ÖVP)
Bergheim	09.05.2018	Bukovc Robert (ÖVP)	Hutzingner Johann (ÖVP)
Mauterndorf	23.05.2018	Eßl Herbert (ÖVP)	Eder Wolfgang (ÖVP)
Thalgau	10.07.2018	Grubinger Hohann (ÖVP)	Greisberger Martin (ÖVP)
Golling	18.07.2018	Harlander Peter (ÖVP)	Kaufmann Anton (ÖVP)
Kleinarl	01.08.2018	Viehhauser Wolfgang (ÖVP)	Aichhorn Max (ÖVP)
Wagrain	29.08.2018	Ellmer Axel (ÖVP)	Grader Eugen (ÖVP)
Taxenbach	24.10.2018	Gassner Johann (ÖVP)	Wenger Franz (ÖVP)
Rußbach am Paß Gschütt	28.11.2018	Huemer Karl (ÖVP)	Grasl Josef (ÖVP)
Neukirchen am Großvenediger	01.12.2018	Schweinberger Andreas (ÖVP)	Nindl Peter (ÖVP)
Hallein	13.12.2018	Klappacher Maximilian (ÖVP)	Anzengruber Gerhard (ÖVP)
Maria Alm am Steinernen Meer	13.12.2018	Rainer Siegfried (WPM)	Gadenstätter Alois (WPM)
Kuchl	20.12.2018	Freylinger Thomas (ÖVP)	Wimmer Andreas (ÖVP) ²⁾
St. Veit im Pongau	21.12.2018	Brugger Manfred (ÖVP)	Pirnbacher Sebastian (ÖVP)

¹⁾ Peter Eder wurde am 23. März 2018 zum Präsidenten der Salzburger Arbeiterkammer gewählt

²⁾ Andreas Wimmer verstarb am 8. Dezember 2018

Wissenswertes zu den Gemeindewahlen

Anhang E Wissenswertes zu den Gemeindevertretungs- und Bürgermeisterwahlen

Für die Wählerinnen und Wähler sind bei einer Gemeindevertretungs- und Bürgermeisterwahl vor allem folgende Fragen von Interesse:

- Wer ist wahlberechtigt und wie weiß ich, ob ich wahlberechtigt bin?
- Wo und wie kann ich meine Stimme abgeben? Wie komme ich gegebenenfalls zu einer Wahlkarte?
- Wen kann ich wählen?
- Wie setzt sich die Gemeindevertretung zusammen und wer wird Bürgermeister?

Wer ist bei den Gemeindewahlen wahlberechtigt? Wahlberechtigt sind alle Personen, die zum Stichtag 20. Dezember 2018

- die österreichische Staatsbürgerschaft oder die Staatsbürgerschaft anderer Mitgliedsstaaten der Europäischen Union besitzen,
- in einer Salzburger Gemeinde mit Hauptwohnsitz gemeldet sind,
- nicht wegen gerichtlicher Verurteilung vom Wahlrecht ausgeschlossen sind sowie
- am Tag der Wahl, dem 10. März 2019, das 16. Lebensjahr vollendet haben.

Die Gewissheit, ob man wahlberechtigt ist, zeigt ein Blick in das Wählerverzeichnis der Heimatgemeinde. Dieses lag zwischen Montag 21. und Freitag 25. Jänner 2019 im jeweiligen Gemeindeamt zur öffentlichen Einsichtnahme auf.

Innerhalb des Einsichtszeitraums kann jeder Wahlberechtigte schriftlich oder mündlich Berichtigungsanträge stellen. Der Antragsteller kann die Aufnahme eines Wahlberechtigten in das Wählerverzeichnis oder die Streichung eines Nicht-Wahlberechtigten aus dem Wählerverzeichnis begehren.

Über die Berichtigungsanträge hat die Gemeindewahlbehörde binnen sechs Tagen nach Ablauf der Auflagefrist zu entscheiden. Gegen diese Entscheidung kann Beschwerde erhoben werden, über die wiederum die Landesverwaltungsgerichtsbarkeit entscheidet. Mit Beendigung des Berichtigungs- und Beschwerdeverfahrens sind die Wählerverzeichnisse abgeschlossen und damit steht auch die Zahl der Wahlberechtigten fest.

Wo und wie kann ich meine Stimme abgeben?

Die Stimme kann im zuständigen Wahllokal, in einem beliebigen Wahllokal der Wohnsitzgemeinde mittels Wahlkarte oder mittels Briefwahl abgegeben werden.

Größere Gemeinden sind in Wahlsprengel einzuteilen. Die getroffenen Verfügungen hinsichtlich Wahlsprengel, Wahllokale und Wahlzeiten sind bis spätestens 5. März 2019 an der Amtstafel der Gemeinde und durch öffentlichen Aushang am Wahllokal kundzumachen. Viele Gemeinden senden darüber hinaus den Wahlberechtigten Wahlverständigungen, aus denen das betreffende Wahllokal und die Wahlzeiten hervorgehen sowie Informationen zur Beantragung einer Wahlkarte enthalten sind.

Wahlberechtigte, die am Wahltag etwa wegen Ortsabwesenheit oder gesundheitlichen Gründen voraussichtlich verhindert sein werden, ihre Stimme vor der zuständigen Wahlbehörde abzugeben, haben Anspruch auf Ausstellung einer Wahlkarte. Die Ausstellung einer Wahlkarte muss bei der Gemeinde schriftlich oder mündlich (aber nicht telefonisch) bis spätestens Donnerstag, 7. März 2019 beantragt werden. Auch eine elektronische Beantragung ist möglich (www.wahlkartenantrag.at).

Die Wahlkarte ist ein verschließbares Kuvert, in dem sich die amtlichen Stimmzettel für die Gemeindevertretungs- und für die Bürgermeisterwahl sowie das Wahlkuvert und ein Informationsblatt befinden. Auf der Wahlkarte finden sich auch Instruktionen zur Ausübung der Briefwahl. Der Versand der Wahlkarte beginnt knapp vier Wochen vor dem Wahltag.

Wie kann ich mit der Wahlkarte wählen?

Mit der Wahlkarte kann gewählt werden

- vor einer Wahlbehörde in allen Wahllokalen der Wohnsitzgemeinde oder
- beim Besuch durch eine besondere („fliegende“) Wahlbehörde oder
- mittels Briefwahl (siehe unten) ohne Beisein einer Wahlbehörde.

In jedem Fall sind die Stimmzettel aus der Wahlkarte zu verwenden. Vor einer Wahlbehörde kann mit der Wahlkarte nur gewählt werden, wenn diese noch nicht unterschrieben und unverschlossen ist. Ansons-

ten muss die Wahlkarte als Briefwahlkarte verwendet werden.

Menschen in Heil- und Pflegeanstalten, Bettlägerige, Gehbehinderte und nicht Transportfähige können von sogenannten besonderen Wahlbehörden besucht werden und vor diesen ihr Wahlrecht mit der Wahlkarte ausüben. Dafür sind von den Gemeinden besondere Wahlbehörden einzurichten. Auch Häftlinge (sofern sie nicht vom Wahlrecht ausgeschlossen sind) können vor besonderen Wahlbehörden wählen.

Bei der Briefwahl ist wie folgt vorzugehen:

- die amtlichen Stimmzettel sowie das Wahlkuvert sind aus der Wahlkarte zu entnehmen
- die amtlichen Stimmzettel sind persönlich, unbeobachtet und unbeeinflusst auszufüllen
- die ausgefüllten amtlichen Stimmzettel sind in das Wahlkuvert einzulegen, dieses zu verschließen und in die Wahlkarte zurückzulegen
- durch Unterschrift auf der Wahlkarte ist eidesstattlich zu erklären, dass die Stimmabgabe persönlich, unbeobachtet und unbeeinflusst erfolgte
- die Wahlkarte ist zuzukleben und an die Gemeindewahlbehörde zu übermitteln oder am Wahltag in einem Wahllokal der Heimatgemeinde abzugeben.

Nicht zugeklebte oder nicht unversehrte Wahlkarten bzw. solche ohne Unterschrift sind nichtig und werden bei der Ergebnisermittlung nicht berücksichtigt.

Bei der Briefwahl muss die Wahlkarte, allenfalls im Weg einer österreichischen Vertretungsbehörde oder einer österreichischen Einheit, an die zuständige Gemeindewahlbehörde übermittelt werden. Öffnungszeiten von österreichischen Vertretungsbehörden im Ausland können der Homepage des Bundesministeriums für Europa, Integration und Äußeres entnommen werden. Die Portokosten trägt die jeweilige Gemeinde. Auch die Übergabe an einen Gemeindebediensteten direkt nach Erhalt der Unterlagen ist möglich. In diesem Fall muss die Gemeinde dafür Sorge tragen, dass eine unbeobachtete Stimmabgabe möglich ist.

Die Wahlkarte muss spätestens am Wahltag bis zu dem Zeitpunkt, zu dem das letzte Wahllokal der Gemeinde geschlossen wird, bei der Gemeinde- oder einer Sprengelwahlbehörde einlangen.

Wen oder was kann ich wählen?

Bei den Gemeindevertretungswahlen kann einer wahlwerbenden Partei durch Ankreuzen auf dem Stimmzettel die Stimme gegeben werden. Darüber hinaus kann einer Bewerberin/einem Bewerber der gleichen Partei durch Eintragung des Namens im dafür vorgesehenen freien Raum eine Vorzugsstimme gegeben werden. Die Vorzugsstimmenwerber sind aus den Parteilisten ersichtlich, welche in der Wahlzelle angeschlagen werden.

Die Parteistimme ist nur gültig, wenn eine Partei auf dem Stimmzettel „eindeutig“ angekreuzt wird oder mindestens eine Bewerberin/ein Bewerber einer Parteiliste eindeutig bezeichnet ist.

Die Vorzugsstimme ist nur gültig, wenn eine Vorzugsstimmenwerberin/ein Vorzugsstimmenwerber der gewählten Partei eingetragen wird und Eindeutigkeit besteht (z.B. durch Angabe des Vor- und Nachnamens sowie gegebenenfalls des Geburtsjahrs oder der Reihungszahl in der entsprechenden Parteiliste).

Bei den Bürgermeisterwahlen kann gewählt werden, indem der Name der betreffenden Kandidatin/des betreffenden Kandidaten auf dem Stimmzettel angekreuzt wird. Steht nur eine Kandidatin/ein Kandidat zur Wahl, wird mit „ja“ oder „nein“ abgestimmt.

Welche Partei erhält wie viele Mandate?

Die Zahl der zu vergebenden Mandate richtet sich nach der Einwohnerzahl (Hauptwohnsitz) zum Stichtag 20. Dezember 2018. Es werden mit Ausnahme der Stadt Salzburg gemäß § 5 der Salzburger Gemeindewahlordnung 1998 (GWO) zwischen 9 und 25 Mandate vergeben:

Die Gemeindevertretung besteht in Gemeinden	
bis zu 800 Einwohnern aus	9
von 801 bis zu 1.500 Einwohnern aus	13
von 1.501 bis zu 2.500 Einwohnern aus	17
von 2.501 bis zu 3.500 Einwohnern aus	19
von 3.501 bis zu 5.000 Einwohnern aus	21
von mehr als 5.000 Einwohnern aus	25
Mitgliedern.	

Der Gemeinderat der Landeshauptstadt Salzburg besteht gemäß § 96 GWO aus 40 Mitgliedern.

Als Ermittlungsverfahren zur Verteilung der Mandate auf die wahlwerbenden Parteien kommt das Verfahren nach d´Hondt zur Anwendung. Dafür werden die

Parteistimmen nach der Größe gereiht nebeneinander geschrieben. Darunter werden die durch zwei dividierten Werte, in der nächsten Zeile die durch drei dividierten Werte usw. geschrieben. Als Wahlzahl gilt die sovieltgrößte der so angeschriebenen Zahlen, als Sitze in der Gemeindevertretung zu vergeben sind, z.B. bei 17 zu vergebenden Mandaten die 17.-größte Zahl dieser Tabelle.

Jede Partei erhält so viele Mandate, wie der Teiler aus der Parteisumme und der Wahlzahl ergibt. Hätten nach dieser Berechnung mehrere Parteien den gleichen Anspruch auf das letzte Mandat, so entscheidet das Los.

Wer erhält die Mandate?

Steht fest, wie viele Mandate eine bestimmte Partei erzielt hat, gilt es zu bestimmen, welche Personen diese Mandate bekommen. Grundsätzlich ist dafür die Reihenfolge auf dem Wahlvorschlag maßgeblich. Hat eine Partei z.B. zwei Mandate errungen, so erhalten die erst- und zweitgereihten Personen auf dem Wahlvorschlag die Mandate.

Wenn allerdings eine Bewerberin/ein Bewerber Vorzugsstimmen im Ausmaß von mindestens einem Drittel der Parteistimmen erhält, ist diese Person vor der/dem in der Parteiliste Erstgereihten zu berücksichtigen. Einer Bewerberin/einem Bewerber, die/der mindestens so viele Vorzugsstimmen erhält wie die Wahlzahl beträgt, ist jedenfalls ein Mandat zuzuweisen.

Wer wird Bürgermeisterin/Bürgermeister?

Wenn sich mehrere Personen der Wahl zur Bürgermeisterin/zum Bürgermeister stellen, ist diejenige

Person gewählt, die mehr als die Hälfte der gültigen Stimmen auf sich vereinigt.

Hat keine Wahlwerberin/kein Wahlwerber mehr als die Hälfte der abgegebenen gültigen Stimmen erreicht, findet zwischen jenen beiden Personen, die die meisten gültigen Stimmen auf sich vereinen konnten, am 24. März 2019 ein zweiter Wahlgang (engere Wahl) statt. Bei gleicher Stimmanzahl entscheidet das Los, wer in die engere Wahl kommt.

Gibt es nur eine Bewerberin/einen Bewerber für die Wahl zur Bürgermeisterin/zum Bürgermeister, wird mit „Ja“ oder „Nein“ abgestimmt. Sie/er gilt als gewählt, wenn mehr als die Hälfte der gültigen Stimmen auf „Ja“ lauten.

Da die Bürgermeisterin/der Bürgermeister Mitglied der Gemeindevertretung ist, muss sie/er zudem bei der Gemeindevertretungswahl ein Mandat zur Gemeindevertretung zugewiesen erhalten.

Hat keine Bewerberin/kein Bewerber um das Amt des Bürgermeisters ein Mandat zur Gemeindevertretung erlangt oder lautet bei nur einer Bewerberin/einem Bewerber die Mehrheit der abgegebenen gültigen Stimmen auf „Nein“, ist die Bürgermeisterin/der Bürgermeister von der neu gewählten Gemeindevertretung aus deren Mitte zu wählen.

Gibt es nur eine Bewerberin/einen Bewerber, der/dem gemäß dem Ergebnis der Gemeindevertretungswahl ein Mandat zur Gemeindevertretung zugewiesen wurde, so gilt diese/dieser, unabhängig von der Zahl der für sie/ihn abgegebenen Stimmen, als zur Bürgermeisterin/zum Bürgermeister gewählt.

Gemeinden im Land Salzburg

