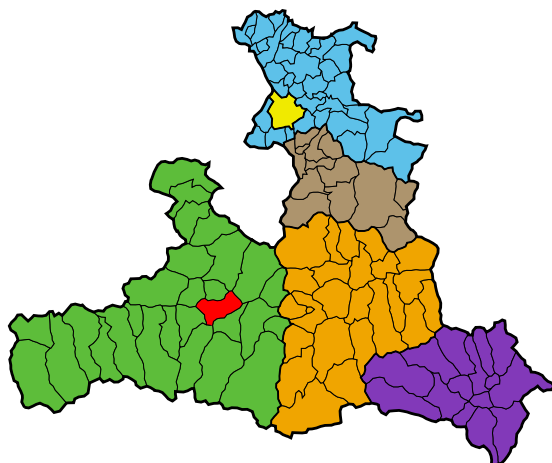


# Stadtgemeinde Zell am See

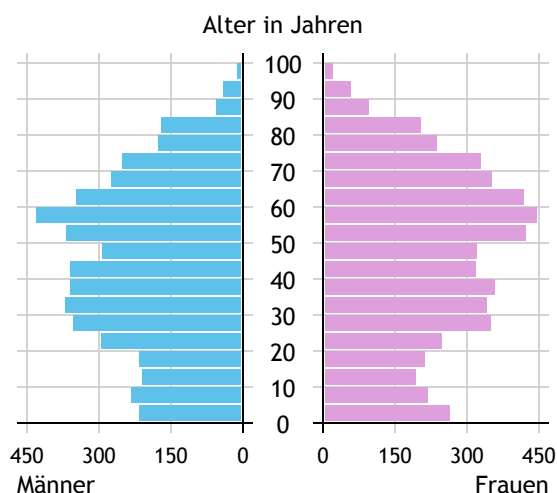


<b>Allgemeines</b>	
Seehöhe	757 m
Katasterfläche	55,2 km <sup>2</sup>
Dauersiedlungsraum	15,4 km <sup>2</sup>
landwirtschaftliche Nutzfläche	7,2 km <sup>2</sup>
Bevölkerung je km <sup>2</sup>	185,1
höchste Erhebung	Schwalbenwand
Höhe	2.012 m
Entfernung zur Landeshauptstadt	96 km
<b>Politisches</b>	
Politischer Bezirk	Zell am See
Gerichtsbezirk	Zell am See

Quellen: Statistik Austria, Sagis

## Bevölkerung

### Bevölkerungspyramide

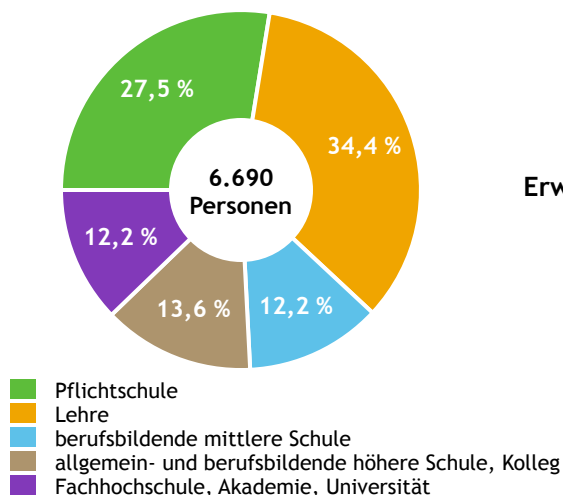


<b>Bevölkerung per 1.1.2023</b>	<b>10.213</b>	
Männer	4.925	48,2 %
Frauen	5.288	51,8 %
ausländische Staatsangehörige	3.112	30,5 %
<b>Altersstruktur</b>	<b>10.213</b>	
0 bis 5 Jahre	541	5,3 %
6 bis 14 Jahre	758	7,4 %
15 bis 24 Jahre	949	9,3 %
25 bis 64 Jahre	5.768	56,5 %
65 Jahre und älter	2.197	21,5 %
Durchschnittsalter	44,8	
<b>Entwicklung 2018 bis 2023</b>	<b>+ 361</b>	
Geborene minus Gestorbene	- 4	
Zuzüge minus Wegzüge <sup>1)</sup>	+ 365	

Quelle: Land Salzburg <sup>1)</sup>inkl. Statistische Korrektur

## Bildung & Erwerbstätigkeit

### Höchste abgeschlossene Ausbildung



<b>15- bis 64-Jährige per 31.10.2020</b>	<b>6.690</b>	
Pflichtschule	1.843	27,5 %
Lehre	2.302	34,4 %
berufsbildende mittlere Schule	818	12,2 %
Matura, Kolleg	910	13,6 %
Hochschule, Universität	817	12,2 %

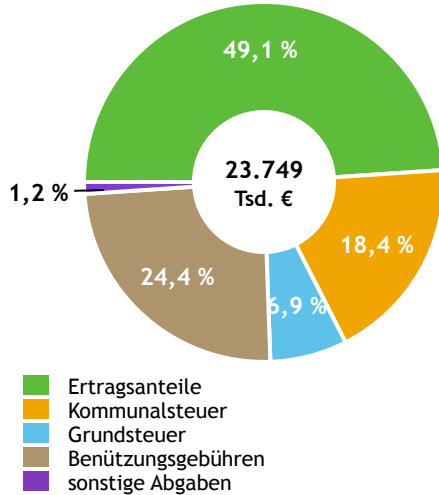
<b>Erwerbspersonen 15 Jahre und älter</b>	<b>5.266</b>	
Selbständige, Mithelfende	641	12,2 %
Unselbständige	4.001	76,0 %
Arbeitslose	624	11,8 %
Erwerbsquote in % <sup>1)</sup>	76,6	

<b>Erwerbspendler:innen</b>	
Einpendler:innen <sup>2)</sup>	4.217
Auspender:innen	2.209

Quelle: Statistik Austria <sup>1)</sup>15 bis 64 Jahre <sup>2)</sup>ohne Ausland

# Gemeindefinanzen

## Steuereinnahmen 2021



## Gemeindefinanzen 2021

(in 1.000 €)

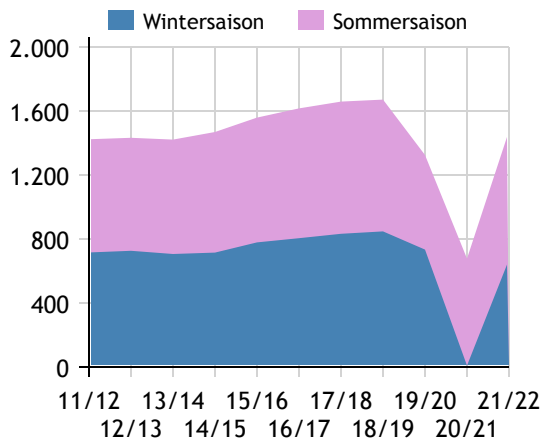
<b>voranschlagswirksame Gebarung</b>		
Einzahlungen	43.299	
Auszahlungen	42.595	
<b>nicht-voranschlagswirksame Gebarung</b>		
Einzahlungen	31.507	
Auszahlungen	29.880	
<b>Steuereinnahmen, Gebühren, Abgaben<sup>1)</sup></b>	<b>23.749</b>	
Ertragsanteile	11.652	49,1 %
Kommunalsteuer	4.381	18,4 %
Grundsteuer	1.643	6,9 %
Benützungsgebühren	5.794	24,4 %
sonstige Abgaben <sup>1)</sup>	279	1,2 %

Quelle: Statistik Austria <sup>1)</sup> ohne Fremdenverkehrsabgabe

# Tourismus

## Nächtigungen 2011/12 bis 2021/22

(in 1.000)



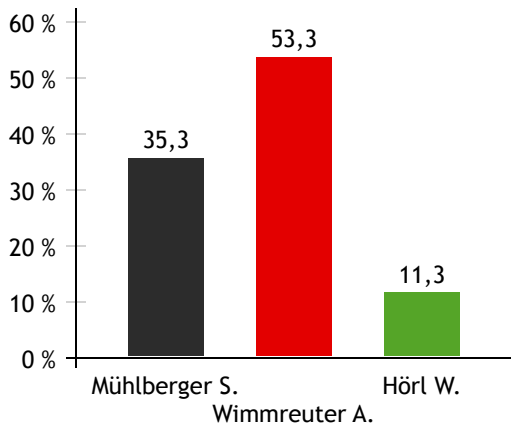
## Tourismusjahr 2021/22

<b>Ankünfte</b>	<b>352.218</b>	
Wintersaison	132.029	37,5 %
Sommersaison	220.189	62,5 %
<b>Übernachtungen</b>	<b>1.437.596</b>	
Wintersaison	639.548	44,5 %
Sommersaison	798.048	55,5 %
Nächtigungen je Einwohner:in	141,9	
<b>Betten<sup>1)</sup></b>		
Wintersaison	11.262	
Sommersaison	10.842	
<b>Bettenauslastung in %<sup>1)</sup></b>		
Wintersaison	31,2	
Sommersaison	38,6	

Quelle: Land Salzburg <sup>1)</sup> ohne Campingplätze

# Gemeindewahlen

## Bürgermeisterwahl 2024



## Bürgermeister

Wimmreuter Andreas SPÖ

## Gemeindevertretungswahl 2024

Wahlberechtigte	7.749	
Wahlbeteiligung	55,6 %	
	Stimmen	Mandate
ÖVP	33,3 %	8
FPÖ	11,2 %	3
SPÖ	44,2 %	11
GRÜBL	11,3 %	3

Quelle: Land Salzburg