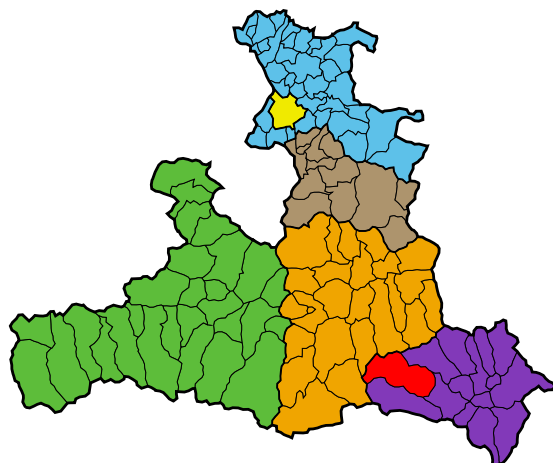


Gemeinde Zederhaus

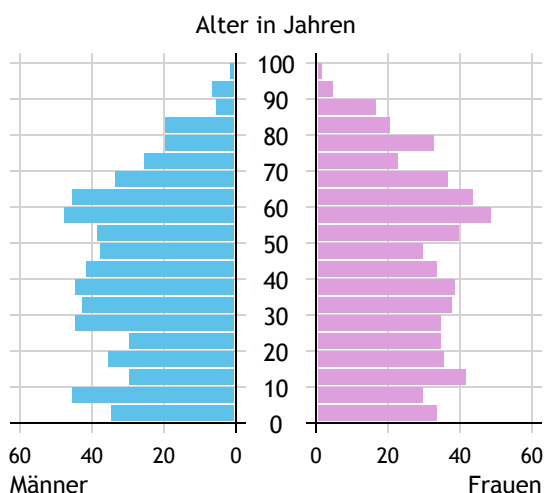


Allgemeines	
Seehöhe	1.205 m
Katasterfläche	130,5 km ²
Dauersiedlungsraum	7,0 km ²
landwirtschaftliche Nutzfläche	4,8 km ²
Bevölkerung je km ²	9,1
höchste Erhebung	Weißbeck
Höhe	2.711 m
Entfernung zum Bezirkshauptort	28 km
Entfernung zur Landeshauptstadt	95 km
Politisches	
Politischer Bezirk	Tamsweg
Gerichtsbezirk	Tamsweg

Quellen: Statistik Austria, Sagis

Bevölkerung

Bevölkerungspyramide

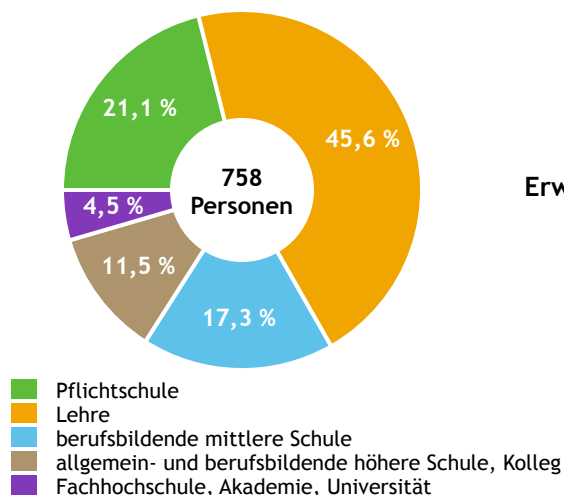


Bevölkerung per 1.1.2023	1.182
Männer	598 50,6 %
Frauen	584 49,4 %
ausländische Staatsangehörige	18 1,5 %
Altersstruktur	1.182
0 bis 5 Jahre	83 7,0 %
6 bis 14 Jahre	122 10,3 %
15 bis 24 Jahre	129 10,9 %
25 bis 64 Jahre	623 52,7 %
65 Jahre und älter	225 19,0 %
Durchschnittsalter	41,9
Entwicklung 2018 bis 2023	- 14
Geborene minus Gestorbene	+ 9
Zuzüge minus Wegzüge ¹⁾	- 23

Quelle: Land Salzburg ¹⁾inkl. Statistische Korrektur

Bildung & Erwerbstätigkeit

Höchste abgeschlossene Ausbildung



15- bis 64-Jährige per 31.10.2020	758
Pflichtschule	160 21,1 %
Lehre	346 45,6 %
berufsbildende mittlere Schule	131 17,3 %
Matura, Kolleg	87 11,5 %
Hochschule, Universität	34 4,5 %

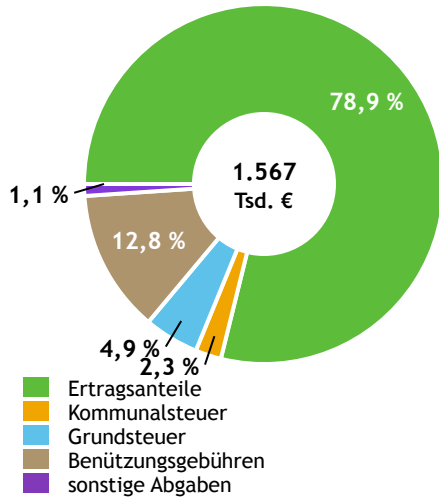
Erwerbspersonen 15 Jahre und älter	602
Selbständige, Mithelfende	89 14,8 %
Unselbständige	487 80,9 %
Arbeitslose	26 4,3 %
Erwerbsquote in % ¹⁾	78,4

Erwerbsspendler:innen	
Einpendler:innen ²⁾	21
Auspender:innen	434

Quelle: Statistik Austria ¹⁾15 bis 64 Jahre ²⁾ohne Ausland

Gemeindefinanzen

Steuereinnahmen 2021



Gemeindefinanzen 2021

(in 1.000 €)

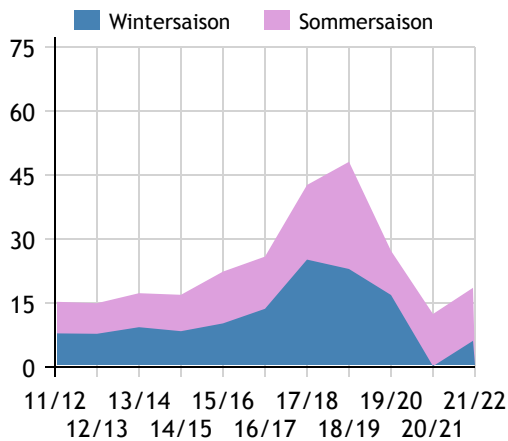
voranschlagswirksame Gebarung		
Einzahlungen	4.936	
Auszahlungen	5.927	
nicht-voranschlagswirksame Gebarung		
Einzahlungen	2.517	
Auszahlungen	1.152	
Steuereinnahmen, Gebühren, Abgaben¹⁾	1.567	
Ertragsanteile	1.236	78,9 %
Kommunalsteuer	37	2,3 %
Grundsteuer	77	4,9 %
Benützungsgebühren	201	12,8 %
sonstige Abgaben ¹⁾	17	1,1 %

Quelle: Statistik Austria ¹⁾ ohne Fremdenverkehrsabgabe

Tourismus

Nächtigungen 2011/12 bis 2021/22

(in 1.000)



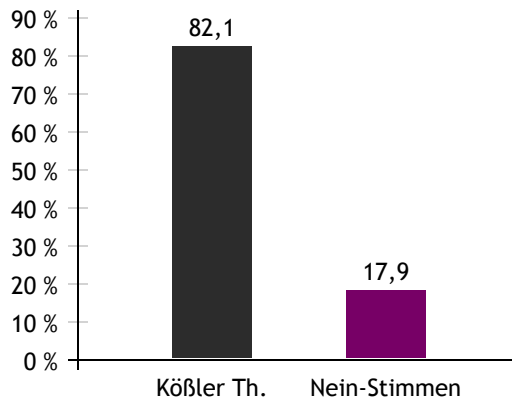
Tourismusjahr 2021/22

Ankünfte	7.603	
Wintersaison	1.806	23,8 %
Sommersaison	5.797	76,2 %
Übernachtungen	18.550	
Wintersaison	6.138	33,1 %
Sommersaison	12.412	66,9 %
Nächtigungen je Einwohner:in	15,9	
Betten¹⁾		
Wintersaison	299	
Sommersaison	390	
Bettenauslastung in %¹⁾		
Wintersaison	11,3	
Sommersaison	17,3	

Quelle: Land Salzburg ¹⁾ ohne Campingplätze

Gemeindewahlen

Bürgermeisterwahl 2024



Bürgermeister
Köbler Thomas ÖVP

Gemeindevertretungswahl 2024

Wahlberechtigte	960	
Wahlbeteiligung	87,4 %	
	Stimmen	Mandate
ÖVP	53,4 %	7
FPÖ	46,6 %	6

Quelle: Land Salzburg