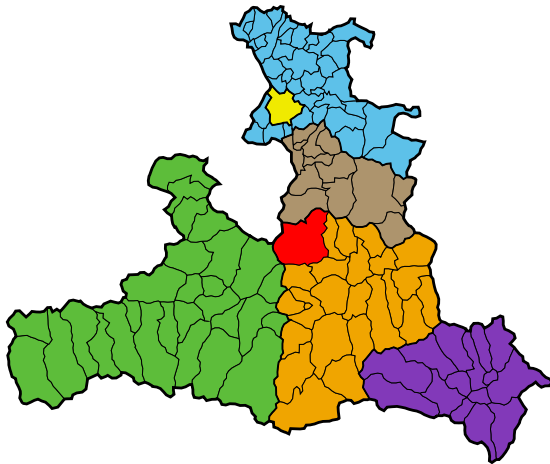


Marktgemeinde Werfen

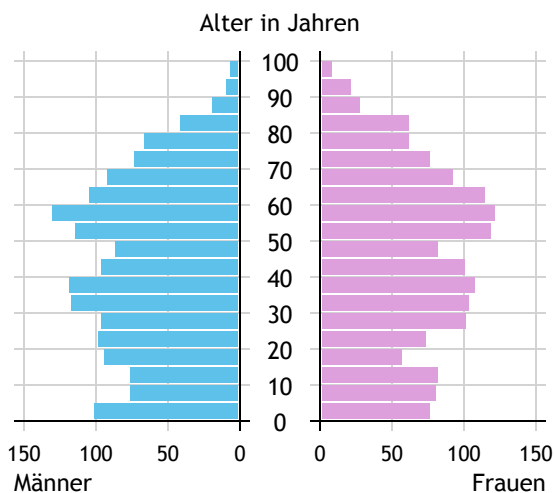


Allgemeines	
Seehöhe	548 m
Katasterfläche	154,0 km ²
Dauersiedlungsraum	11,5 km ²
landwirtschaftliche Nutzfläche	7,3 km ²
Bevölkerung je km ²	20,1
höchste Erhebung	Hochkönig
Höhe	2.941 m
Entfernung zum Bezirkshauptort	18 km
Entfernung zur Landeshauptstadt	43 km
Politisches	
Politischer Bezirk	Sankt Johann i.Pg.
Gerichtsbezirk	Sankt Johann i.Pg.

Quellen: Statistik Austria, Sagis

Bevölkerung

Bevölkerungspyramide

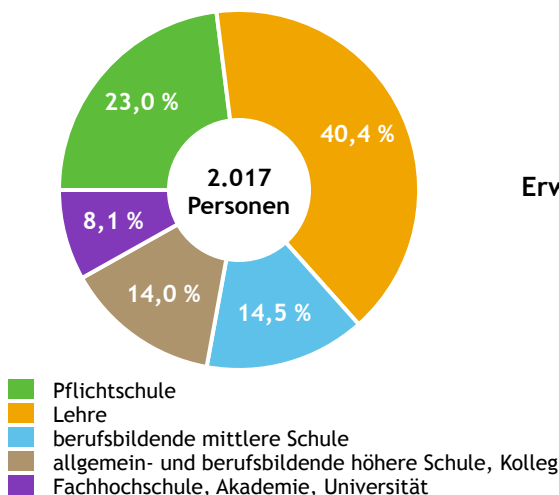


Bevölkerung per 1.1.2023	3.089	
Männer	1.572	50,9 %
Frauen	1.517	49,1 %
ausländische Staatsangehörige	466	15,1 %
Altersstruktur		3.089
0 bis 5 Jahre	205	6,6 %
6 bis 14 Jahre	273	8,8 %
15 bis 24 Jahre	313	10,1 %
25 bis 64 Jahre	1.674	54,2 %
65 Jahre und älter	624	20,2 %
Durchschnittsalter	43,1	
Entwicklung 2018 bis 2023		+ 62
Geborene minus Gestorbene	+ 8	
Zuzüge minus Wegzüge ¹⁾	+ 54	

Quelle: Land Salzburg ¹⁾inkl. Statistische Korrektur

Bildung & Erwerbstätigkeit

Höchste abgeschlossene Ausbildung



15- bis 64-Jährige per 31.10.2020	2.017	
Pflichtschule	464	23,0 %
Lehre	815	40,4 %
berufsbildende mittlere Schule	292	14,5 %
Matura, Kolleg	282	14,0 %
Hochschule, Universität	164	8,1 %

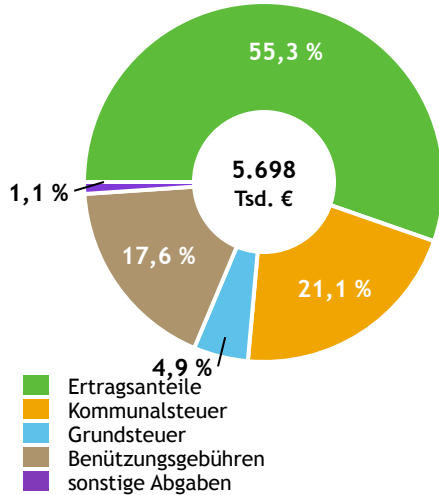
Erwerbspersonen 15 Jahre und älter	1.608	
Selbständige, Mithelfende	155	9,6 %
Unselbständige	1.375	85,5 %
Arbeitslose	78	4,9 %
Erwerbsquote in % ¹⁾	78,5	

Erwerbspendler:innen	
Einpendler:innen ²⁾	664
Auspendler:innen	1.048

Quelle: Statistik Austria ¹⁾15 bis 64 Jahre ²⁾ohne Ausland

Gemeindefinanzen

Steuereinnahmen 2021



Gemeindefinanzen 2021

(in 1.000 €)

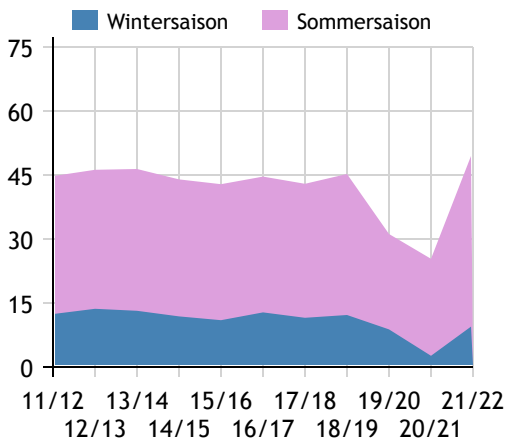
voranschlagswirksame Gebarung		
Einzahlungen	10.389	
Auszahlungen	9.835	
nicht-voranschlagswirksame Gebarung		
Einzahlungen	3.110	
Auszahlungen	3.085	
Steuereinnahmen, Gebühren, Abgaben¹⁾	5.698	
Ertragsanteile	3.153	55,3 %
Kommunalsteuer	1.203	21,1 %
Grundsteuer	280	4,9 %
Benützungsgebühren	1.002	17,6 %
sonstige Abgaben ¹⁾	61	1,1 %

Quelle: Statistik Austria ¹⁾ ohne Fremdenverkehrsabgabe

Tourismus

Nächtigungen 2011/12 bis 2021/22

(in 1.000)



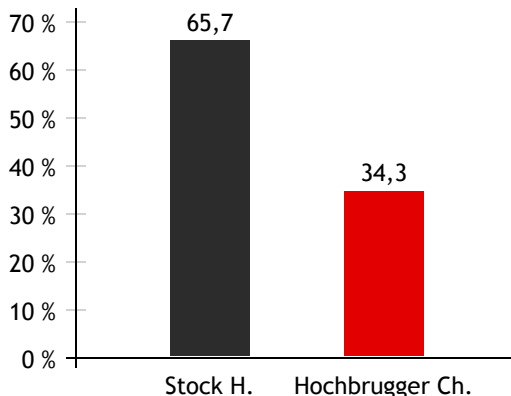
Tourismusjahr 2021/22

Ankünfte	20.466	
Wintersaison	4.008	19,6 %
Sommersaison	16.458	80,4 %
Übernachtungen	49.445	
Wintersaison	9.488	19,2 %
Sommersaison	39.957	80,8 %
Nächtigungen je Einwohner:in	16,0	
Betten¹⁾		
Wintersaison	312	
Sommersaison	339	
Bettenauslastung in %¹⁾		
Wintersaison	16,4	
Sommersaison	47,7	

Quelle: Land Salzburg ¹⁾ ohne Campingplätze

Gemeindewahlen

Bürgermeisterwahl 2024



Bürgermeister

Stock Hubert

ÖVP

Gemeindevertretungswahl 2024

Wahlberechtigte	2.393	
Wahlbeteiligung	68,5 %	
	Stimmen	Mandate
ÖVP	50,5 %	10
FPÖ	16,5 %	3
SPÖ	33,0 %	6

Quelle: Land Salzburg