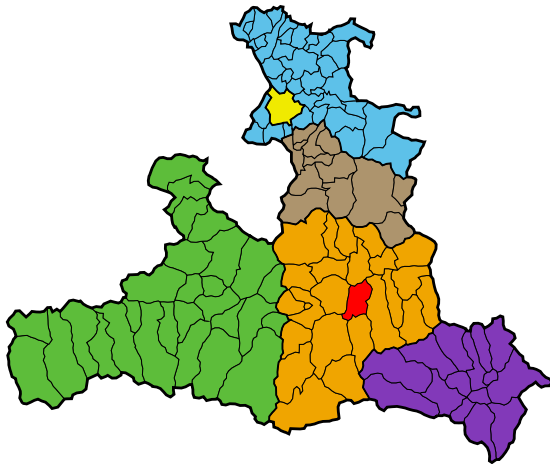


Marktgemeinde Wagrain

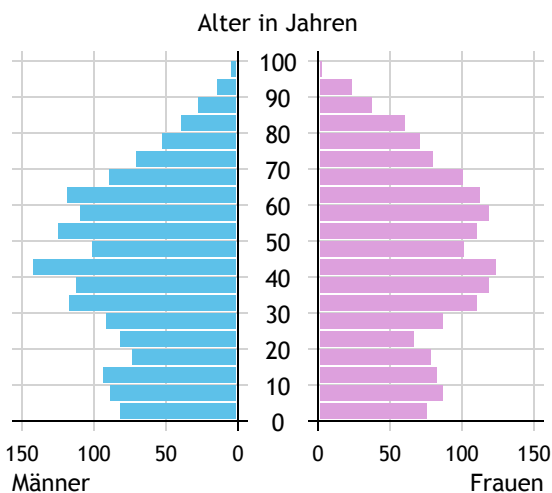


Allgemeines		
Seehöhe		838 m
Katasterfläche		50,6 km ²
Dauersiedlungsraum		15,1 km ²
landwirtschaftliche Nutzfläche		13,3 km ²
Bevölkerung je km ²		62,9
höchste Erhebung		Gabel
Höhe		2.037 m
Entfernung zum Bezirkshauptort		10 km
Entfernung zur Landeshauptstadt		68 km
Politisches		
Politischer Bezirk		Sankt Johann i.Pg.
Gerichtsbezirk		Sankt Johann i.Pg.

Quellen: Statistik Austria, Sagis

Bevölkerung

Bevölkerungspyramide

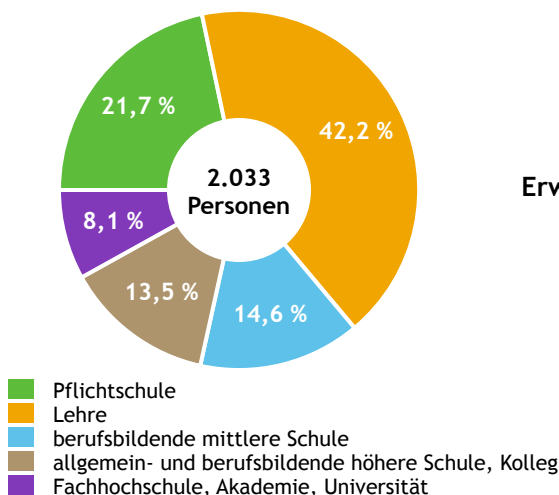


Bevölkerung per 1.1.2023	3.181	
Männer	1.585	49,8 %
Frauen	1.596	50,2 %
ausländische Staatsangehörige	574	18,0 %
Altersstruktur	3.181	
0 bis 5 Jahre	190	6,0 %
6 bis 14 Jahre	303	9,5 %
15 bis 24 Jahre	290	9,1 %
25 bis 64 Jahre	1.760	55,3 %
65 Jahre und älter	638	20,1 %
Durchschnittsalter	43,4	
Entwicklung 2018 bis 2023	+ 96	
Geborene minus Gestorbene	- 18	
Zuzüge minus Wegzüge ¹⁾	+ 114	

Quelle: Land Salzburg ¹⁾inkl. Statistische Korrektur

Bildung & Erwerbstätigkeit

Höchste abgeschlossene Ausbildung



15- bis 64-Jährige per 31.10.2020	2.033	
Pflichtschule	441	21,7 %
Lehre	858	42,2 %
berufsbildende mittlere Schule	296	14,6 %
Matura, Kolleg	274	13,5 %
Hochschule, Universität	164	8,1 %

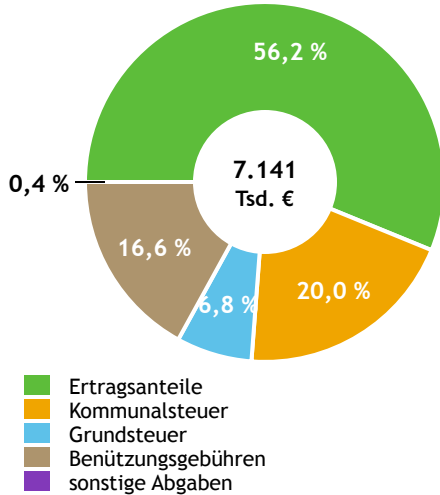
Erwerbspersonen 15 Jahre und älter	1.680	
Selbständige, Mithelfende	278	16,5 %
Unselbständige	1.289	76,7 %
Arbeitslose	113	6,7 %
Erwerbsquote in % ¹⁾	81,2	

Erwerbspendler:innen	
Einpendler:innen ²⁾	898
Auspender:innen	641

Quelle: Statistik Austria ¹⁾15 bis 64 Jahre ²⁾ohne Ausland

Gemeindefinanzen

Steuereinnahmen 2021



Gemeindefinanzen 2021

(in 1.000 €)

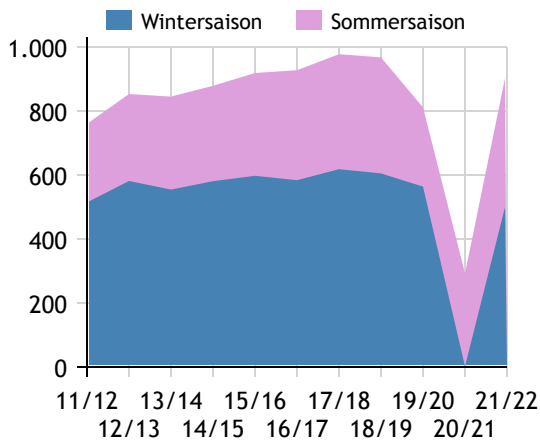
voranschlagswirksame Gebarung		
Einzahlungen	12.304	
Auszahlungen	14.586	
nicht-voranschlagswirksame Gebarung		
Einzahlungen	5.874	
Auszahlungen	5.767	
Steuereinnahmen, Gebühren, Abgaben¹⁾		
Ertragsanteile	4.011	56,2 %
Kommunalsteuer	1.430	20,0 %
Grundsteuer	486	6,8 %
Benützungsgebühren	1.182	16,6 %
sonstige Abgaben ¹⁾	31	0,4 %

Quelle: Statistik Austria ¹⁾ ohne Fremdenverkehrsabgabe

Tourismus

Nächtigungen 2011/12 bis 2021/22

(in 1.000)



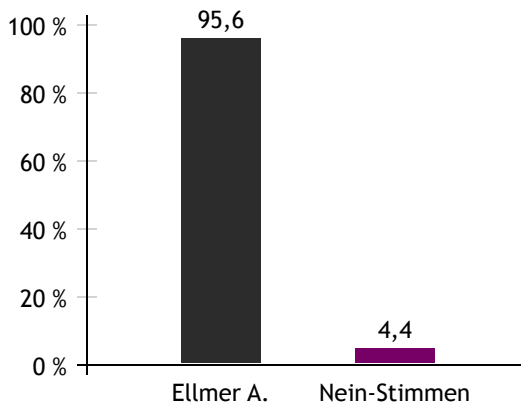
Tourismusjahr 2021/22

Ankünfte		
Wintersaison	93.968	48,6 %
Sommersaison	99.224	51,4 %
Übernachtungen		
Wintersaison	499.148	55,3 %
Sommersaison	402.995	44,7 %
Nächtigungen je Einwohner:in		
	288,7	
Betten¹⁾		
Wintersaison	7.487	
Sommersaison	6.435	
Bettenauslastung in %¹⁾		
Wintersaison	36,8	
Sommersaison	34,0	

Quelle: Land Salzburg ¹⁾ ohne Campingplätze

Gemeindewahlen

Bürgermeisterwahl 2024



Bürgermeister

Ellmer Axel ÖVP

Gemeindevertretungswahl 2024

Wahlberechtigte	2.527	
Wahlbeteiligung	61,5 %	
Stimmen		
ÖVP	61,3 %	Mandate 12
FPÖ	16,1 %	3
GFW	22,6 %	4

Quelle: Land Salzburg