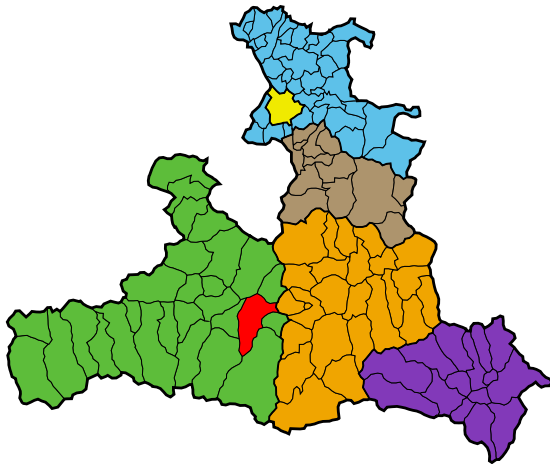


# Marktgemeinde Taxenbach

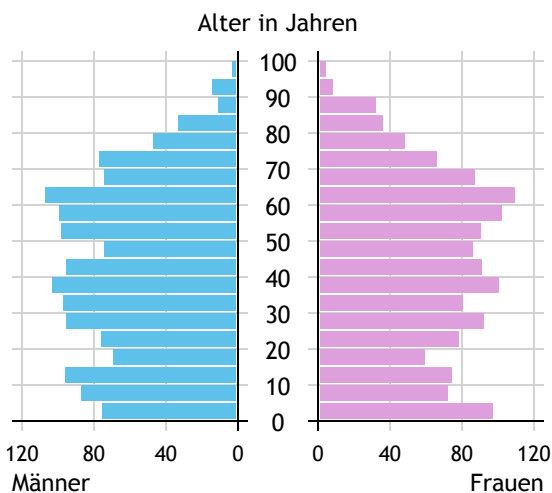


<b>Allgemeines</b>		
Seehöhe		776 m
Katasterfläche		88,2 km <sup>2</sup>
Dauersiedlungsraum		19,3 km <sup>2</sup>
landwirtschaftliche Nutzfläche		16,2 km <sup>2</sup>
Bevölkerung je km <sup>2</sup>		31,3
höchste Erhebung	Achenkopf	2.260 m
Höhe		
Entfernung zum Bezirkshauptort		18 km
Entfernung zur Landeshauptstadt		82 km
<b>Politisches</b>		
Politischer Bezirk		Zell am See
Gerichtsbezirk		Zell am See

Quellen: Statistik Austria, Sagis

## Bevölkerung

### Bevölkerungspyramide

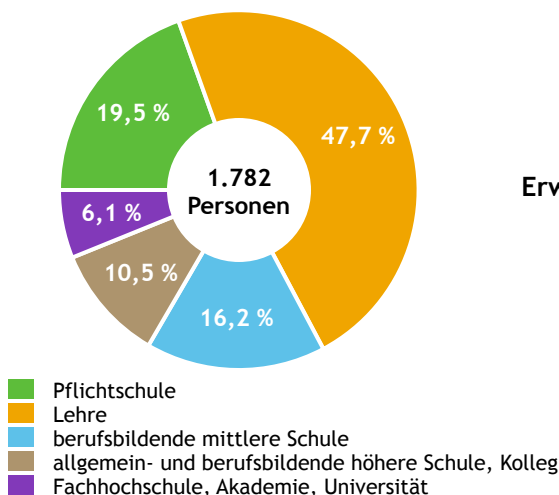


<b>Bevölkerung per 1.1.2023</b>	<b>2.761</b>	
Männer	1.390	50,3 %
Frauen	1.371	49,7 %
ausländische Staatsangehörige	252	9,1 %
<b>Altersstruktur</b>		
0 bis 5 Jahre	202	7,3 %
6 bis 14 Jahre	287	10,4 %
15 bis 24 Jahre	274	9,9 %
25 bis 64 Jahre	1.486	53,8 %
65 Jahre und älter	512	18,5 %
Durchschnittsalter	41,7	
<b>Entwicklung 2018 bis 2023</b>		
Geborene minus Gestorbene	+ 14	
Zuzüge minus Wegzüge <sup>1)</sup>	+ 74	
	- 60	

Quelle: Land Salzburg <sup>1)</sup>inkl. Statistische Korrektur

## Bildung & Erwerbstätigkeit

### Höchste abgeschlossene Ausbildung



<b>15- bis 64-Jährige per 31.10.2020</b>	<b>1.782</b>	
Pflichtschule	348	19,5 %
Lehre	850	47,7 %
berufsbildende mittlere Schule	288	16,2 %
Matura, Kolleg	187	10,5 %
Hochschule, Universität	109	6,1 %

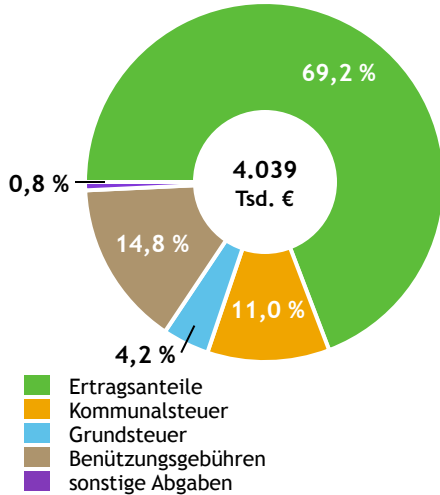
<b>Erwerbspersonen 15 Jahre und älter</b>	<b>1.436</b>	
Selbständige, Mithelfende	218	15,2 %
Unselbständige	1.165	81,1 %
Arbeitslose	53	3,7 %
Erwerbsquote in % <sup>1)</sup>	79,6	

<b>Erwerbsspendler:innen</b>		
Einpendler:innen <sup>2)</sup>	239	
Auspender:innen	954	

Quelle: Statistik Austria <sup>1)</sup>15 bis 64 Jahre <sup>2)</sup>ohne Ausland

# Gemeindefinanzen

## Steuereinnahmen 2021



## Gemeindefinanzen 2021

(in 1.000 €)

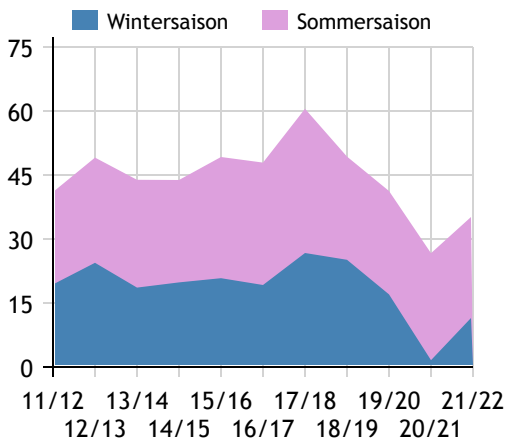
<b>voranschlagswirksame Gebarung</b>		
Einzahlungen	7.538	
Auszahlungen	7.031	
<b>nicht-voranschlagswirksame Gebarung</b>		
Einzahlungen	2.908	
Auszahlungen	2.882	
<b>Steuereinnahmen, Gebühren, Abgaben<sup>1)</sup></b>	<b>4.039</b>	
Ertragsanteile	2.794	69,2 %
Kommunalsteuer	444	11,0 %
Grundsteuer	169	4,2 %
Benützungsgebühren	597	14,8 %
sonstige Abgaben <sup>1)</sup>	34	0,8 %

Quelle: Statistik Austria <sup>1)</sup> ohne Fremdenverkehrsabgabe

# Tourismus

## Nächtigungen 2011/12 bis 2021/22

(in 1.000)



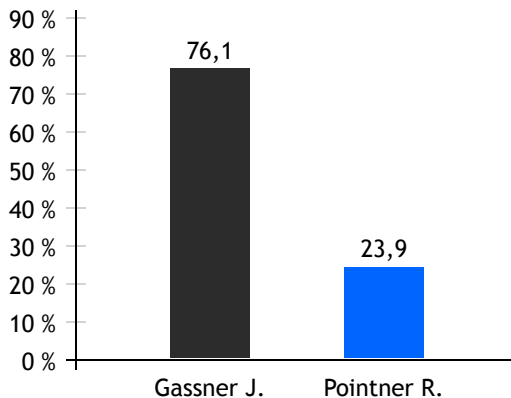
## Tourismusjahr 2021/22

<b>Ankünfte</b>	<b>8.250</b>	
Wintersaison	2.484	30,1 %
Sommersaison	5.766	69,9 %
<b>Übernachtungen</b>	<b>35.175</b>	
Wintersaison	11.504	32,7 %
Sommersaison	23.671	67,3 %
Nächtigungen je Einwohner:in	13,0	
<b>Betten<sup>1)</sup></b>		
Wintersaison	548	
Sommersaison	569	
<b>Bettenauslastung in %<sup>1)</sup></b>		
Wintersaison	11,6	
Sommersaison	18,1	

Quelle: Land Salzburg <sup>1)</sup> ohne Campingplätze

# Gemeindewahlen

## Bürgermeisterwahl 2024



**Bürgermeister**  
Gassner Johann      ÖVP

## Gemeindevertretungswahl 2024

Wahlberechtigte	2.189	
Wahlbeteiligung	76,0 %	
	Stimmen	Mandate
ÖVP	44,8 %	9
FPÖ	11,0 %	2
SPÖ	44,2 %	8

Quelle: Land Salzburg