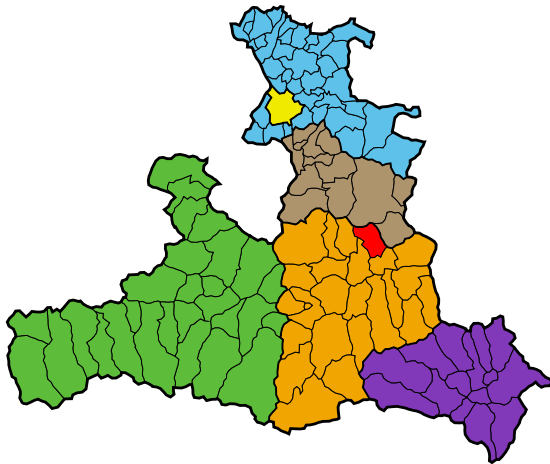


Gemeinde Sankt Martin am Tennengebirge

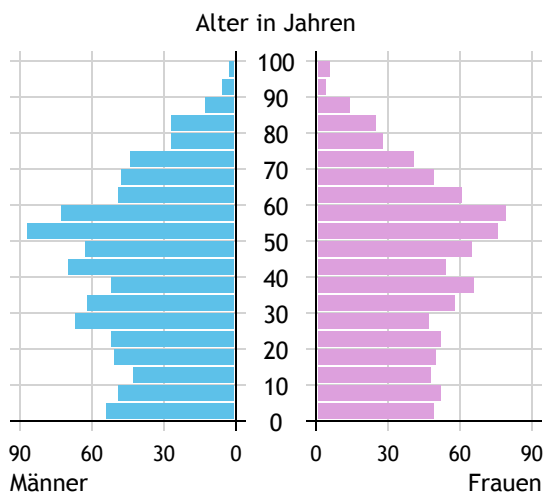


Allgemeines	
Seehöhe	949 m
Katasterfläche	46,8 km ²
Dauersiedlungsraum	8,4 km ²
landwirtschaftliche Nutzfläche	7,4 km ²
Bevölkerung je km ²	38,1
höchste Erhebung	Bleikogel (südlich unterhalb)
Höhe	2.386 m
Entfernung zum Bezirkshauptort	27 km
Entfernung zur Landeshauptstadt	63 km
Politisches	
Politischer Bezirk	Sankt Johann i.Pg.
Gerichtsbezirk	Sankt Johann i.Pg.

Quellen: Statistik Austria, Sagis

Bevölkerung

Bevölkerungspyramide

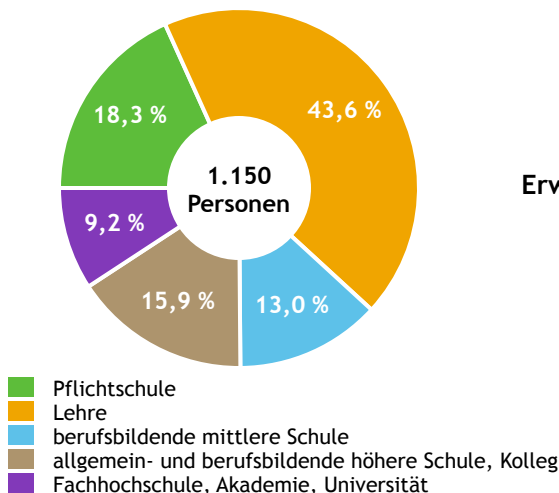


Bevölkerung per 1.1.2023	1.784	
Männer	900	50,4 %
Frauen	884	49,6 %
ausländische Staatsangehörige	225	12,6 %
Altersstruktur	1.784	
0 bis 5 Jahre	123	6,9 %
6 bis 14 Jahre	160	9,0 %
15 bis 24 Jahre	197	11,0 %
25 bis 64 Jahre	997	55,9 %
65 Jahre und älter	307	17,2 %
Durchschnittsalter	41,8	
Entwicklung 2018 bis 2023	+ 118	
Geborene minus Gestorbene	+ 45	
Zuzüge minus Wegzüge ¹⁾	+ 73	

Quelle: Land Salzburg ¹⁾inkl. Statistische Korrektur

Bildung & Erwerbstätigkeit

Höchste abgeschlossene Ausbildung



15- bis 64-Jährige per 31.10.2020	1.150	
Pflichtschule	210	18,3 %
Lehre	501	43,6 %
berufsbildende mittlere Schule	150	13,0 %
Matura, Kolleg	183	15,9 %
Hochschule, Universität	106	9,2 %

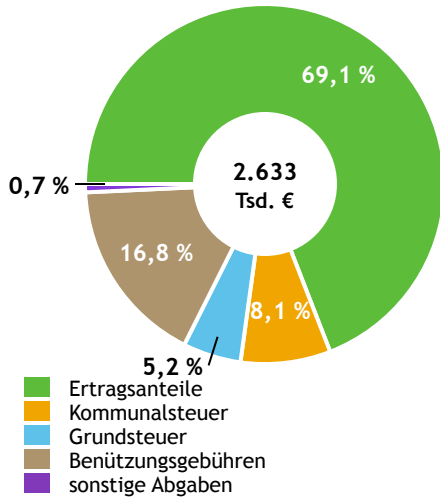
Erwerbspersonen 15 Jahre und älter	968	
Selbständige, Mithelfende	126	13,0 %
Unselbständige	814	84,1 %
Arbeitslose	28	2,9 %
Erwerbsquote in % ¹⁾	82,3	

Erwerbsspendler:innen	
Einpendler:innen ²⁾	136
Auspender:innen	657

Quelle: Statistik Austria ¹⁾15 bis 64 Jahre ²⁾ohne Ausland

Gemeindefinanzen

Steuereinnahmen 2021



Gemeindefinanzen 2021

(in 1.000 €)

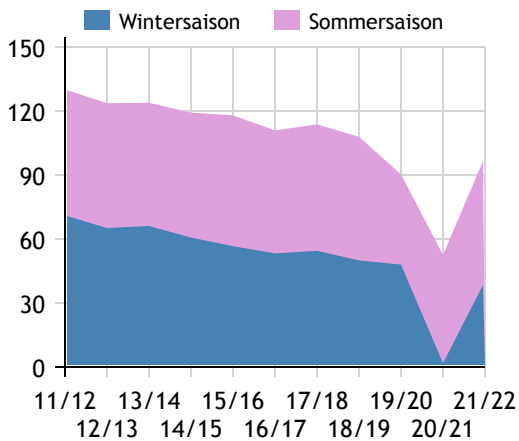
voranschlagswirksame Gebarung		
Einzahlungen	4.111	
Auszahlungen	4.181	
nicht-voranschlagswirksame Gebarung		
Einzahlungen	1.984	
Auszahlungen	2.006	
Steuereinnahmen, Gebühren, Abgaben¹⁾	2.633	
Ertragsanteile	1.819	69,1 %
Kommunalsteuer	213	8,1 %
Grundsteuer	138	5,2 %
Benützungsgebühren	443	16,8 %
sonstige Abgaben ¹⁾	20	0,7 %

Quelle: Statistik Austria ¹⁾ ohne Fremdenverkehrsabgabe

Tourismus

Nächtigungen 2011/12 bis 2021/22

(in 1.000)



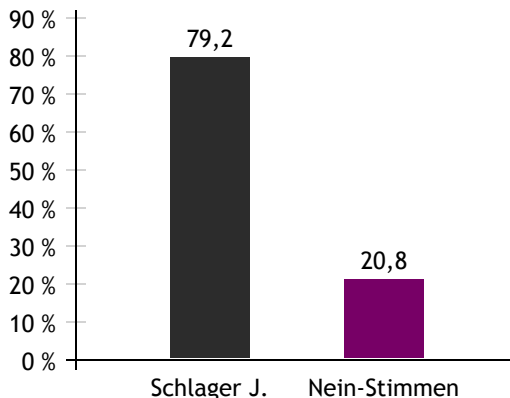
Tourismusjahr 2021/22

Ankünfte	19.533	
Wintersaison	7.323	37,5 %
Sommersaison	12.210	62,5 %
Übernachtungen	96.488	
Wintersaison	38.396	39,8 %
Sommersaison	58.092	60,2 %
Nächtigungen je Einwohner:in	55,0	
Betten¹⁾		
Wintersaison	937	
Sommersaison	942	
Bettenauslastung in %¹⁾		
Wintersaison	22,6	
Sommersaison	33,5	

Quelle: Land Salzburg ¹⁾ ohne Campingplätze

Gemeindewahlen

Bürgermeisterwahl 2024



Bürgermeister
Schlager Johannes ÖVP

Gemeindevertretungswahl 2024

Wahlberechtigte	1.455	
Wahlbeteiligung	75,1 %	
	Stimmen	Mandate
ÖVP	48,9 %	8
FPÖ	11,6 %	2
SPÖ	39,5 %	7

Quelle: Land Salzburg