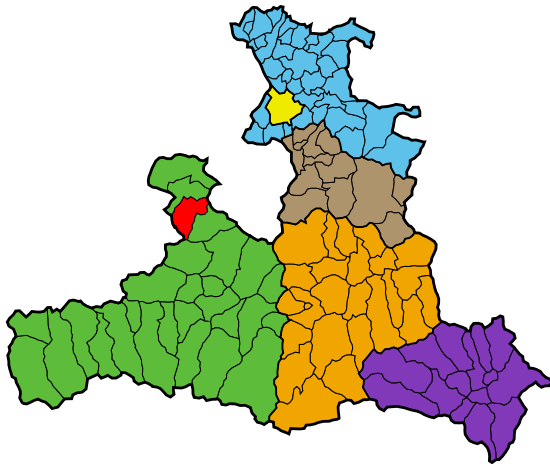


Gemeinde Sankt Martin bei Lofer

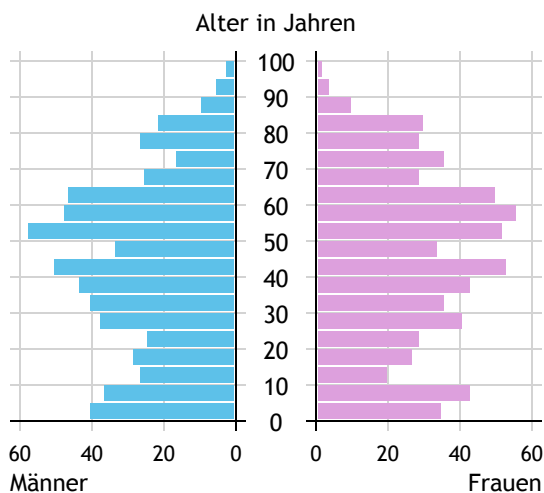


Allgemeines	
Seehöhe	633 m
Katasterfläche	63,6 km ²
Dauersiedlungsraum	6,1 km ²
landwirtschaftliche Nutzfläche	4,1 km ²
Bevölkerung je km ²	19,0
höchste Erhebung	Großes Ochsenhorn
Höhe	2.511 m
Entfernung zum Bezirkshauptort	37 km
Entfernung zur Landeshauptstadt	47 km
Politisches	
Politischer Bezirk	Zell am See
Gerichtsbezirk	Saalfelden

Quellen: Statistik Austria, Sagis

Bevölkerung

Bevölkerungspyramide

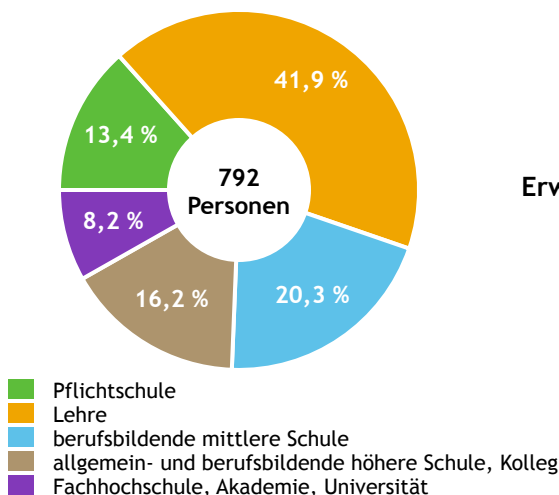


Bevölkerung per 1.1.2023	1.210	
Männer	591	48,8 %
Frauen	619	51,2 %
ausländische Staatsangehörige	199	16,4 %
Altersstruktur	1.210	
0 bis 5 Jahre	92	7,6 %
6 bis 14 Jahre	99	8,2 %
15 bis 24 Jahre	102	8,4 %
25 bis 64 Jahre	694	57,4 %
65 Jahre und älter	223	18,4 %
Durchschnittsalter	43,2	
Entwicklung 2018 bis 2023	+ 57	
Geborene minus Gestorbene	+ 31	
Zuzüge minus Wegzüge ¹⁾	+ 26	

Quelle: Land Salzburg ¹⁾inkl. Statistische Korrektur

Bildung & Erwerbstätigkeit

Höchste abgeschlossene Ausbildung



15- bis 64-Jährige per 31.10.2020	792	
Pflichtschule	106	13,4 %
Lehre	332	41,9 %
berufsbildende mittlere Schule	161	20,3 %
Matura, Kolleg	128	16,2 %
Hochschule, Universität	65	8,2 %

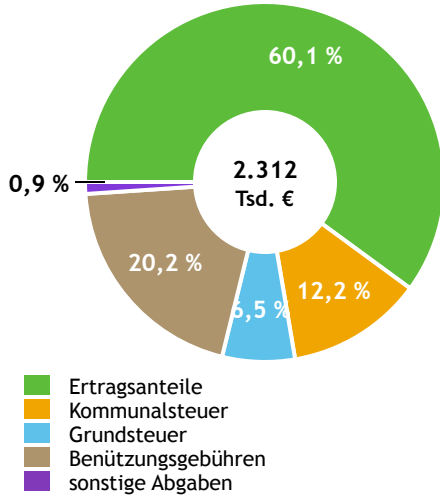
Erwerbspersonen 15 Jahre und älter	677	
Selbständige, Mithelfende	84	12,4 %
Unselbständige	556	82,1 %
Arbeitslose	37	5,5 %
Erwerbsquote in %¹⁾	82,8	

Erwerbsspendler:innen	
Einpendler:innen ²⁾	209
Auspender:innen	410

Quelle: Statistik Austria ¹⁾15 bis 64 Jahre ²⁾ohne Ausland

Gemeindefinanzen

Steuereinnahmen 2021



Gemeindefinanzen 2021

(in 1.000 €)

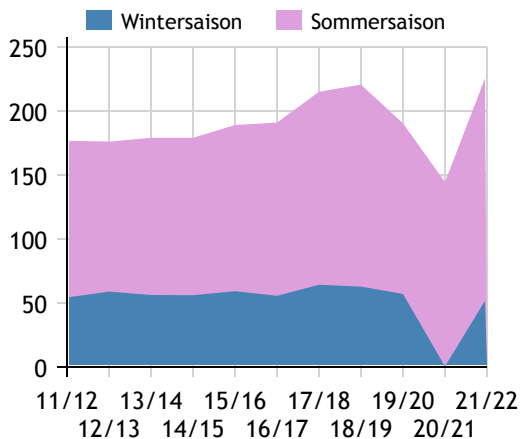
voranschlagswirksame Gebarung		
Einzahlungen	3.446	
Auszahlungen	3.291	
nicht-voranschlagswirksame Gebarung		
Einzahlungen	1.239	
Auszahlungen	1.357	
Steuereinnahmen, Gebühren, Abgaben¹⁾	2.312	
Ertragsanteile	1.389	60,1 %
Kommunalsteuer	283	12,2 %
Grundsteuer	151	6,5 %
Benützungsgebühren	468	20,2 %
sonstige Abgaben ¹⁾	22	0,9 %

Quelle: Statistik Austria ¹⁾ ohne Fremdenverkehrsabgabe

Tourismus

Nächtigungen 2011/12 bis 2021/22

(in 1.000)



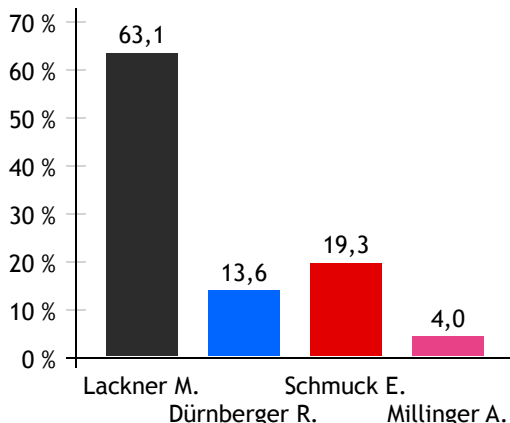
Tourismusjahr 2021/22

Ankünfte	43.972	
Wintersaison	10.324	23,5 %
Sommersaison	33.648	76,5 %
Übernachtungen	225.408	
Wintersaison	51.708	22,9 %
Sommersaison	173.700	77,1 %
Nächtigungen je Einwohner:in	189,1	
Betten¹⁾		
Wintersaison	694	
Sommersaison	704	
Bettenauslastung in %¹⁾		
Wintersaison	26,5	
Sommersaison	43,8	

Quelle: Land Salzburg ¹⁾ ohne Campingplätze

Gemeindewahlen

Bürgermeisterwahl 2024



Bürgermeister

Lackner Michael ÖVP

Gemeindevertretungswahl 2024

Wahlberechtigte	980	
Wahlbeteiligung	78,7 %	
	Stimmen	Mandate
ÖVP	47,0 %	7
FPÖ	19,7 %	2
SPÖ	28,7 %	4
WPS	4,6 %	0

Quelle: Land Salzburg