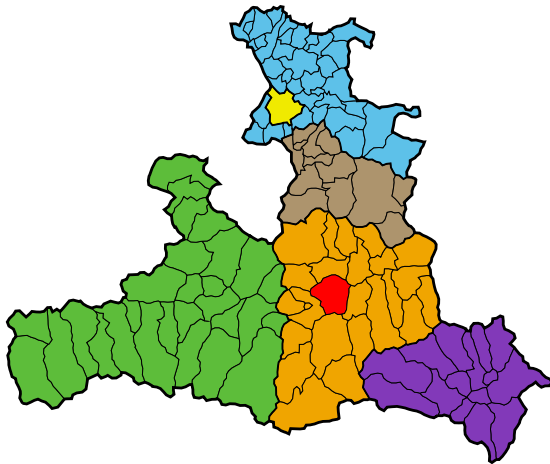


Stadtgemeinde Sankt Johann im Pongau

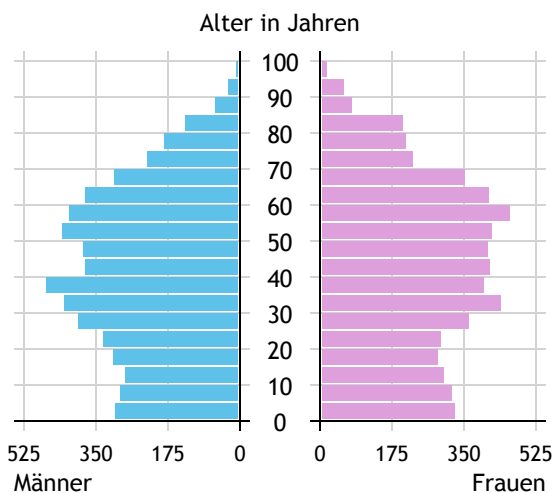


Allgemeines	
Seehöhe	616 m
Katasterfläche	78,1 km ²
Dauersiedlungsraum	27,1 km ²
landwirtschaftliche Nutzfläche	23,0 km ²
Bevölkerung je km ²	146,5
höchste Erhebung	Sonntagskogel
Höhe	1.849 m
Entfernung zur Landeshauptstadt	59 km
Politisches	
Politischer Bezirk	Sankt Johann i.Pg.
Gerichtsbezirk	Sankt Johann i.Pg.

Quellen: Statistik Austria, Sagis

Bevölkerung

Bevölkerungspyramide

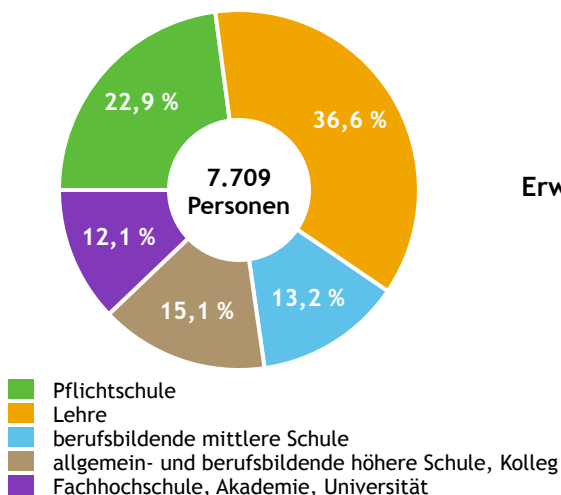


Bevölkerung per 1.1.2023	11.452	
Männer	5.604	48,9 %
Frauen	5.848	51,1 %
ausländische Staatsangehörige	2.237	19,5 %
Altersstruktur	11.452	
0 bis 5 Jahre	720	6,3 %
6 bis 14 Jahre	1.063	9,3 %
15 bis 24 Jahre	1.196	10,4 %
25 bis 64 Jahre	6.478	56,6 %
65 Jahre und älter	1.995	17,4 %
Durchschnittsalter	41,8	
Entwicklung 2018 bis 2023	+ 508	
Geborene minus Gestorbene	+ 211	
Zuzüge minus Wegzüge ¹⁾	+ 297	

Quelle: Land Salzburg ¹⁾inkl. Statistische Korrektur

Bildung & Erwerbstätigkeit

Höchste abgeschlossene Ausbildung



15- bis 64-Jährige per 31.10.2020	7.709	
Pflichtschule	1.765	22,9 %
Lehre	2.823	36,6 %
berufsbildende mittlere Schule	1.019	13,2 %
Matura, Kolleg	1.166	15,1 %
Hochschule, Universität	936	12,1 %

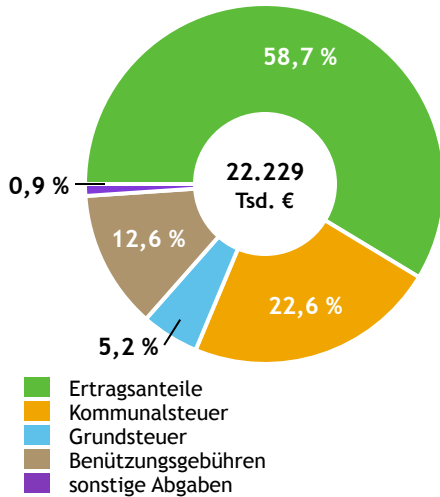
Erwerbspersonen 15 Jahre und älter	6.387	
Selbständige, Mithelfende	671	10,5 %
Unselbständige	5.392	84,4 %
Arbeitslose	324	5,1 %
Erwerbsquote in % ¹⁾	81,5	

Erwerbspendler:innen	
Einpendler:innen ²⁾	4.169
Auspender:innen	3.140

Quelle: Statistik Austria ¹⁾15 bis 64 Jahre ²⁾ohne Ausland

Gemeindefinanzen

Steuereinnahmen 2021



Gemeindefinanzen 2021

(in 1.000 €)

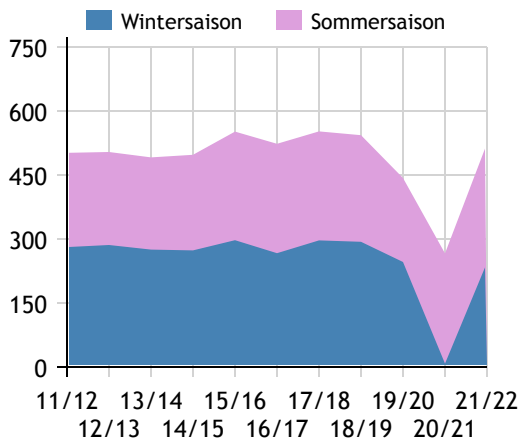
voranschlagswirksame Gebarung		
Einzahlungen	38.126	
Auszahlungen	32.176	
nicht-voranschlagswirksame Gebarung		
Einzahlungen	17.691	
Auszahlungen	17.739	
Steuereinnahmen, Gebühren, Abgaben¹⁾	22.229	
Ertragsanteile	13.040	58,7 %
Kommunalsteuer	5.033	22,6 %
Grundsteuer	1.152	5,2 %
Benützungsgebühren	2.799	12,6 %
sonstige Abgaben ¹⁾	205	0,9 %

Quelle: Statistik Austria ¹⁾ ohne Fremdenverkehrsabgabe

Tourismus

Nächtigungen 2011/12 bis 2021/22

(in 1.000)



Tourismusjahr 2021/22

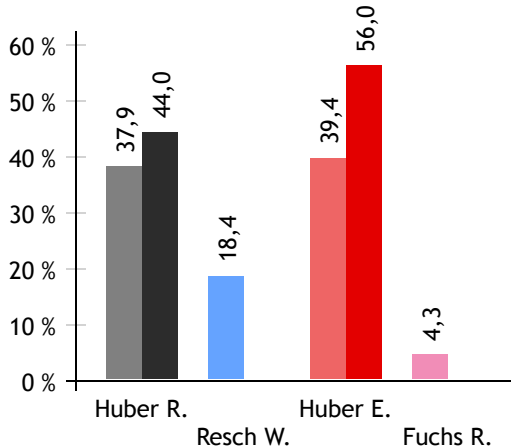
Ankünfte	122.937	
Wintersaison	49.081	39,9 %
Sommersaison	73.856	60,1 %
Übernachtungen	511.999	
Wintersaison	233.393	45,6 %
Sommersaison	278.606	54,4 %
Nächtigungen je Einwohner:in	44,9	
Betten¹⁾		
Wintersaison	3.888	
Sommersaison	3.811	
Bettenauslastung in %¹⁾		
Wintersaison	32,9	
Sommersaison	38,5	

Quelle: Land Salzburg ¹⁾ ohne Campingplätze

Gemeindewahlen

Bürgermeisterwahl 2024

(1. und 2. Wahlgang)



Bürgermeisterin
Huber Eveline SPÖ

Gemeindevertretungswahl 2024

Wahlberechtigte	8.962	
Wahlbeteiligung	67,5 %	
	Stimmen	Mandate
ÖVP	38,8 %	10
FPÖ	18,7 %	5
SPÖ	36,5 %	9
BBJO	6,0 %	1

Quelle: Land Salzburg