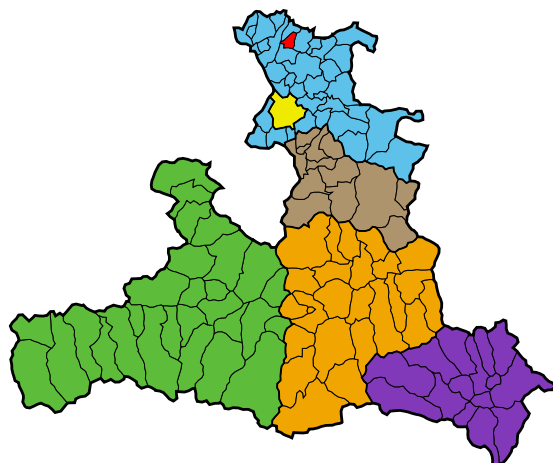


Gemeinde Seeham



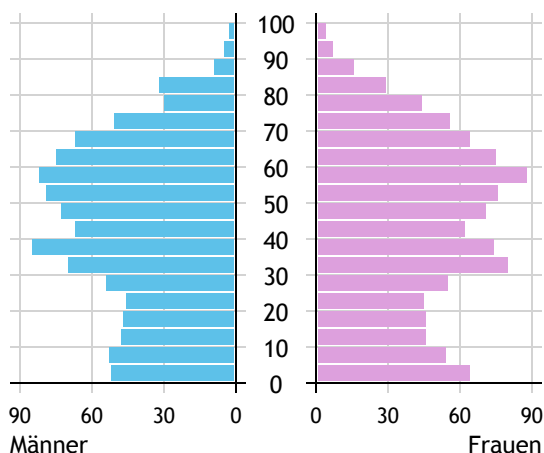
Allgemeines	
Seehöhe	506 m
Katasterfläche	10,4 km ²
Dauersiedlungsraum	7,9 km ²
landwirtschaftliche Nutzfläche	6,7 km ²
Bevölkerung je km ²	192,8
höchste Erhebung	bei Absmann, Lina
Höhe	683 m
Entfernung zum Bezirkshauptort	11 km
Entfernung zur Landeshauptstadt	22 km
Politisches	
Politischer Bezirk	Salzburg-Umgebung
Gerichtsbezirk	Neumarkt

Quellen: Statistik Austria, Sagis

Bevölkerung

Bevölkerungspyramide

Alter in Jahren

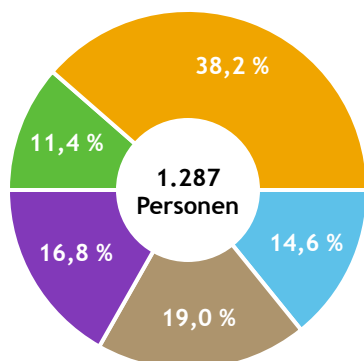


Bevölkerung per 1.1.2023	2.004	
Männer	988	49,3 %
Frauen	1.016	50,7 %
ausländische Staatsangehörige	213	10,6 %
Altersstruktur	2.004	
0 bis 5 Jahre	136	6,8 %
6 bis 14 Jahre	169	8,4 %
15 bis 24 Jahre	176	8,8 %
25 bis 64 Jahre	1.134	56,6 %
65 Jahre und älter	389	19,4 %
Durchschnittsalter	43,2	
Entwicklung 2018 bis 2023	+ 65	
Geborene minus Gestorbene	+ 47	
Zuzüge minus Wegzüge ¹⁾	+ 18	

Quelle: Land Salzburg ¹⁾inkl. Statistische Korrektur

Bildung & Erwerbstätigkeit

Höchste abgeschlossene Ausbildung



Pflichtschule	11,4 %
Lehre	38,2 %
berufsbildende mittlere Schule	14,6 %
allgemein- und berufsbildende höhere Schule, Kolleg	19,0 %
Fachhochschule, Akademie, Universität	16,8 %

15- bis 64-Jährige per 31.10.2020	1.287	
Pflichtschule	147	11,4 %
Lehre	491	38,2 %
berufsbildende mittlere Schule	188	14,6 %
Matura, Kolleg	245	19,0 %
Hochschule, Universität	216	16,8 %

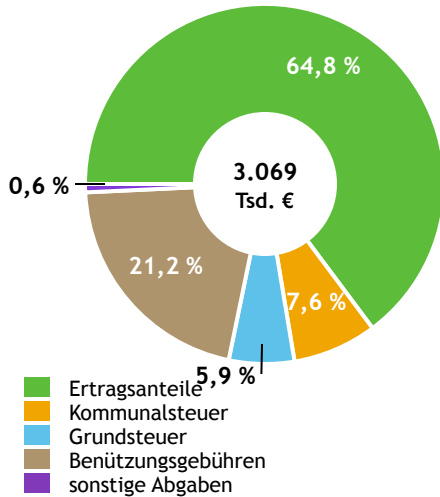
Erwerbspersonen 15 Jahre und älter	1.109	
Selbständige, Mithelfende	166	15,0 %
Unselbständige	909	82,0 %
Arbeitslose	34	3,1 %
Erwerbsquote in % ¹⁾	83,5	

Erwerbspendler:innen	
Einpendler:innen ²⁾	217
Auspender:innen	816

Quelle: Statistik Austria ¹⁾15 bis 64 Jahre ²⁾ohne Ausland

Gemeindefinanzen

Steuereinnahmen 2021



Gemeindefinanzen 2021

(in 1.000 €)

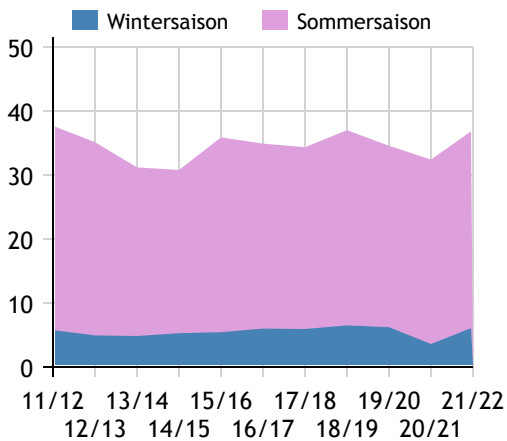
voranschlagswirksame Gebarung		
Einzahlungen	4.635	
Auszahlungen	4.200	
nicht-voranschlagswirksame Gebarung		
Einzahlungen	1.679	
Auszahlungen	1.680	
Steuereinnahmen, Gebühren, Abgaben¹⁾	3.069	
Ertragsanteile	1.988	64,8 %
Kommunalsteuer	232	7,6 %
Grundsteuer	180	5,9 %
Benützungsgebühren	649	21,2 %
sonstige Abgaben ¹⁾	19	0,6 %

Quelle: Statistik Austria ¹⁾ ohne Fremdenverkehrsabgabe

Tourismus

Nächtigungen 2011/12 bis 2021/22

(in 1.000)



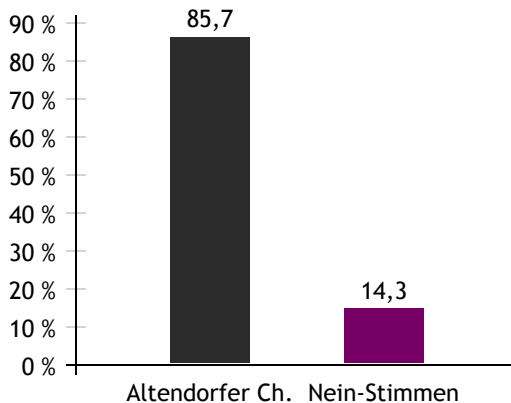
Tourismusjahr 2021/22

Ankünfte	9.400	
Wintersaison	1.512	16,1 %
Sommersaison	7.888	83,9 %
Übernachtungen	36.809	
Wintersaison	6.065	16,5 %
Sommersaison	30.744	83,5 %
Nächtigungen je Einwohner:in	18,6	
Betten¹⁾		
Wintersaison	296	
Sommersaison	353	
Bettenauslastung in %¹⁾		
Wintersaison	11,3	
Sommersaison	39,6	

Quelle: Land Salzburg ¹⁾ ohne Campingplätze

Gemeindewahlen

Bürgermeisterwahl 2024



Bürgermeister

Altendorfer Christian ÖVP

Gemeindevertretungswahl 2024

Wahlberechtigte	1.667	
Wahlbeteiligung	70,7 %	
	Stimmen	Mandate
ÖVP	56,9 %	10
FPÖ	19,9 %	3
SPÖ	11,0 %	2
GRÜNE	12,2 %	2

Quelle: Land Salzburg