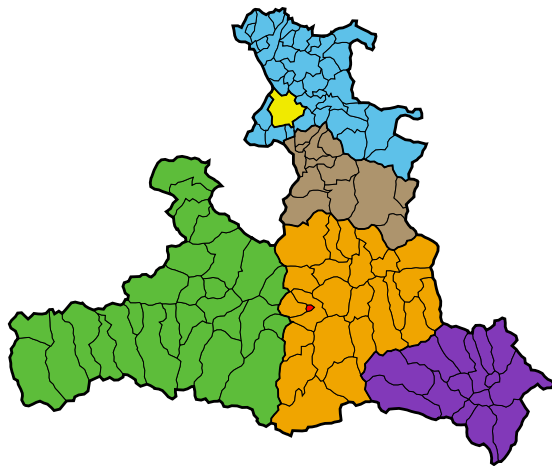


# Marktgemeinde Schwarzach im Pongau

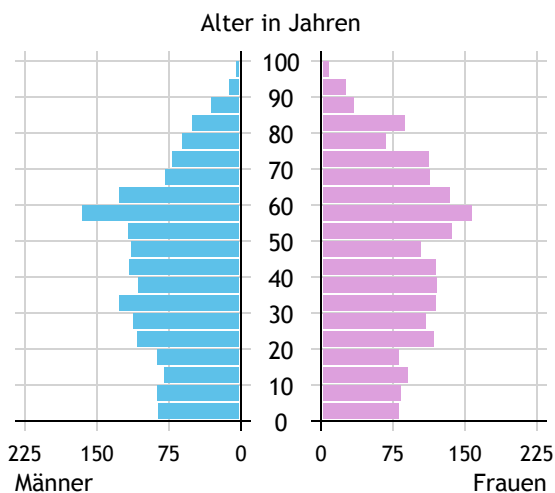


<b>Allgemeines</b>	
Seehöhe	602 m
Katasterfläche	3,2 km <sup>2</sup>
Dauersiedlungsraum	2,7 km <sup>2</sup>
landwirtschaftliche Nutzfläche	1,2 km <sup>2</sup>
Bevölkerung je km <sup>2</sup>	1.100,8
höchste Erhebung	Urtsberg
Höhe	857 m
Entfernung zum Bezirkshauptort	7 km
Entfernung zur Landeshauptstadt	64 km
<b>Politisches</b>	
Politischer Bezirk	Sankt Johann i.Pg.
Gerichtsbezirk	Sankt Johann i.Pg.

Quellen: Statistik Austria, Sagis

## Bevölkerung

### Bevölkerungspyramide

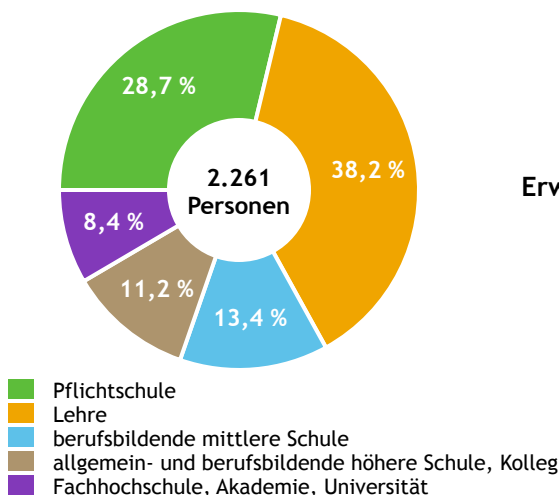


<b>Bevölkerung per 1.1.2023</b>	<b>3.520</b>	
Männer	1.683	47,8 %
Frauen	1.837	52,2 %
ausländische Staatsangehörige	752	21,4 %
<b>Altersstruktur</b>	<b>3.520</b>	
0 bis 5 Jahre	194	5,5 %
6 bis 14 Jahre	295	8,4 %
15 bis 24 Jahre	381	10,8 %
25 bis 64 Jahre	1.935	55,0 %
65 Jahre und älter	715	20,3 %
Durchschnittsalter	44,0	
<b>Entwicklung 2018 bis 2023</b>	<b>+ 5</b>	
Geborene minus Gestorbene	- 65	
Zuzüge minus Wegzüge <sup>1)</sup>	+ 70	

Quelle: Land Salzburg <sup>1)</sup>inkl. Statistische Korrektur

## Bildung & Erwerbstätigkeit

### Höchste abgeschlossene Ausbildung



<b>15- bis 64-Jährige per 31.10.2020</b>	<b>2.261</b>	
Pflichtschule	650	28,7 %
Lehre	864	38,2 %
berufsbildende mittlere Schule	302	13,4 %
Matura, Kolleg	254	11,2 %
Hochschule, Universität	191	8,4 %

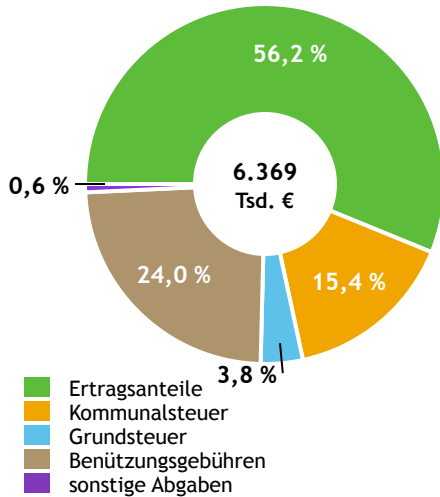
<b>Erwerbspersonen 15 Jahre und älter</b>	<b>1.786</b>	
Selbständige, Mithelfende	104	5,8 %
Unselbständige	1.590	89,0 %
Arbeitslose	92	5,2 %
Erwerbsquote in % <sup>1)</sup>	78,2	

<b>Erwerbsspendler:innen</b>	
Einpendler:innen <sup>2)</sup>	2.210
Auspender:innen	1.063

Quelle: Statistik Austria <sup>1)</sup>15 bis 64 Jahre <sup>2)</sup>ohne Ausland

# Gemeindefinanzen

## Steuereinnahmen 2021



## Gemeindefinanzen 2021

(in 1.000 €)

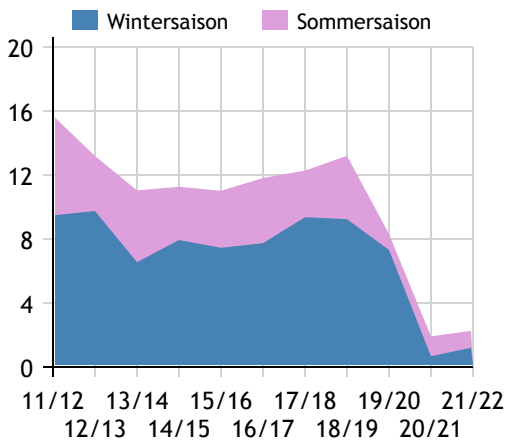
<b>voranschlagswirksame Gebarung</b>		
Einzahlungen	12.038	
Auszahlungen	11.312	
<b>nicht-voranschlagswirksame Gebarung</b>		
Einzahlungen	5.077	
Auszahlungen	5.336	
<b>Steuereinnahmen, Gebühren, Abgaben<sup>1)</sup></b>	<b>6.369</b>	
Ertragsanteile	3.578	56,2 %
Kommunalsteuer	983	15,4 %
Grundsteuer	241	3,8 %
Benützungsgebühren	1.528	24,0 %
sonstige Abgaben <sup>1)</sup>	40	0,6 %

Quelle: Statistik Austria <sup>1)</sup> ohne Fremdenverkehrsabgabe

# Tourismus

## Nächtigungen 2011/12 bis 2021/22

(in 1.000)



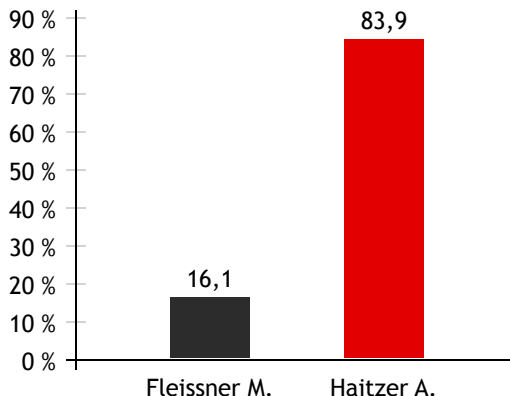
## Tourismusjahr 2021/22

<b>Ankünfte</b>	<b>755</b>	
Wintersaison	338	44,8 %
Sommersaison	417	55,2 %
<b>Übernachtungen</b>	<b>2.264</b>	
Wintersaison	1.206	53,3 %
Sommersaison	1.058	46,7 %
Nächtigungen je Einwohner:in	0,6	
<b>Betten<sup>1)</sup></b>		
Wintersaison	49	
Sommersaison	49	
<b>Bettenauslastung in %<sup>1)</sup></b>		
Wintersaison	13,6	
Sommersaison	11,7	

Quelle: Land Salzburg <sup>1)</sup> ohne Campingplätze

# Gemeindewahlen

## Bürgermeisterwahl 2024



## Bürgermeister

Haitzer Andreas SPÖ

## Gemeindevertretungswahl 2024

Wahlberechtigte	2.666	
Wahlbeteiligung	65,6 %	
	Stimmen	Mandate
ÖVP	17,0 %	3
FPÖ	9,9 %	2
SPÖ	73,0 %	16

Quelle: Land Salzburg