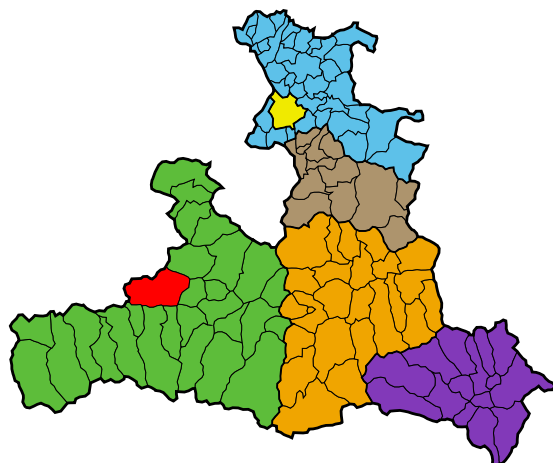


Gemeinde Saalbach-Hinterglemm

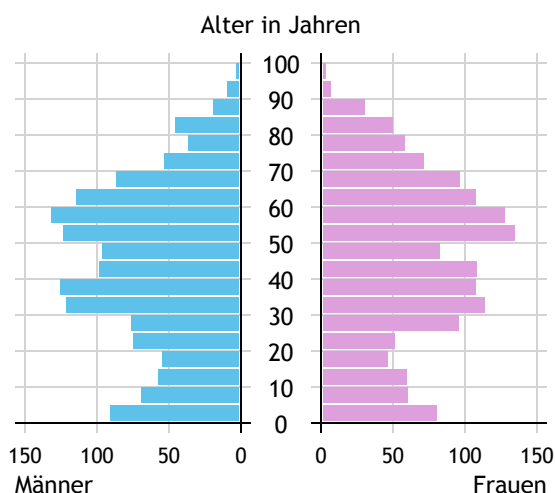


Allgemeines	
Seehöhe	1.002 m
Katasterfläche	125,5 km ²
Dauersiedlungsraum	18,0 km ²
landwirtschaftliche Nutzfläche	14,3 km ²
Bevölkerung je km ²	23,0
höchste Erhebung	Geißstein
Höhe	2.363 m
Entfernung zum Bezirkshauptort	23 km
Entfernung zur Landeshauptstadt	94 km
Politisches	
Politischer Bezirk	Zell am See
Gerichtsbezirk	Saalfelden

Quellen: Statistik Austria, Sagis

Bevölkerung

Bevölkerungspyramide

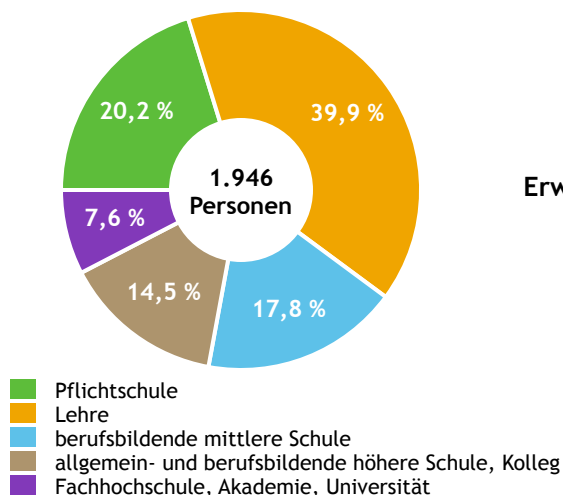


Bevölkerung per 1.1.2023	2.881	
Männer	1.439	49,9 %
Frauen	1.442	50,1 %
ausländische Staatsangehörige	661	22,9 %
Altersstruktur	2.881	
0 bis 5 Jahre	193	6,7 %
6 bis 14 Jahre	210	7,3 %
15 bis 24 Jahre	217	7,5 %
25 bis 64 Jahre	1.725	59,9 %
65 Jahre und älter	536	18,6 %
Durchschnittsalter	43,8	
Entwicklung 2018 bis 2023	+ 22	
Geborene minus Gestorbene	+ 74	
Zuzüge minus Wegzüge ¹⁾	- 52	

Quelle: Land Salzburg ¹⁾inkl. Statistische Korrektur

Bildung & Erwerbstätigkeit

Höchste abgeschlossene Ausbildung



15- bis 64-Jährige per 31.10.2020	1.946	
Pflichtschule	394	20,2 %
Lehre	776	39,9 %
berufsbildende mittlere Schule	346	17,8 %
Matura, Kolleg	282	14,5 %
Hochschule, Universität	148	7,6 %

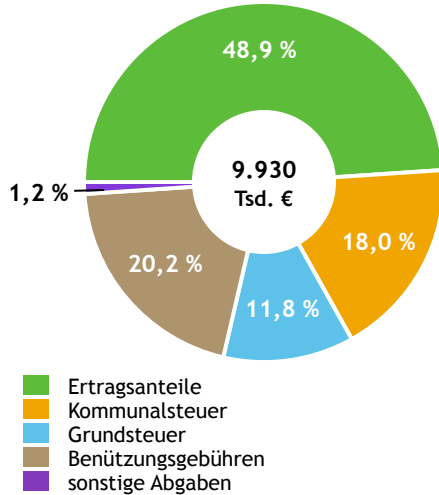
Erwerbspersonen 15 Jahre und älter	1.624	
Selbständige, Mithelfende	348	21,4 %
Unselbständige	1.007	62,0 %
Arbeitslose	269	16,6 %
Erwerbsquote in % ¹⁾	80,6	

Erwerbspendler:innen	
Einpendler:innen ²⁾	652
Auspender:innen	319

Quelle: Statistik Austria ¹⁾15 bis 64 Jahre ²⁾ohne Ausland

Gemeindefinanzen

Steuereinnahmen 2021



Gemeindefinanzen 2021

(in 1.000 €)

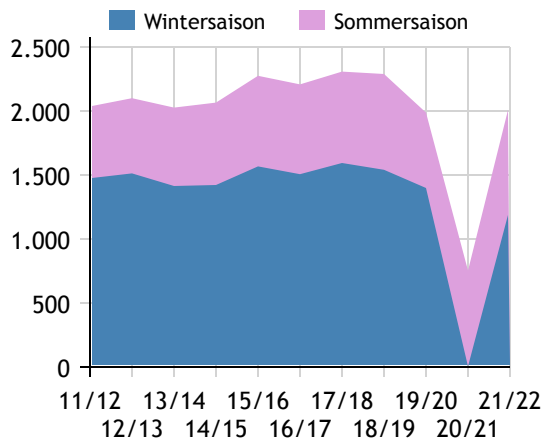
voranschlagswirksame Gebarung		
Einzahlungen	18.740	
Auszahlungen	17.726	
nicht-voranschlagswirksame Gebarung		
Einzahlungen	19.262	
Auszahlungen	19.211	
Steuereinnahmen, Gebühren, Abgaben¹⁾	9.930	
Ertragsanteile	4.855	48,9 %
Kommunalsteuer	1.787	18,0 %
Grundsteuer	1.167	11,8 %
Benützungsgebühren	2.004	20,2 %
sonstige Abgaben ¹⁾	118	1,2 %

Quelle: Statistik Austria ¹⁾ ohne Fremdenverkehrsabgabe

Tourismus

Nächtigungen 2011/12 bis 2021/22

(in 1.000)



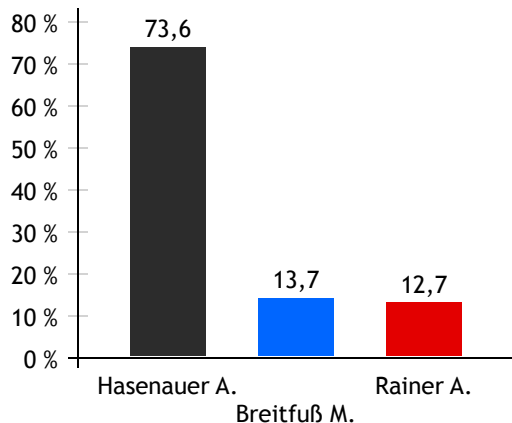
Tourismusjahr 2021/22

Ankünfte	406.047	
Wintersaison	229.360	56,5 %
Sommersaison	176.687	43,5 %
Übernachtungen	2.007.465	
Wintersaison	1.188.246	59,2 %
Sommersaison	819.219	40,8 %
Nächtigungen je Einwohner:in	707,6	
Betten¹⁾		
Wintersaison	17.761	
Sommersaison	16.080	
Bettenauslastung in %¹⁾		
Wintersaison	36,9	
Sommersaison	27,7	

Quelle: Land Salzburg ¹⁾ ohne Campingplätze

Gemeindewahlen

Bürgermeisterwahl 2024



Bürgermeister

Hasenauer Alois

ÖVP

Gemeindevertretungswahl 2024

Wahlberechtigte	2.355	
Wahlbeteiligung	65,1 %	
	Stimmen	Mandate
ÖVP	64,8 %	13
FPÖ	19,0 %	3
SPÖ	16,2 %	3

Quelle: Land Salzburg