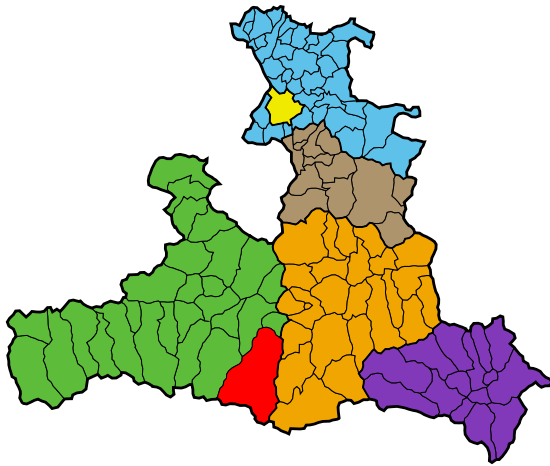


Marktgemeinde Rauris

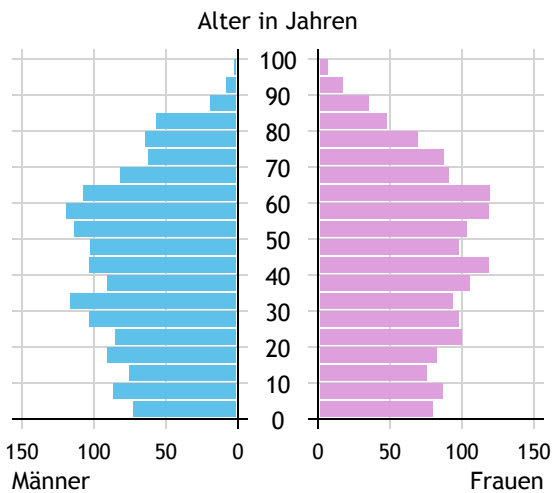


Allgemeines	
Seehöhe	949 m
Katasterfläche	253,1 km ²
Dauersiedlungsraum	24,7 km ²
landwirtschaftliche Nutzfläche	18,7 km ²
Bevölkerung je km ²	12,2
höchste Erhebung	Hocharn
Höhe	3.254 m
Entfernung zum Bezirkshauptort	28 km
Entfernung zur Landeshauptstadt	90 km
Politisches	
Politischer Bezirk	Zell am See
Gerichtsbezirk	Zell am See

Quellen: Statistik Austria, Sagis

Bevölkerung

Bevölkerungspyramide

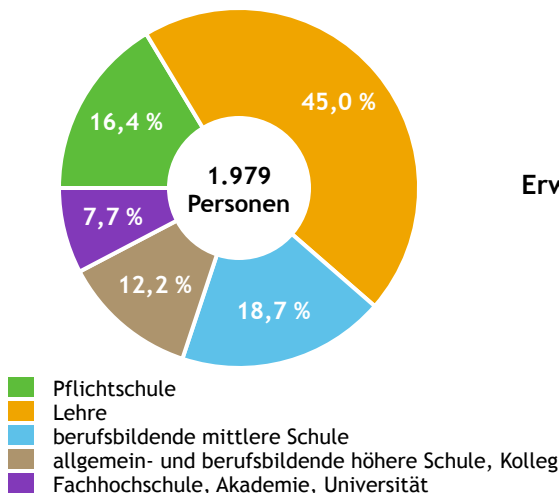


Bevölkerung per 1.1.2023	3.095	
Männer	1.513	48,9 %
Frauen	1.582	51,1 %
ausländische Staatsangehörige	233	7,5 %
Altersstruktur		3.095
0 bis 5 Jahre	180	5,8 %
6 bis 14 Jahre	281	9,1 %
15 bis 24 Jahre	348	11,2 %
25 bis 64 Jahre	1.671	54,0 %
65 Jahre und älter	615	19,9 %
Durchschnittsalter	43,0	
Entwicklung 2018 bis 2023		+ 51
Geborene minus Gestorbene	+ 4	
Zuzüge minus Wegzüge ¹⁾	+ 47	

Quelle: Land Salzburg ¹⁾inkl. Statistische Korrektur

Bildung & Erwerbstätigkeit

Höchste abgeschlossene Ausbildung



15- bis 64-Jährige per 31.10.2020	1.979	
Pflichtschule	324	16,4 %
Lehre	891	45,0 %
berufsbildende mittlere Schule	370	18,7 %
Matura, Kolleg	242	12,2 %
Hochschule, Universität	152	7,7 %

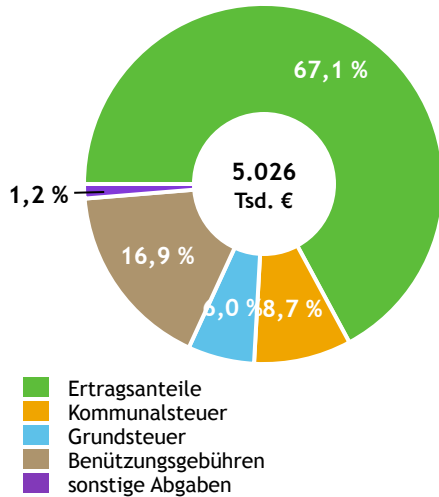
Erwerbspersonen 15 Jahre und älter	1.596	
Selbständige, Mithelfende	234	14,7 %
Unselbständige	1.248	78,2 %
Arbeitslose	114	7,1 %
Erwerbsquote in % ¹⁾	79,5	

Erwerbspendler:innen	
Einpendler:innen ²⁾	102
Auspender:innen	778

Quelle: Statistik Austria ¹⁾15 bis 64 Jahre ²⁾ohne Ausland

Gemeindefinanzen

Steuereinnahmen 2021



Gemeindefinanzen 2021

(in 1.000 €)

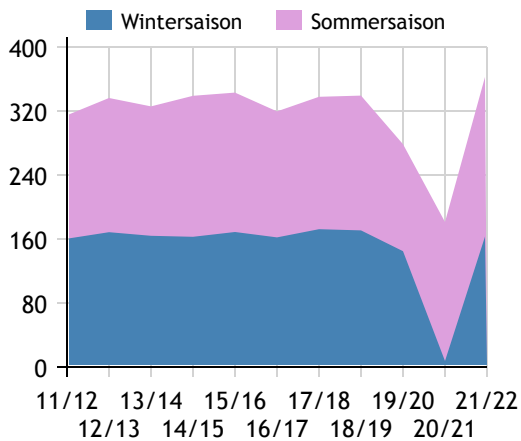
voranschlagswirksame Gebarung		
Einzahlungen	9.294	
Auszahlungen	8.937	
nicht-voranschlagswirksame Gebarung		
Einzahlungen	23.952	
Auszahlungen	24.214	
Steuereinnahmen, Gebühren, Abgaben¹⁾	5.026	
Ertragsanteile	3.374	67,1 %
Kommunalsteuer	440	8,7 %
Grundsteuer	301	6,0 %
Benützungsgebühren	852	16,9 %
sonstige Abgaben ¹⁾	60	1,2 %

Quelle: Statistik Austria ¹⁾ ohne Fremdenverkehrsabgabe

Tourismus

Nächtigungen 2011/12 bis 2021/22

(in 1.000)



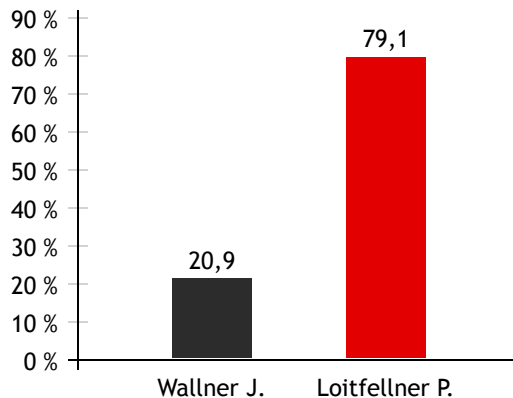
Tourismusjahr 2021/22

Ankünfte	66.792	
Wintersaison	29.647	44,4 %
Sommersaison	37.145	55,6 %
Übernachtungen	362.536	
Wintersaison	163.023	45,0 %
Sommersaison	199.513	55,0 %
Nächtigungen je Einwohner:in	118,3	
Betten¹⁾		
Wintersaison	3.855	
Sommersaison	3.968	
Bettenauslastung in %¹⁾		
Wintersaison	22,3	
Sommersaison	26,1	

Quelle: Land Salzburg ¹⁾ ohne Campingplätze

Gemeindewahlen

Bürgermeisterwahl 2024



Bürgermeister
Loitfellner Peter SPÖ

Gemeindevertretungswahl 2024

Wahlberechtigte	2.591	
Wahlbeteiligung	83,8 %	
	Stimmen	Mandate
ÖVP	35,1 %	7
SPÖ	64,9 %	12

Quelle: Land Salzburg