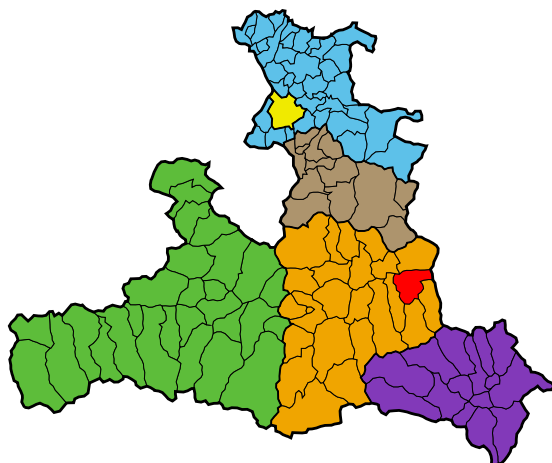


Stadtgemeinde Radstadt

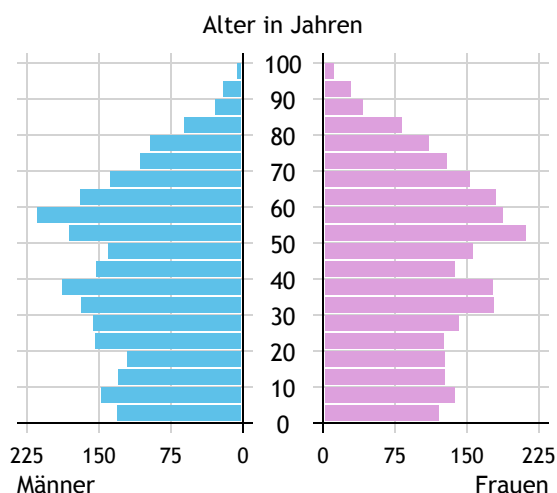


Allgemeines	
Seehöhe	858 m
Katasterfläche	60,8 km ²
Dauersiedlungsraum	19,1 km ²
landwirtschaftliche Nutzfläche	13,6 km ²
Bevölkerung je km ²	81,3
höchste Erhebung	Vorderes Labeneck
Höhe	1.831 m
Entfernung zum Bezirkshauptort	26 km
Entfernung zur Landeshauptstadt	70 km
Politisches	
Politischer Bezirk	Sankt Johann i.Pg.
Gerichtsbezirk	Sankt Johann i.Pg.

Quellen: Statistik Austria, Sagis

Bevölkerung

Bevölkerungspyramide

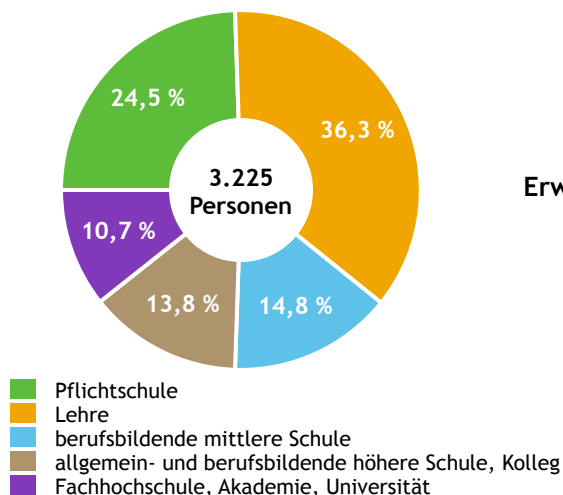


Bevölkerung per 1.1.2023	4.947	
Männer	2.448	49,5 %
Frauen	2.499	50,5 %
ausländische Staatsangehörige	1.068	21,6 %
Altersstruktur	4.947	
0 bis 5 Jahre	286	5,8 %
6 bis 14 Jahre	488	9,9 %
15 bis 24 Jahre	515	10,4 %
25 bis 64 Jahre	2.688	54,3 %
65 Jahre und älter	970	19,6 %
Durchschnittsalter	42,9	
Entwicklung 2018 bis 2023	+ 124	
Geborene minus Gestorbene	+ 33	
Zuzüge minus Wegzüge ¹⁾	+ 91	

Quelle: Land Salzburg ¹⁾inkl. Statistische Korrektur

Bildung & Erwerbstätigkeit

Höchste abgeschlossene Ausbildung



15- bis 64-Jährige per 31.10.2020	3.225	
Pflichtschule	789	24,5 %
Lehre	1.171	36,3 %
berufsbildende mittlere Schule	476	14,8 %
Matura, Kolleg	445	13,8 %
Hochschule, Universität	344	10,7 %

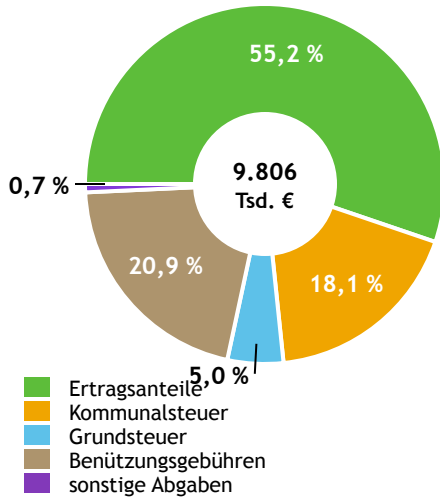
Erwerbspersonen 15 Jahre und älter	2.621	
Selbständige, Mithelfende	385	14,7 %
Unselbständige	2.047	78,1 %
Arbeitslose	189	7,2 %
Erwerbsquote in % ¹⁾	79,5	

Erwerbspendler:innen	
Einpendler:innen ²⁾	1.166
Auspender:innen	1.292

Quelle: Statistik Austria ¹⁾15 bis 64 Jahre ²⁾ohne Ausland

Gemeindefinanzen

Steuereinnahmen 2021



Gemeindefinanzen 2021

(in 1.000 €)

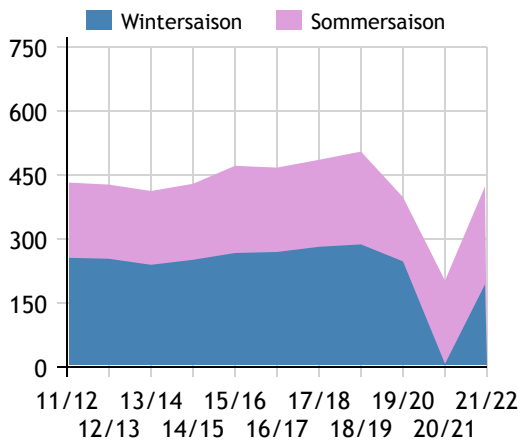
voranschlagswirksame Gebarung		
Einzahlungen	14.178	
Auszahlungen	13.664	
nicht-voranschlagswirksame Gebarung		
Einzahlungen	3.637	
Auszahlungen	3.753	
Steuereinnahmen, Gebühren, Abgaben¹⁾	9.806	
Ertragsanteile	5.416	55,2 %
Kommunalsteuer	1.778	18,1 %
Grundsteuer	491	5,0 %
Benützungsgebühren	2.054	20,9 %
sonstige Abgaben ¹⁾	68	0,7 %

Quelle: Statistik Austria ¹⁾ ohne Fremdenverkehrsabgabe

Tourismus

Nächtigungen 2011/12 bis 2021/22

(in 1.000)



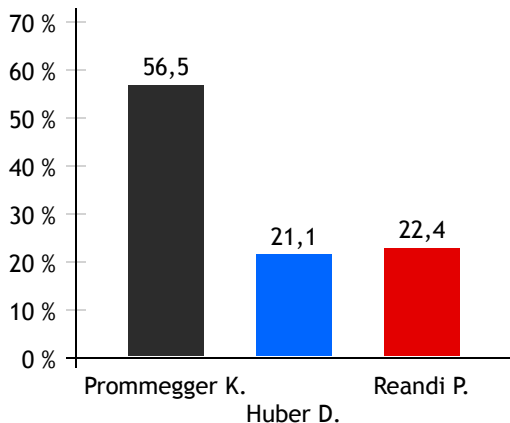
Tourismusjahr 2021/22

Ankünfte	102.126	
Wintersaison	42.609	41,7 %
Sommersaison	59.517	58,3 %
Übernachtungen	423.169	
Wintersaison	193.721	45,8 %
Sommersaison	229.448	54,2 %
Nächtigungen je Einwohner:in	86,7	
Betten¹⁾		
Wintersaison	3.896	
Sommersaison	3.859	
Bettenauslastung in %¹⁾		
Wintersaison	27,3	
Sommersaison	31,1	

Quelle: Land Salzburg ¹⁾ ohne Campingplätze

Gemeindewahlen

Bürgermeisterwahl 2024



Bürgermeisterin
Prommegger Katharina ÖVP

Gemeindevertretungswahl 2024

Wahlberechtigte	3.859	
Wahlbeteiligung	67,9 %	
	Stimmen	Mandate
ÖVP	51,8 %	13
FPÖ	25,3 %	6
SPÖ	22,8 %	6

Quelle: Land Salzburg