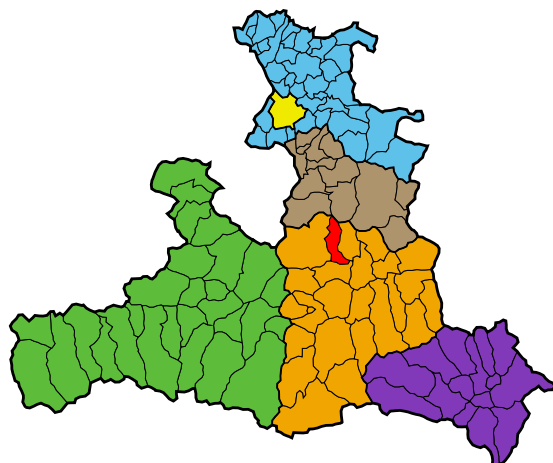


Gemeinde Pfarrwerfen

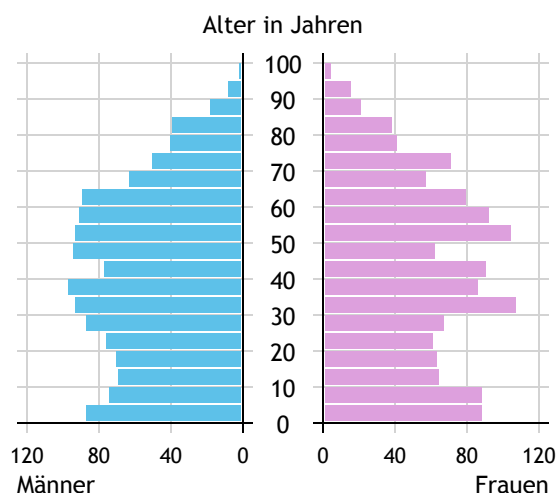


Allgemeines		
Seehöhe		545 m
Katasterfläche		38,2 km ²
Dauersiedlungsraum		12,5 km ²
landwirtschaftliche Nutzfläche		9,0 km ²
Bevölkerung je km ²		66,4
höchste Erhebung		Raucheck
Höhe		2.430 m
Entfernung zum Bezirkshauptort		15 km
Entfernung zur Landeshauptstadt		47 km
Politisches		
Politischer Bezirk		Sankt Johann i.Pg.
Gerichtsbezirk		Sankt Johann i.Pg.

Quellen: Statistik Austria, Sagis

Bevölkerung

Bevölkerungspyramide

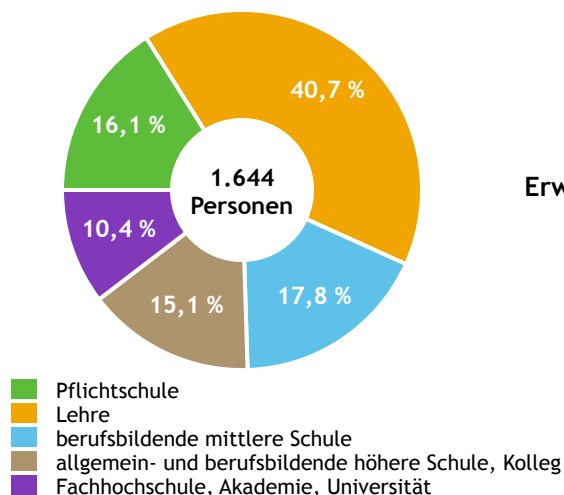


Bevölkerung per 1.1.2023	2.535	
Männer	1.277	50,4 %
Frauen	1.258	49,6 %
ausländische Staatsangehörige	224	8,8 %
Altersstruktur		
0 bis 5 Jahre	208	8,2 %
6 bis 14 Jahre	250	9,9 %
15 bis 24 Jahre	262	10,3 %
25 bis 64 Jahre	1.376	54,3 %
65 Jahre und älter	439	17,3 %
Durchschnittsalter	41,0	
Entwicklung 2018 bis 2023		
Geborene minus Gestorbene	- 11	
Zuzüge minus Wegzüge ¹⁾	+ 254	

Quelle: Land Salzburg ¹⁾inkl. Statistische Korrektur

Bildung & Erwerbstätigkeit

Höchste abgeschlossene Ausbildung



15- bis 64-Jährige per 31.10.2020	1.644	
Pflichtschule	264	16,1 %
Lehre	669	40,7 %
berufsbildende mittlere Schule	292	17,8 %
Matura, Kolleg	248	15,1 %
Hochschule, Universität	171	10,4 %

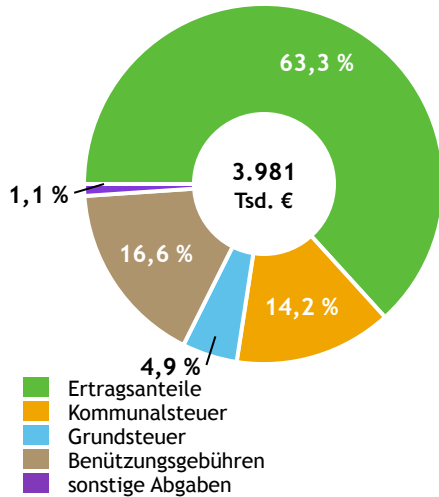
Erwerbspersonen 15 Jahre und älter	1.372	
Selbständige, Mithelfende	180	13,1 %
Unselbständige	1.138	82,9 %
Arbeitslose	54	3,9 %
Erwerbsquote in % ¹⁾	82,4	

Erwerbpendler:innen		
Einpendler:innen ²⁾	362	
Auspendler:innen	958	

Quelle: Statistik Austria ¹⁾15 bis 64 Jahre ²⁾ohne Ausland

Gemeindefinanzen

Steuereinnahmen 2021



Gemeindefinanzen 2021

(in 1.000 €)

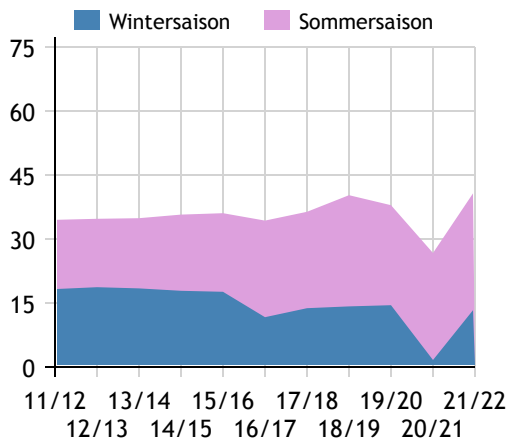
voranschlagswirksame Gebarung		
Einzahlungen	6.250	
Auszahlungen	5.830	
nicht-voranschlagswirksame Gebarung		
Einzahlungen	2.105	
Auszahlungen	2.132	
Steuereinnahmen, Gebühren, Abgaben¹⁾	3.981	
Ertragsanteile	2.519	63,3 %
Kommunalsteuer	564	14,2 %
Grundsteuer	197	4,9 %
Benützungsgebühren	659	16,6 %
sonstige Abgaben ¹⁾	42	1,1 %

Quelle: Statistik Austria ¹⁾ ohne Fremdenverkehrsabgabe

Tourismus

Nächtigungen 2011/12 bis 2021/22

(in 1.000)



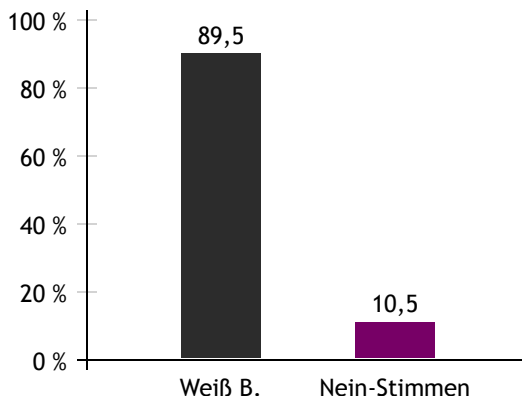
Tourismusjahr 2021/22

Ankünfte	9.681	
Wintersaison	2.902	30,0 %
Sommersaison	6.779	70,0 %
Übernachtungen	40.683	
Wintersaison	13.306	32,7 %
Sommersaison	27.377	67,3 %
Nächtigungen je Einwohner:in	16,0	
Betten¹⁾		
Wintersaison	402	
Sommersaison	476	
Bettenauslastung in %¹⁾		
Wintersaison	18,3	
Sommersaison	31,3	

Quelle: Land Salzburg ¹⁾ ohne Campingplätze

Gemeindewahlen

Bürgermeisterwahl 2024



Bürgermeister
Weiß Bernhard ÖVP

Gemeindevertretungswahl 2024

Wahlberechtigte	2.011	
Wahlbeteiligung	79,6 %	
	Stimmen	Mandate
ÖVP	70,1 %	14
SPÖ	29,9 %	5

Quelle: Land Salzburg