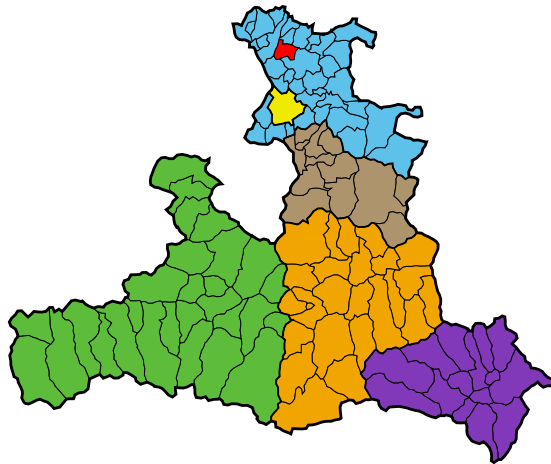


# Marktgemeinde Obertrum am See

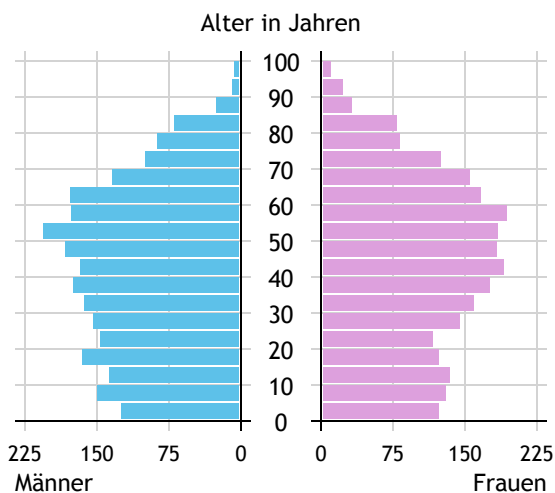


<b>Allgemeines</b>	
Seehöhe	511 m
Katasterfläche	21,3 km <sup>2</sup>
Dauersiedlungsraum	18,4 km <sup>2</sup>
landwirtschaftliche Nutzfläche	15,3 km <sup>2</sup>
Bevölkerung je km <sup>2</sup>	233,1
höchste Erhebung	Haunsbergücken beim Wurzelthron
Höhe	800 m
Entfernung zum Bezirkshauptort	7 km
Entfernung zur Landeshauptstadt	18 km
<b>Politisches</b>	
Politischer Bezirk	Salzburg-Umgebung
Gerichtsbezirk	Neumarkt

Quellen: Statistik Austria, Sagis

## Bevölkerung

### Bevölkerungspyramide

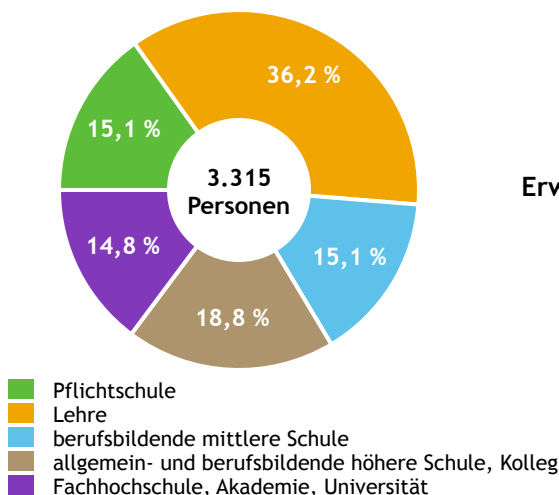


<b>Bevölkerung per 1.1.2023</b>	<b>4.958</b>	
Männer	2.494	50,3 %
Frauen	2.464	49,7 %
ausländische Staatsangehörige	508	10,2 %
<b>Altersstruktur</b>		
0 bis 5 Jahre	300	6,1 %
6 bis 14 Jahre	478	9,6 %
15 bis 24 Jahre	537	10,8 %
25 bis 64 Jahre	2.749	55,4 %
65 Jahre und älter	894	18,0 %
Durchschnittsalter	42,2	
<b>Entwicklung 2018 bis 2023</b>		
Geborene minus Gestorbene	+ 70	
Zuzüge minus Wegzüge <sup>1)</sup>	+ 80	

Quelle: Land Salzburg <sup>1)</sup>inkl. Statistische Korrektur

## Bildung & Erwerbstätigkeit

### Höchste abgeschlossene Ausbildung



<b>15- bis 64-Jährige per 31.10.2020</b>	<b>3.315</b>	
Pflichtschule	502	15,1 %
Lehre	1.201	36,2 %
berufsbildende mittlere Schule	499	15,1 %
Matura, Kolleg	623	18,8 %
Hochschule, Universität	490	14,8 %

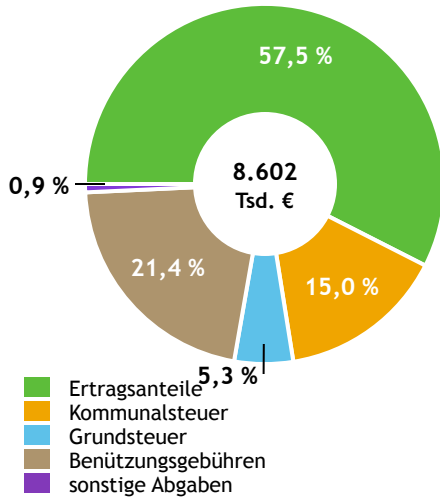
<b>Erwerbspersonen 15 Jahre und älter</b>	<b>2.794</b>	
Selbständige, Mithelfende	351	12,6 %
Unselbständige	2.367	84,7 %
Arbeitslose	76	2,7 %
Erwerbsquote in % <sup>1)</sup>	82,3	

<b>Erwerbspendler:innen</b>	
Einpendler:innen <sup>2)</sup>	997
Auspender:innen	1.930

Quelle: Statistik Austria <sup>1)</sup>15 bis 64 Jahre <sup>2)</sup>ohne Ausland

# Gemeindefinanzen

## Steuereinnahmen 2021



## Gemeindefinanzen 2021

(in 1.000 €)

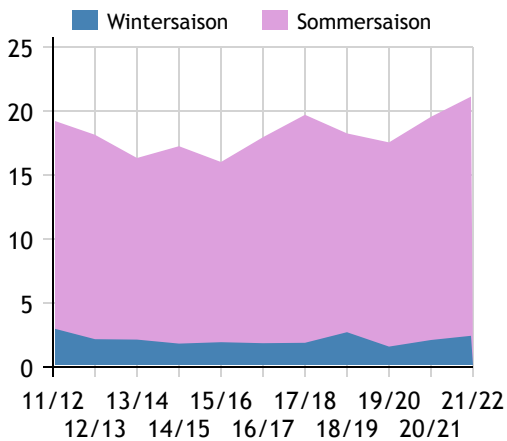
<b>voranschlagswirksame Gebarung</b>		
Einzahlungen	13.636	
Auszahlungen	13.507	
<b>nicht-voranschlagswirksame Gebarung</b>		
Einzahlungen	10.726	
Auszahlungen	10.733	
<b>Steuereinnahmen, Gebühren, Abgaben<sup>1)</sup></b>	<b>8.602</b>	
Ertragsanteile	4.946	57,5 %
Kommunalsteuer	1.289	15,0 %
Grundsteuer	454	5,3 %
Benützungsgebühren	1.841	21,4 %
sonstige Abgaben <sup>1)</sup>	73	0,9 %

Quelle: Statistik Austria <sup>1)</sup> ohne Fremdenverkehrsabgabe

# Tourismus

## Nächtigungen 2011/12 bis 2021/22

(in 1.000)



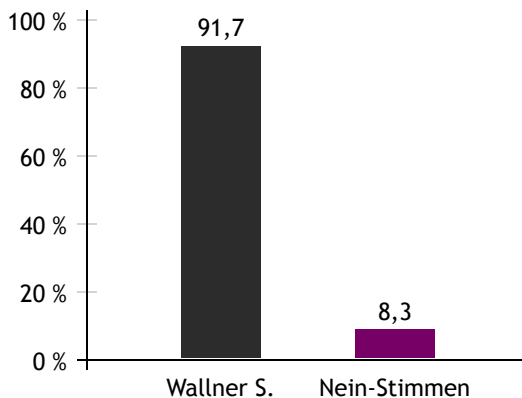
## Tourismusjahr 2021/22

<b>Ankünfte</b>	<b>4.654</b>	
Wintersaison	281	6,0 %
Sommersaison	4.373	94,0 %
<b>Übernachtungen</b>	<b>21.118</b>	
Wintersaison	2.435	11,5 %
Sommersaison	18.683	88,5 %
Nächtigungen je Einwohner:in	4,2	
<b>Betten<sup>1)</sup></b>		
Wintersaison	356	
Sommersaison	386	
<b>Bettenauslastung in %<sup>1)</sup></b>		
Wintersaison	3,8	
Sommersaison	14,0	

Quelle: Land Salzburg <sup>1)</sup> ohne Campingplätze

# Gemeindewahlen

## Bürgermeisterwahl 2024



## Bürgermeister

Wallner Simon      ÖVP

## Gemeindevertretungswahl 2024

Wahlberechtigte	4.040	
Wahlbeteiligung	65,6 %	
	Stimmen	Mandate
ÖVP	72,0 %	19
FPÖ	13,8 %	3
GRÜNE	14,2 %	3

Quelle: Land Salzburg