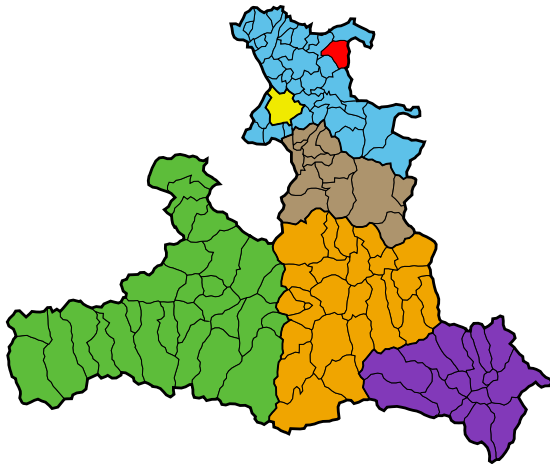


Stadtgemeinde Neumarkt am Wallersee

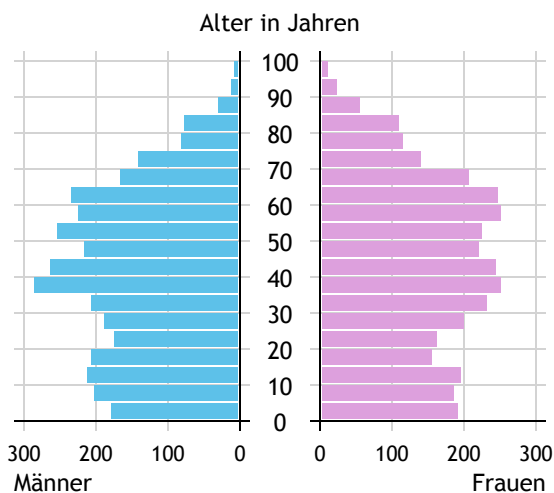


Allgemeines	
Seehöhe	552 m
Katasterfläche	36,3 km ²
Dauersiedlungsraum	19,4 km ²
landwirtschaftliche Nutzfläche	16,7 km ²
Bevölkerung je km ²	182,7
höchste Erhebung	Lehmberg
Höhe	1.027 m
Entfernung zum Bezirkshauptort	15 km
Entfernung zur Landeshauptstadt	26 km
Politisches	
Politischer Bezirk	Salzburg-Umgebung
Gerichtsbezirk	Neumarkt

Quellen: Statistik Austria, Sagis

Bevölkerung

Bevölkerungspyramide

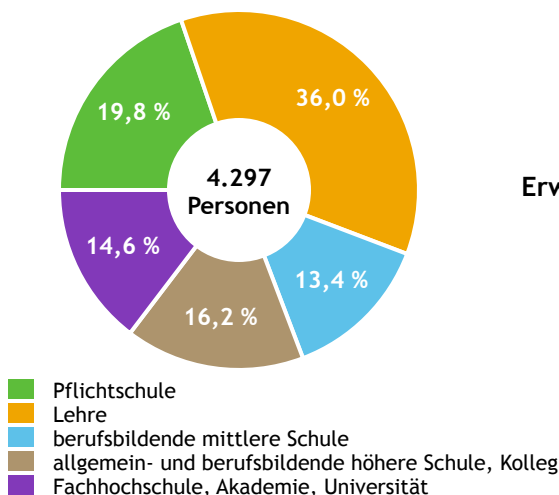


Bevölkerung per 1.1.2023	6.626	
Männer	3.285	49,6 %
Frauen	3.341	50,4 %
ausländische Staatsangehörige	1.068	16,1 %
Altersstruktur	6.626	
0 bis 5 Jahre	449	6,8 %
6 bis 14 Jahre	695	10,5 %
15 bis 24 Jahre	683	10,3 %
25 bis 64 Jahre	3.680	55,5 %
65 Jahre und älter	1.119	16,9 %
Durchschnittsalter	41,2	
Entwicklung 2018 bis 2023	+ 329	
Geborene minus Gestorbene	+ 62	
Zuzüge minus Wegzüge ¹⁾	+ 267	

Quelle: Land Salzburg ¹⁾inkl. Statistische Korrektur

Bildung & Erwerbstätigkeit

Höchste abgeschlossene Ausbildung



15- bis 64-Jährige per 31.10.2020	4.297	
Pflichtschule	850	19,8 %
Lehre	1.547	36,0 %
berufsbildende mittlere Schule	577	13,4 %
Matura, Kolleg	694	16,2 %
Hochschule, Universität	629	14,6 %

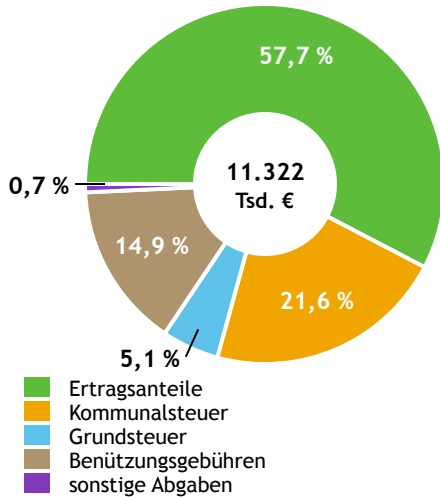
Erwerbspersonen 15 Jahre und älter	3.523	
Selbständige, Mithelfende	378	10,7 %
Unselbständige	3.002	85,2 %
Arbeitslose	143	4,1 %
Erwerbsquote in % ¹⁾	80,6	

Erwerbspendler:innen	
Einpendler:innen ²⁾	1.873
Auspendler:innen	2.341

Quelle: Statistik Austria ¹⁾15 bis 64 Jahre ²⁾ohne Ausland

Gemeindefinanzen

Steuereinnahmen 2021



Gemeindefinanzen 2021

(in 1.000 €)

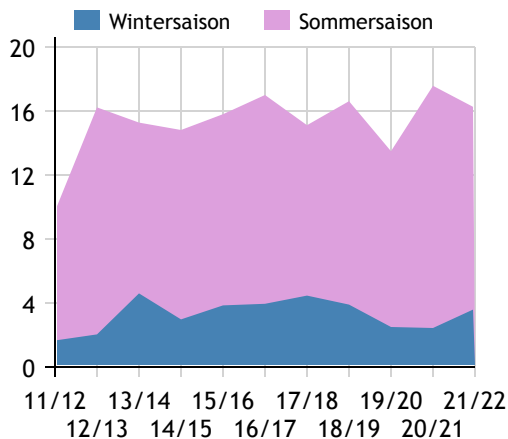
voranschlagswirksame Gebarung		
Einzahlungen	20.120	
Auszahlungen	19.709	
nicht-voranschlagswirksame Gebarung		
Einzahlungen	5.796	
Auszahlungen	5.669	
Steuereinnahmen, Gebühren, Abgaben¹⁾	11.322	
Ertragsanteile	6.528	57,7 %
Kommunalsteuer	2.448	21,6 %
Grundsteuer	582	5,1 %
Benützungsgebühren	1.689	14,9 %
sonstige Abgaben ¹⁾	75	0,7 %

Quelle: Statistik Austria ¹⁾ ohne Fremdenverkehrsabgabe

Tourismus

Nächtigungen 2011/12 bis 2021/22

(in 1.000)



Tourismusjahr 2021/22

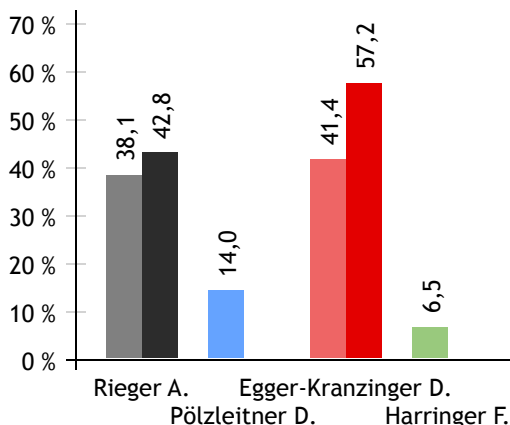
Ankünfte	4.300	
Wintersaison	369	8,6 %
Sommersaison	3.931	91,4 %
Übernachtungen	16.265	
Wintersaison	3.583	22,0 %
Sommersaison	12.682	78,0 %
Nächtigungen je Einwohner:in	2,5	
Betten¹⁾		
Wintersaison	186	
Sommersaison	198	
Bettenauslastung in %¹⁾		
Wintersaison	10,5	
Sommersaison	25,6	

Quelle: Land Salzburg ¹⁾ ohne Campingplätze

Gemeindewahlen

Bürgermeisterwahl 2024

(1. und 2. Wahlgang)



Bürgermeister

Egger-Kranzinger David Michael SPÖ

Gemeindevertretungswahl 2024

Wahlberechtigte	4.993	
Wahlbeteiligung	67,6 %	
	Stimmen	Mandate
ÖVP	34,1 %	9
FPÖ	16,5 %	4
SPÖ	37,8 %	9
GRÜNE	11,7 %	3

Quelle: Land Salzburg