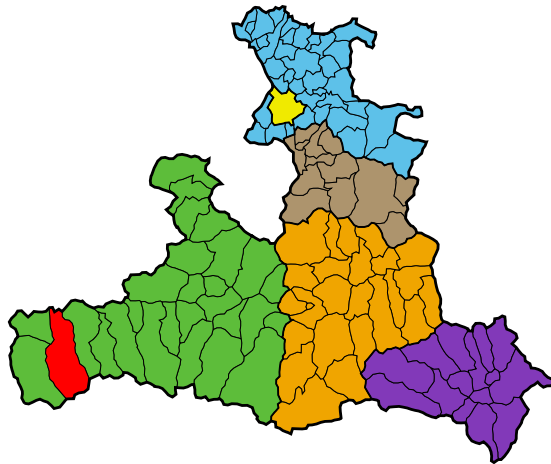


Marktgemeinde Neukirchen am Großvenediger

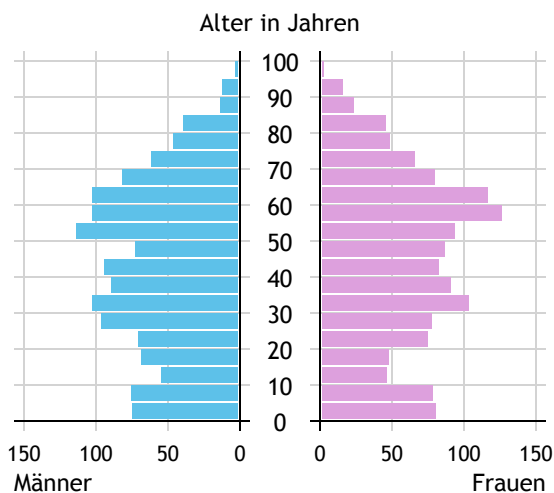


Allgemeines	
Seehöhe	858 m
Katasterfläche	165,9 km ²
Dauersiedlungsraum	12,2 km ²
landwirtschaftliche Nutzfläche	8,1 km ²
Bevölkerung je km ²	16,0
höchste Erhebung	Großvenediger
Höhe	3.657 m
Entfernung zum Bezirkshauptort	43 km
Entfernung zur Landeshauptstadt	118 km
Politisches	
Politischer Bezirk	Zell am See
Gerichtsbezirk	Zell am See

Quellen: Statistik Austria, Sagis

Bevölkerung

Bevölkerungspyramide

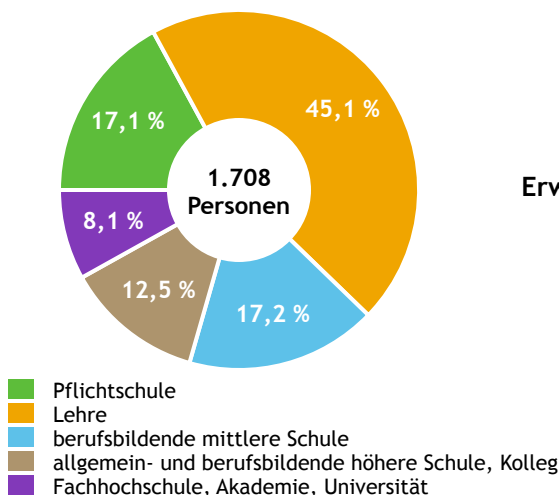


Bevölkerung per 1.1.2023	2.661	
Männer	1.326	49,8 %
Frauen	1.335	50,2 %
ausländische Staatsangehörige	289	10,9 %
Altersstruktur		2.661
0 bis 5 Jahre	180	6,8 %
6 bis 14 Jahre	215	8,1 %
15 bis 24 Jahre	251	9,4 %
25 bis 64 Jahre	1.511	56,8 %
65 Jahre und älter	504	18,9 %
Durchschnittsalter	43,2	
Entwicklung 2018 bis 2023		+ 144
Geborene minus Gestorbene	+ 5	
Zuzüge minus Wegzüge ¹⁾	+ 139	

Quelle: Land Salzburg ¹⁾inkl. Statistische Korrektur

Bildung & Erwerbstätigkeit

Höchste abgeschlossene Ausbildung



15- bis 64-Jährige per 31.10.2020	1.708	
Pflichtschule	292	17,1 %
Lehre	771	45,1 %
berufsbildende mittlere Schule	294	17,2 %
Matura, Kolleg	213	12,5 %
Hochschule, Universität	138	8,1 %

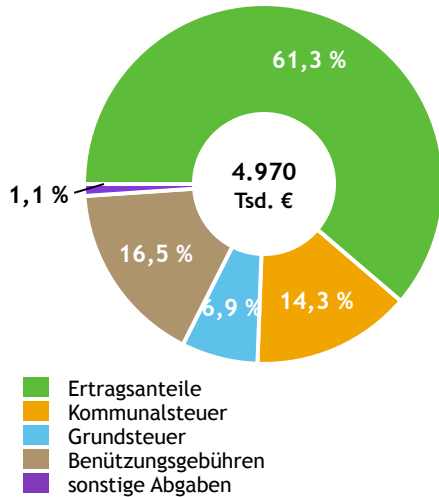
Erwerbspersonen 15 Jahre und älter	1.426	
Selbständige, Mithelfende	223	15,6 %
Unselbständige	1.075	75,4 %
Arbeitslose	128	9,0 %
Erwerbsquote in % ¹⁾	81,8	

Erwerbspendler:innen	
Einpendler:innen ²⁾	425
Auspender:innen	681

Quelle: Statistik Austria ¹⁾15 bis 64 Jahre ²⁾ohne Ausland

Gemeindefinanzen

Steuereinnahmen 2021



Gemeindefinanzen 2021

(in 1.000 €)

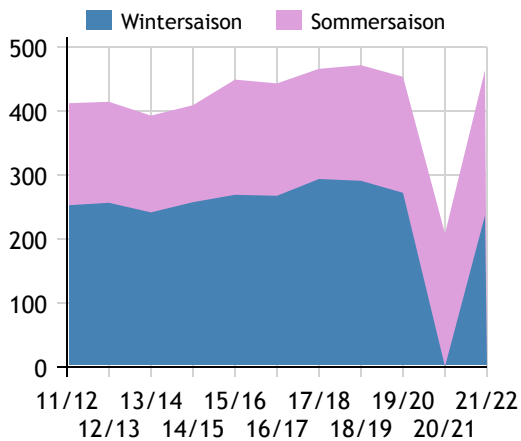
voranschlagswirksame Gebarung		
Einzahlungen	9.286	
Auszahlungen	9.020	
nicht-voranschlagswirksame Gebarung		
Einzahlungen	7.439	
Auszahlungen	7.762	
Steuereinnahmen, Gebühren, Abgaben¹⁾	4.970	
Ertragsanteile	3.045	61,3 %
Kommunalsteuer	711	14,3 %
Grundsteuer	341	6,9 %
Benützungsgebühren	818	16,5 %
sonstige Abgaben ¹⁾	54	1,1 %

Quelle: Statistik Austria ¹⁾ ohne Fremdenverkehrsabgabe

Tourismus

Nächtigungen 2011/12 bis 2021/22

(in 1.000)



Tourismusjahr 2021/22

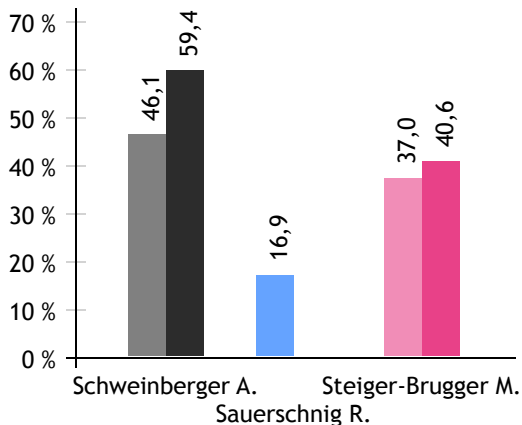
Ankünfte	85.748	
Wintersaison	41.797	48,7 %
Sommersaison	43.951	51,3 %
Übernachtungen	463.608	
Wintersaison	236.425	51,0 %
Sommersaison	227.183	49,0 %
Nächtigungen je Einwohner:in	179,3	
Betten¹⁾		
Wintersaison	4.734	
Sommersaison	4.686	
Bettenauslastung in %¹⁾		
Wintersaison	27,6	
Sommersaison	26,3	

Quelle: Land Salzburg ¹⁾ ohne Campingplätze

Gemeindewahlen

Bürgermeisterwahl 2024

(1. und 2. Wahlgang)



Bürgermeister

Schweinberger Andreas ÖVP

Gemeindevertretungswahl 2024

Wahlberechtigte	2.226	
Wahlbeteiligung	74,9 %	
	Stimmen	Mandate
ÖVP	36,4 %	7
FPÖ	21,0 %	4
FÜR	42,6 %	8

Quelle: Land Salzburg