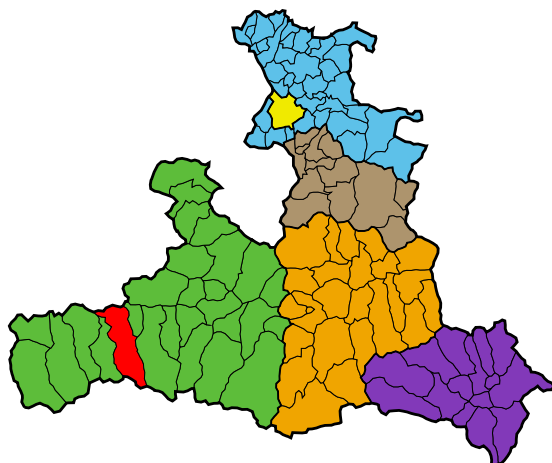


Stadtgemeinde Mittersill

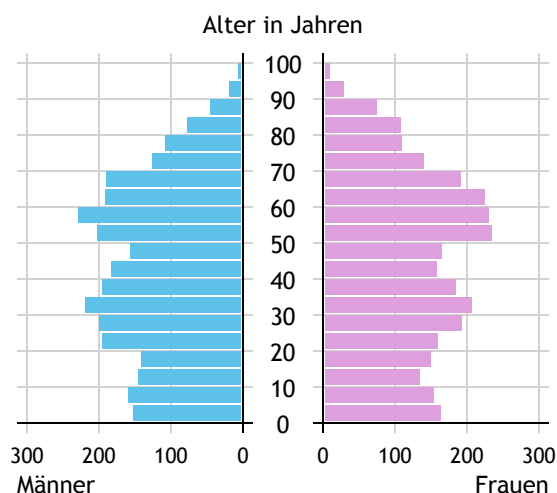


Allgemeines	
Seehöhe	790 m
Katasterfläche	132,0 km ²
Dauersiedlungsraum	21,8 km ²
landwirtschaftliche Nutzfläche	16,2 km ²
Bevölkerung je km ²	44,0
höchste Erhebung	Tauernkogel
Höhe	2.988 m
Entfernung zum Bezirkshauptort	26 km
Entfernung zur Landeshauptstadt	120 km
Politisches	
Politischer Bezirk	Zell am See
Gerichtsbezirk	Zell am See

Quellen: Statistik Austria, Sagis

Bevölkerung

Bevölkerungspyramide

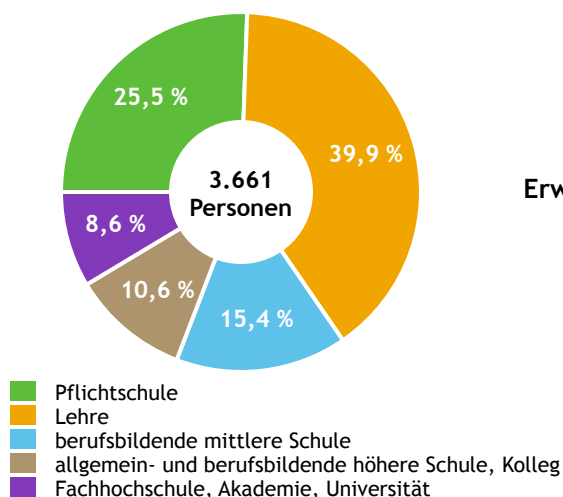


Bevölkerung per 1.1.2023	5.804	
Männer	2.863	49,3 %
Frauen	2.941	50,7 %
ausländische Staatsangehörige	1.279	22,0 %
Altersstruktur	5.804	
0 bis 5 Jahre	376	6,5 %
6 bis 14 Jahre	509	8,8 %
15 bis 24 Jahre	630	10,9 %
25 bis 64 Jahre	3.110	53,6 %
65 Jahre und älter	1.179	20,3 %
Durchschnittsalter	43,0	
Entwicklung 2018 bis 2023	+ 424	
Geborene minus Gestorbene	+ 6	
Zuzüge minus Wegzüge ¹⁾	+ 418	

Quelle: Land Salzburg ¹⁾inkl. Statistische Korrektur

Bildung & Erwerbstätigkeit

Höchste abgeschlossene Ausbildung



15- bis 64-Jährige per 31.10.2020	3.661	
Pflichtschule	935	25,5 %
Lehre	1.460	39,9 %
berufsbildende mittlere Schule	564	15,4 %
Matura, Kolleg	388	10,6 %
Hochschule, Universität	314	8,6 %

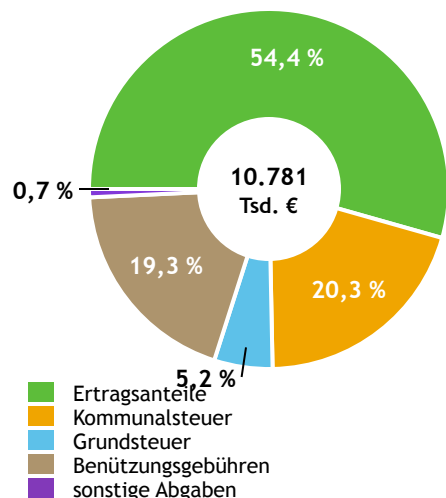
Erwerbspersonen 15 Jahre und älter	2.922	
Selbständige, Mithelfende	385	13,2 %
Unselbständige	2.386	81,7 %
Arbeitslose	151	5,2 %
Erwerbsquote in % ¹⁾	78,1	

Erwerbsspendler:innen	
Einpendler:innen ²⁾	1.852
Auspender:innen	1.230

Quelle: Statistik Austria ¹⁾15 bis 64 Jahre ²⁾ohne Ausland

Gemeindefinanzen

Steuereinnahmen 2021



Gemeindefinanzen 2021

(in 1.000 €)

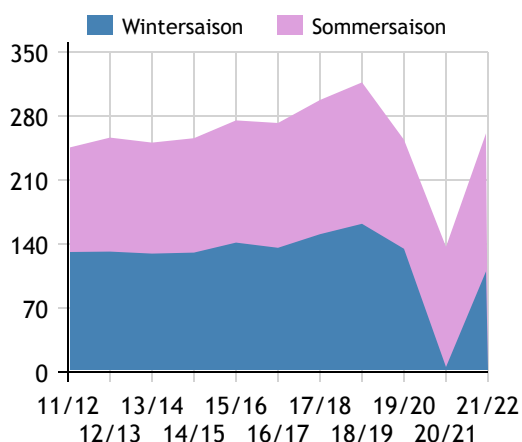
voranschlagswirksame Gebarung		
Einzahlungen	32.255	
Auszahlungen	31.549	
nicht-voranschlagswirksame Gebarung		
Einzahlungen	10.648	
Auszahlungen	11.028	
Steuereinnahmen, Gebühren, Abgaben¹⁾	10.781	
Ertragsanteile	5.862	54,4 %
Kommunalsteuer	2.189	20,3 %
Grundsteuer	565	5,2 %
Benützungsgebühren	2.086	19,3 %
sonstige Abgaben ¹⁾	80	0,7 %

Quelle: Statistik Austria ¹⁾ ohne Fremdenverkehrsabgabe

Tourismus

Nächtigungen 2011/12 bis 2021/22

(in 1.000)



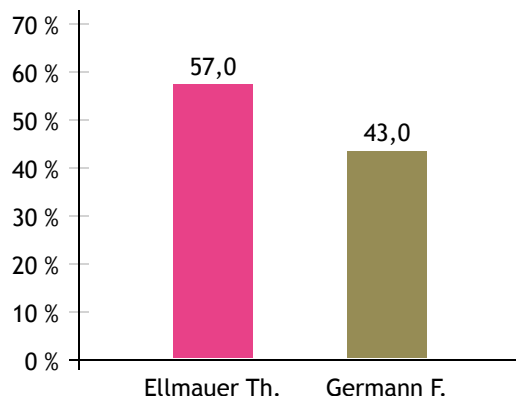
Tourismusjahr 2021/22

Ankünfte	63.082	
Wintersaison	24.236	38,4 %
Sommersaison	38.846	61,6 %
Übernachtungen	260.931	
Wintersaison	110.045	42,2 %
Sommersaison	150.886	57,8 %
Nächtigungen je Einwohner:in	45,7	
Betten¹⁾		
Wintersaison	2.671	
Sommersaison	2.655	
Bettenauslastung in %¹⁾		
Wintersaison	22,8	
Sommersaison	30,9	

Quelle: Land Salzburg ¹⁾ ohne Campingplätze

Gemeindewahlen

Bürgermeisterwahl 2024



Bürgermeister
Ellmayer Thomas MIT

Gemeindevertretungswahl 2024

Wahlberechtigte	4.359	
Wahlbeteiligung	65,9 %	
	Stimmen	Mandate
SPÖ	12,4 %	3
MIT	50,4 %	13
MITTE	37,1 %	9

Quelle: Land Salzburg