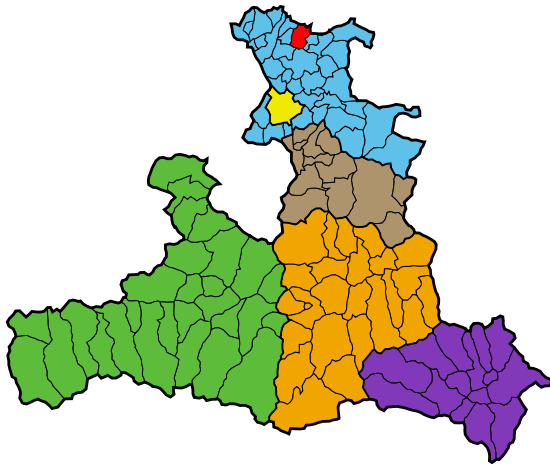


Marktgemeinde Mattsee

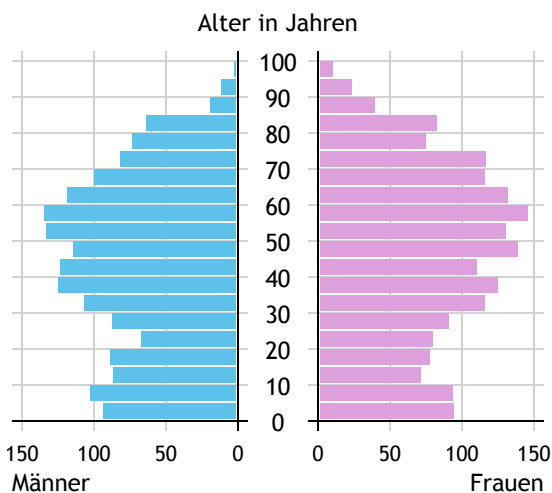


Allgemeines	
Seehöhe	506 m
Katasterfläche	24,6 km ²
Dauersiedlungsraum	13,6 km ²
landwirtschaftliche Nutzfläche	9,5 km ²
Bevölkerung je km ²	142,3
höchste Erhebung	Buchberg
Höhe	801 m
Entfernung zum Bezirkshauptort	10 km
Entfernung zur Landeshauptstadt	22 km
Politisches	
Politischer Bezirk	Salzburg-Umgebung
Gerichtsbezirk	Neumarkt

Quellen: Statistik Austria, Sagis

Bevölkerung

Bevölkerungspyramide

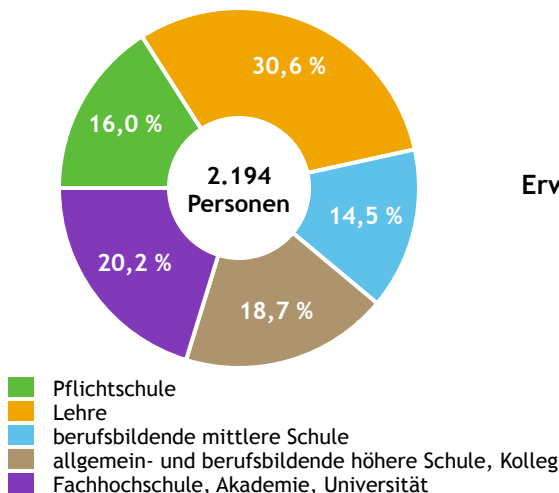


Bevölkerung per 1.1.2023	3.499	
Männer	1.683	48,1 %
Frauen	1.816	51,9 %
ausländische Staatsangehörige	470	13,4 %
Altersstruktur		3.499
0 bis 5 Jahre	231	6,6 %
6 bis 14 Jahre	296	8,5 %
15 bis 24 Jahre	303	8,7 %
25 bis 64 Jahre	1.890	54,0 %
65 Jahre und älter	779	22,3 %
Durchschnittsalter	44,6	
Entwicklung 2018 bis 2023		+ 236
Geborene minus Gestorbene	+ 22	
Zuzüge minus Wegzüge ¹⁾	+ 214	

Quelle: Land Salzburg ¹⁾inkl. Statistische Korrektur

Bildung & Erwerbstätigkeit

Höchste abgeschlossene Ausbildung



15- bis 64-Jährige per 31.10.2020	2.194	
Pflichtschule	350	16,0 %
Lehre	671	30,6 %
berufsbildende mittlere Schule	319	14,5 %
Matura, Kolleg	410	18,7 %
Hochschule, Universität	444	20,2 %

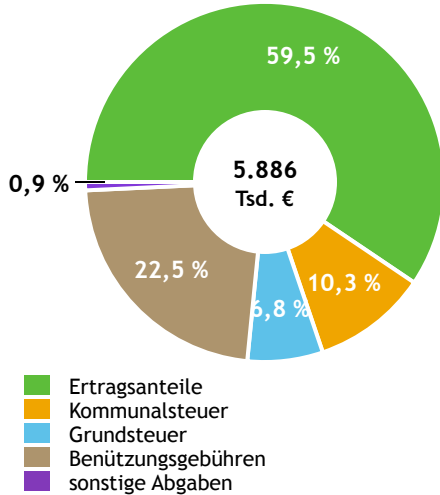
Erwerbspersonen 15 Jahre und älter	1.815	
Selbständige, Mithelfende	279	15,4 %
Unselbständige	1.490	82,1 %
Arbeitslose	46	2,5 %
Erwerbsquote in % ¹⁾	80,0	

Erwerbspendler:innen	
Einpendler:innen ²⁾	534
Auspender:innen	1.229

Quelle: Statistik Austria ¹⁾15 bis 64 Jahre ²⁾ohne Ausland

Gemeindefinanzen

Steuereinnahmen 2021



Gemeindefinanzen 2021

(in 1.000 €)

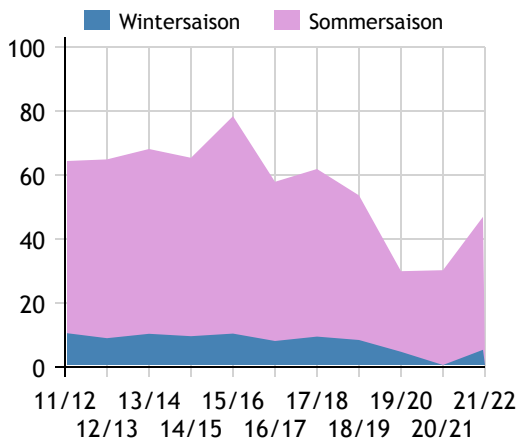
voranschlagswirksame Gebarung		
Einzahlungen	12.377	
Auszahlungen	11.994	
nicht-voranschlagswirksame Gebarung		
Einzahlungen	4.225	
Auszahlungen	4.121	
Steuereinnahmen, Gebühren, Abgaben¹⁾	5.886	
Ertragsanteile	3.500	59,5 %
Kommunalsteuer	608	10,3 %
Grundsteuer	399	6,8 %
Benützungsgebühren	1.325	22,5 %
sonstige Abgaben ¹⁾	54	0,9 %

Quelle: Statistik Austria ¹⁾ ohne Fremdenverkehrsabgabe

Tourismus

Nächtigungen 2011/12 bis 2021/22

(in 1.000)



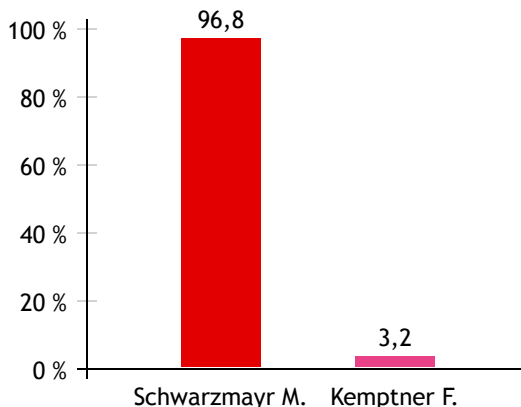
Tourismusjahr 2021/22

Ankünfte	10.770	
Wintersaison	1.897	17,6 %
Sommersaison	8.873	82,4 %
Übernachtungen	46.923	
Wintersaison	5.360	11,4 %
Sommersaison	41.563	88,6 %
Nächtigungen je Einwohner:in	13,5	
Betten¹⁾		
Wintersaison	435	
Sommersaison	499	
Bettenauslastung in %¹⁾		
Wintersaison	6,8	
Sommersaison	45,3	

Quelle: Land Salzburg ¹⁾ ohne Campingplätze

Gemeindewahlen

Bürgermeisterwahl 2024



Bürgermeister
Schwarzmayr Michael SPÖ

Gemeindevertretungswahl 2024

Wahlberechtigte	2.821	
Wahlbeteiligung	73,3 %	
	Stimmen	Mandate
ÖVP	30,1 %	6
FPÖ	7,5 %	1
SPÖ	61,3 %	14
MFG	1,1 %	0

Quelle: Land Salzburg