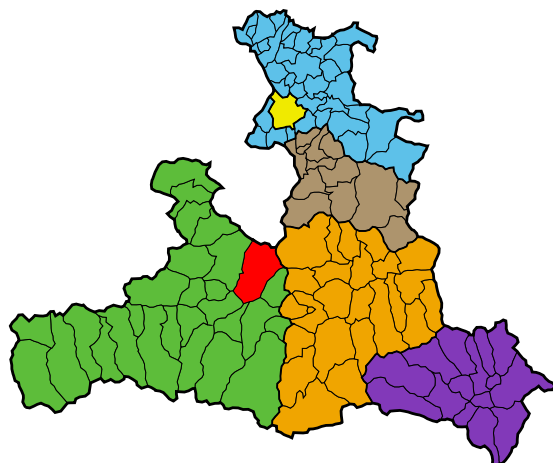


Gemeinde Maria Alm am Steinernen Meer

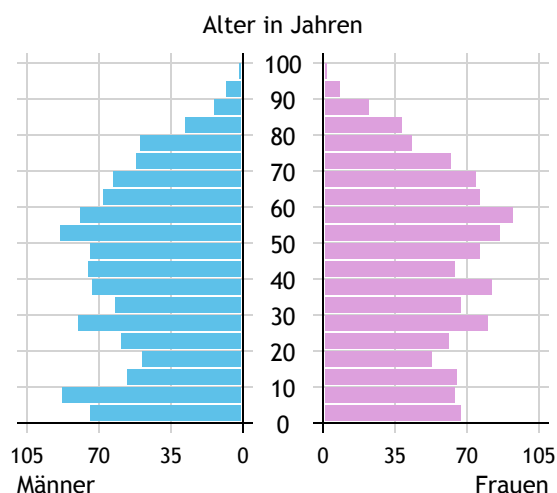


Allgemeines	
Seehöhe	802 m
Katasterfläche	125,4 km ²
Dauersiedlungsraum	18,0 km ²
landwirtschaftliche Nutzfläche	14,7 km ²
Bevölkerung je km ²	17,9
höchste Erhebung	Hoher Kopf (10 m westlich)
Höhe	2.868 m
Entfernung zum Bezirkshauptort	23 km
Entfernung zur Landeshauptstadt	75 km
Politisches	
Politischer Bezirk	Zell am See
Gerichtsbezirk	Saalfelden

Quellen: Statistik Austria, Sagis

Bevölkerung

Bevölkerungspyramide

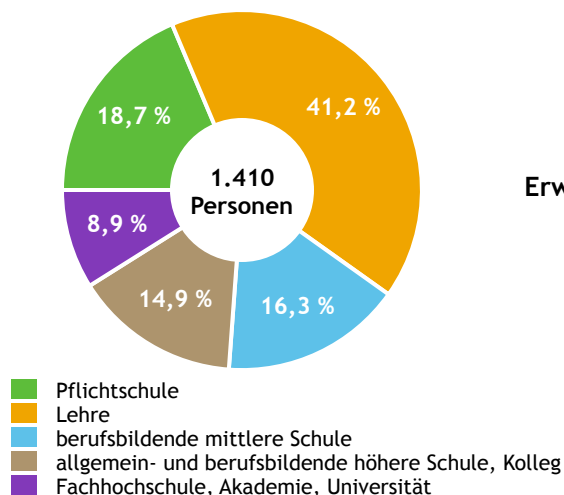


Bevölkerung per 1.1.2023	2.245	
Männer	1.103	49,1 %
Frauen	1.142	50,9 %
ausländische Staatsangehörige	348	15,5 %
Altersstruktur	2.245	
0 bis 5 Jahre	160	7,1 %
6 bis 14 Jahre	242	10,8 %
15 bis 24 Jahre	214	9,5 %
25 bis 64 Jahre	1.191	53,1 %
65 Jahre und älter	438	19,5 %
Durchschnittsalter	41,9	
Entwicklung 2018 bis 2023	+ 48	
Geborene minus Gestorbene	+ 76	
Zuzüge minus Wegzüge ¹⁾	- 28	

Quelle: Land Salzburg ¹⁾inkl. Statistische Korrektur

Bildung & Erwerbstätigkeit

Höchste abgeschlossene Ausbildung



15- bis 64-Jährige per 31.10.2020	1.410	
Pflichtschule	263	18,7 %
Lehre	581	41,2 %
berufsbildende mittlere Schule	230	16,3 %
Matura, Kolleg	210	14,9 %
Hochschule, Universität	126	8,9 %

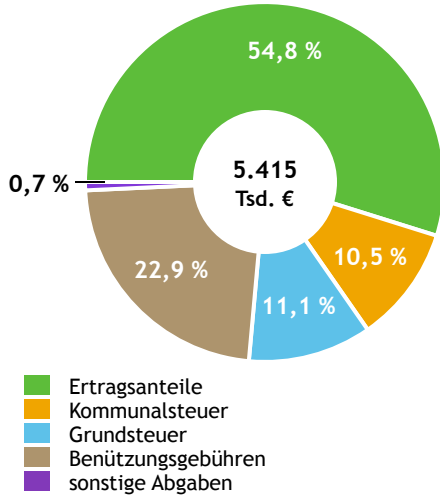
Erwerbspersonen 15 Jahre und älter	1.145	
Selbständige, Mithelfende	264	23,1 %
Unselbständige	771	67,3 %
Arbeitslose	110	9,6 %
Erwerbsquote in % ¹⁾	79,4	

Erwerbsspendler:innen	
Einpendler:innen ²⁾	359
Auspender:innen	501

Quelle: Statistik Austria ¹⁾15 bis 64 Jahre ²⁾ohne Ausland

Gemeindefinanzen

Steuereinnahmen 2021



Gemeindefinanzen 2021

(in 1.000 €)

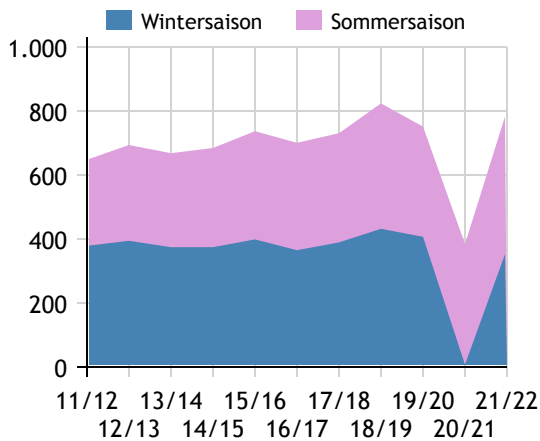
voranschlagswirksame Gebarung		
Einzahlungen	7.196	
Auszahlungen	6.870	
nicht-voranschlagswirksame Gebarung		
Einzahlungen	2.075	
Auszahlungen	2.021	
Steuereinnahmen, Gebühren, Abgaben¹⁾	5.415	
Ertragsanteile	2.968	54,8 %
Kommunalsteuer	569	10,5 %
Grundsteuer	602	11,1 %
Benützungsgebühren	1.239	22,9 %
sonstige Abgaben ¹⁾	37	0,7 %

Quelle: Statistik Austria ¹⁾ ohne Fremdenverkehrsabgabe

Tourismus

Nächtigungen 2011/12 bis 2021/22

(in 1.000)



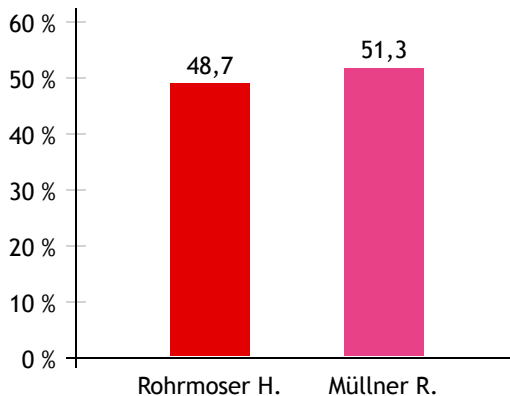
Tourismusjahr 2021/22

Ankünfte	165.035	
Wintersaison	70.179	42,5 %
Sommersaison	94.856	57,5 %
Übernachtungen	782.769	
Wintersaison	352.584	45,0 %
Sommersaison	430.185	55,0 %
Nächtigungen je Einwohner:in	350,9	
Betten¹⁾		
Wintersaison	7.129	
Sommersaison	6.963	
Bettenauslastung in %¹⁾		
Wintersaison	27,3	
Sommersaison	33,5	

Quelle: Land Salzburg ¹⁾ ohne Campingplätze

Gemeindewahlen

Bürgermeisterwahl 2024



Bürgermeister
Müllner Rudolf WPM

Gemeindevertretungswahl 2024

Wahlberechtigte	1.771	
Wahlbeteiligung	72,7 %	
	Stimmen	Mandate
ÖVP	35,1 %	6
SPÖ	33,8 %	6
WPM	31,2 %	5

Quelle: Land Salzburg