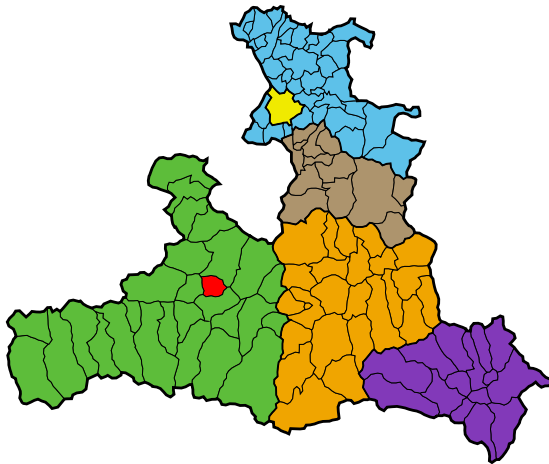


Gemeinde Maishofen

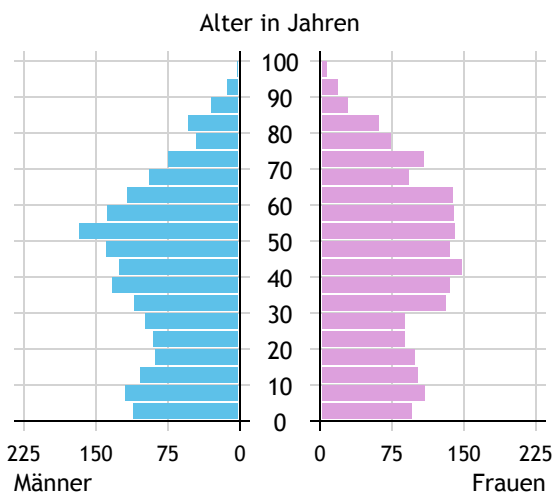


Allgemeines	
Seehöhe	768 m
Katasterfläche	29,5 km ²
Dauersiedlungsraum	12,6 km ²
landwirtschaftliche Nutzfläche	10,4 km ²
Bevölkerung je km ²	124,1
höchste Erhebung (230 m nördlich vom Gipfelkreuz)	Sausteign
Höhe	1.913 m
Entfernung zum Bezirkshauptort	8 km
Entfernung zur Landeshauptstadt	78 km
Politisches	
Politischer Bezirk	Zell am See
Gerichtsbezirk	Saalfelden

Quellen: Statistik Austria, Sagis

Bevölkerung

Bevölkerungspyramide

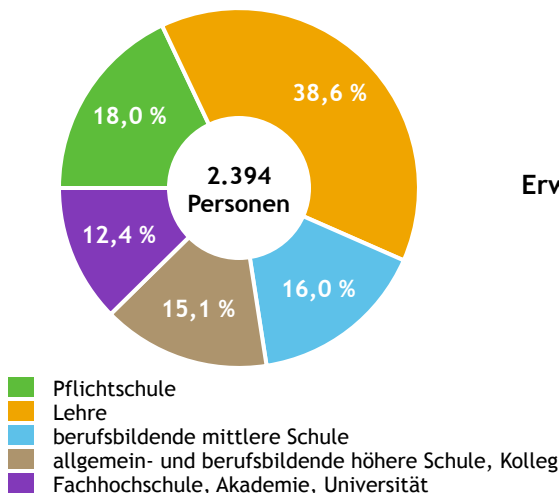


Bevölkerung per 1.1.2023	3.666	
Männer	1.793	48,9 %
Frauen	1.873	51,1 %
ausländische Staatsangehörige	568	15,5 %
Altersstruktur	3.666	
0 bis 5 Jahre	258	7,0 %
6 bis 14 Jahre	364	9,9 %
15 bis 24 Jahre	352	9,6 %
25 bis 64 Jahre	2.033	55,5 %
65 Jahre und älter	659	18,0 %
Durchschnittsalter	42,3	
Entwicklung 2018 bis 2023	+ 65	
Geborene minus Gestorbene	- 5	
Zuzüge minus Wegzüge ¹⁾	+ 70	

Quelle: Land Salzburg ¹⁾inkl. Statistische Korrektur

Bildung & Erwerbstätigkeit

Höchste abgeschlossene Ausbildung

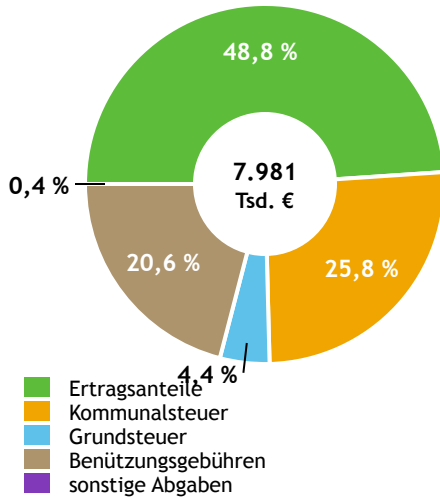


15- bis 64-Jährige per 31.10.2020	2.394	
Pflichtschule	430	18,0 %
Lehre	925	38,6 %
berufsbildende mittlere Schule	382	16,0 %
Matura, Kolleg	361	15,1 %
Hochschule, Universität	296	12,4 %
Erwerbspersonen 15 Jahre und älter	1.991	
Selbständige, Mithelfende	260	13,1 %
Unselbständige	1.622	81,5 %
Arbeitslose	109	5,5 %
Erwerbsquote in % ¹⁾	81,4	
Erwerbsspendler:innen		
Einpendler:innen ²⁾	1.894	
Auspender:innen	1.163	

Quelle: Statistik Austria ¹⁾15 bis 64 Jahre ²⁾ohne Ausland

Gemeindefinanzen

Steuereinnahmen 2021



Gemeindefinanzen 2021

(in 1.000 €)

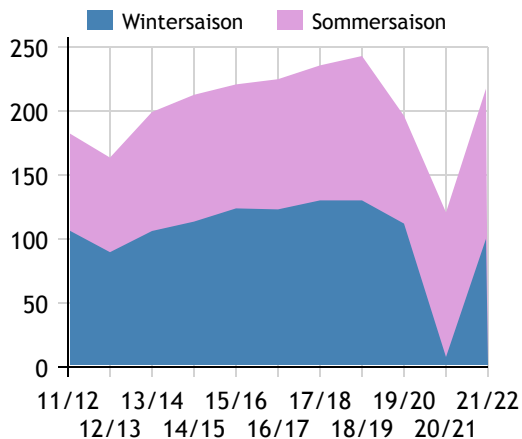
voranschlagswirksame Gebarung		
Einzahlungen	12.454	
Auszahlungen	11.800	
nicht-voranschlagswirksame Gebarung		
Einzahlungen	3.072	
Auszahlungen	3.059	
Steuereinnahmen, Gebühren, Abgaben¹⁾	7.981	
Ertragsanteile	3.897	48,8 %
Kommunalsteuer	2.057	25,8 %
Grundsteuer	355	4,4 %
Benützungsgebühren	1.644	20,6 %
sonstige Abgaben ¹⁾	29	0,4 %

Quelle: Statistik Austria ¹⁾ ohne Fremdenverkehrsabgabe

Tourismus

Nächtigungen 2011/12 bis 2021/22

(in 1.000)



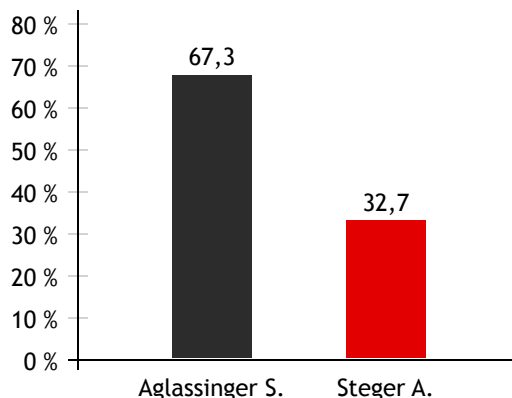
Tourismusjahr 2021/22

Ankünfte	42.797	
Wintersaison	19.546	45,7 %
Sommersaison	23.251	54,3 %
Übernachtungen	217.475	
Wintersaison	100.115	46,0 %
Sommersaison	117.360	54,0 %
Nächtigungen je Einwohner:in	60,1	
Betten¹⁾		
Wintersaison	2.129	
Sommersaison	2.129	
Bettenauslastung in %¹⁾		
Wintersaison	25,2	
Sommersaison	27,3	

Quelle: Land Salzburg ¹⁾ ohne Campingplätze

Gemeindewahlen

Bürgermeisterwahl 2024



Bürgermeister
Aglassinger Stefan ÖVP

Gemeindevertretungswahl 2024

Wahlberechtigte	2.893	
Wahlbeteiligung	71,8 %	
	Stimmen	Mandate
ÖVP	63,1 %	13
SPÖ	36,9 %	8

Quelle: Land Salzburg