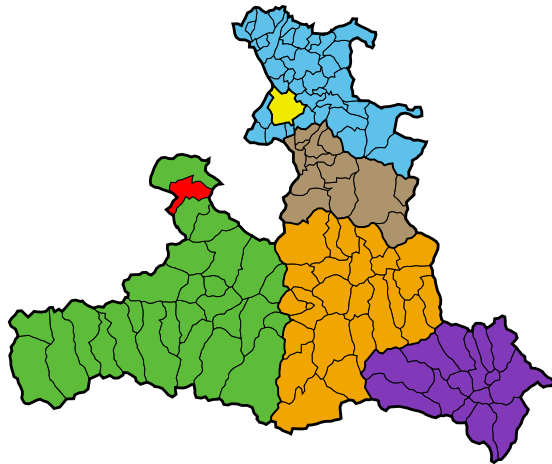


Marktgemeinde Lofer

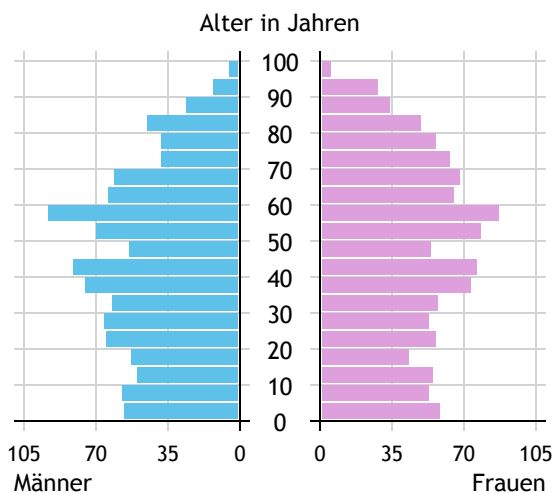


Allgemeines	
Seehöhe	626 m
Katasterfläche	55,6 km ²
Dauersiedlungsraum	7,3 km ²
landwirtschaftliche Nutzfläche	5,7 km ²
Bevölkerung je km ²	37,8
höchste Erhebung	Mitterhorn
Höhe	2.499 m
Entfernung zum Bezirkshauptort	41 km
Entfernung zur Landeshauptstadt	46 km
Politisches	
Politischer Bezirk	Zell am See
Gerichtsbezirk	Saalfelden

Quellen: Statistik Austria, Sagis

Bevölkerung

Bevölkerungspyramide

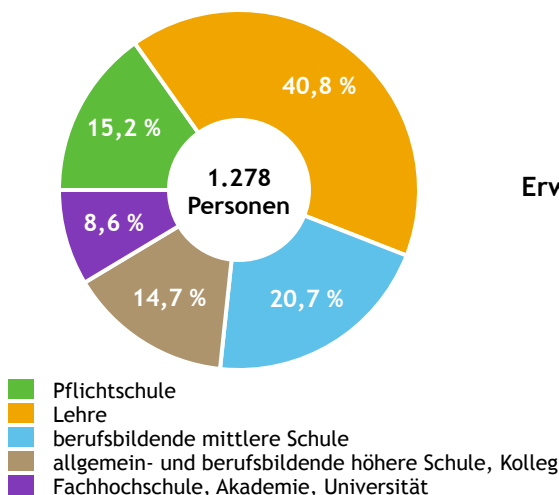


Bevölkerung per 1.1.2023	2.103	
Männer	1.032	49,1 %
Frauen	1.071	50,9 %
ausländische Staatsangehörige	338	16,1 %
Altersstruktur		2.103
0 bis 5 Jahre	136	6,5 %
6 bis 14 Jahre	181	8,6 %
15 bis 24 Jahre	209	9,9 %
25 bis 64 Jahre	1.076	51,2 %
65 Jahre und älter	501	23,8 %
Durchschnittsalter	44,9	
Entwicklung 2018 bis 2023		+ 66
Geborene minus Gestorbene	- 40	
Zuzüge minus Wegzüge ¹⁾	+ 106	

Quelle: Land Salzburg ¹⁾inkl. Statistische Korrektur

Bildung & Erwerbstätigkeit

Höchste abgeschlossene Ausbildung



15- bis 64-Jährige per 31.10.2020	1.278	
Pflichtschule	194	15,2 %
Lehre	521	40,8 %
berufsbildende mittlere Schule	265	20,7 %
Matura, Kolleg	188	14,7 %
Hochschule, Universität	110	8,6 %

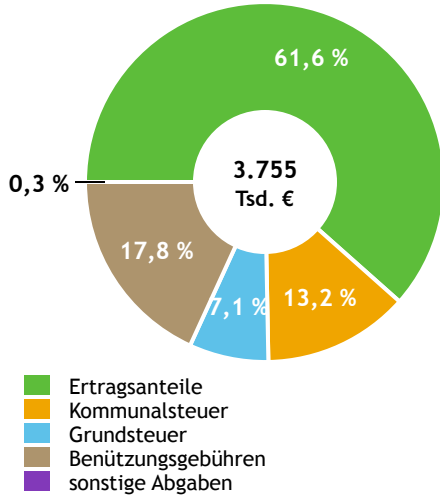
Erwerbspersonen 15 Jahre und älter	1.075	
Selbständige, Mithelfende	173	16,1 %
Unselbständige	852	79,3 %
Arbeitslose	50	4,7 %
Erwerbsquote in % ¹⁾	82,2	

Erwerbsspendler:innen	
Einpendler:innen ²⁾	387
Auspender:innen	492

Quelle: Statistik Austria ¹⁾15 bis 64 Jahre ²⁾ohne Ausland

Gemeindefinanzen

Steuereinnahmen 2021



Gemeindefinanzen 2021

(in 1.000 €)

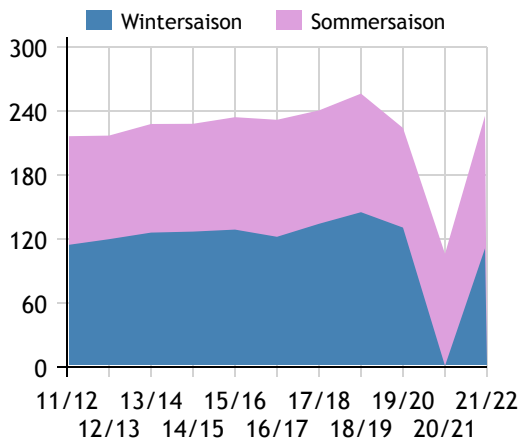
voranschlagswirksame Gebarung		
Einzahlungen	6.026	
Auszahlungen	5.776	
nicht-voranschlagswirksame Gebarung		
Einzahlungen	1.957	
Auszahlungen	2.084	
Steuereinnahmen, Gebühren, Abgaben¹⁾	3.755	
Ertragsanteile	2.311	61,6 %
Kommunalsteuer	494	13,2 %
Grundsteuer	268	7,1 %
Benützungsgebühren	669	17,8 %
sonstige Abgaben ¹⁾	13	0,3 %

Quelle: Statistik Austria ¹⁾ ohne Fremdenverkehrsabgabe

Tourismus

Nächtigungen 2011/12 bis 2021/22

(in 1.000)



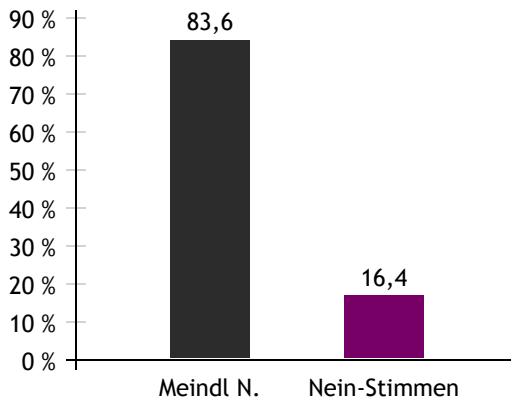
Tourismusjahr 2021/22

Ankünfte	47.181	
Wintersaison	20.184	42,8 %
Sommersaison	26.997	57,2 %
Übernachtungen	235.534	
Wintersaison	111.214	47,2 %
Sommersaison	124.320	52,8 %
Nächtigungen je Einwohner:in	112,1	
Betten¹⁾		
Wintersaison	2.134	
Sommersaison	2.122	
Bettenauslastung in %¹⁾		
Wintersaison	28,8	
Sommersaison	31,8	

Quelle: Land Salzburg ¹⁾ ohne Campingplätze

Gemeindewahlen

Bürgermeisterwahl 2024



Bürgermeister
Meindl Norbert ÖVP

Gemeindevertretungswahl 2024

Wahlberechtigte	1.684	
Wahlbeteiligung	68,1 %	
	Stimmen	Mandate
ÖVP	57,6 %	10
FPÖ	23,6 %	4
SPÖ	18,8 %	3

Quelle: Land Salzburg