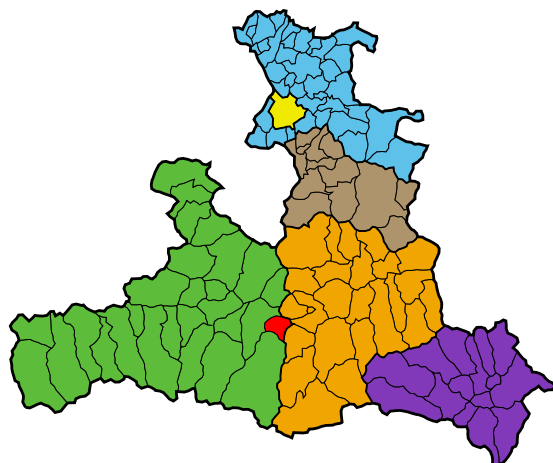


# Gemeinde Lend

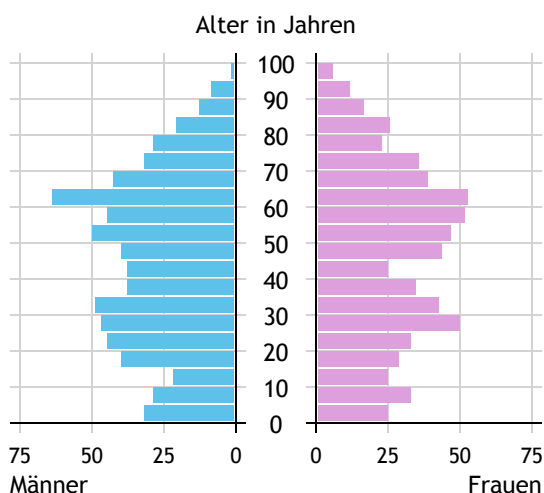


<b>Allgemeines</b>	
Seehöhe	663 m
Katasterfläche	29,4 km <sup>2</sup>
Dauersiedlungsraum	7,2 km <sup>2</sup>
landwirtschaftliche Nutzfläche	6,6 km <sup>2</sup>
Bevölkerung je km <sup>2</sup>	42,9
höchste Erhebung	Bernkogel
Höhe	2.325 m
Entfernung zum Bezirkshauptort	23 km
Entfernung zur Landeshauptstadt	77 km
<b>Politisches</b>	
Politischer Bezirk	Zell am See
Gerichtsbezirk	Zell am See

Quellen: Statistik Austria, Sagis

## Bevölkerung

### Bevölkerungspyramide

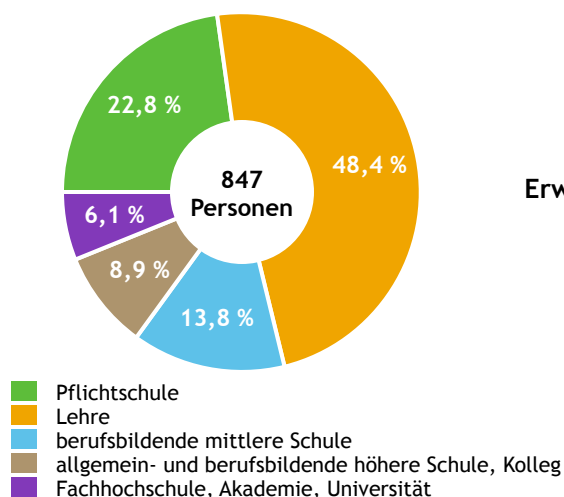


<b>Bevölkerung per 1.1.2023</b>	<b>1.261</b>	
Männer	648	51,4 %
Frauen	613	48,6 %
ausländische Staatsangehörige	174	13,8 %
<b>Altersstruktur</b>		<b>1.261</b>
0 bis 5 Jahre	63	5,0 %
6 bis 14 Jahre	91	7,2 %
15 bis 24 Jahre	139	11,0 %
25 bis 64 Jahre	688	54,6 %
65 Jahre und älter	280	22,2 %
Durchschnittsalter	45,1	
<b>Entwicklung 2018 bis 2023</b>		<b>- 107</b>
Geborene minus Gestorbene	- 54	
Zuzüge minus Wegzüge <sup>1)</sup>	- 53	

Quelle: Land Salzburg <sup>1)</sup>inkl. Statistische Korrektur

## Bildung & Erwerbstätigkeit

### Höchste abgeschlossene Ausbildung



<b>15- bis 64-Jährige per 31.10.2020</b>	<b>847</b>	
Pflichtschule	193	22,8 %
Lehre	410	48,4 %
berufsbildende mittlere Schule	117	13,8 %
Matura, Kolleg	75	8,9 %
Hochschule, Universität	52	6,1 %

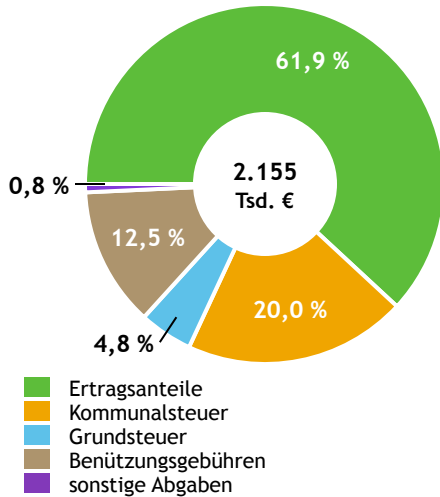
<b>Erwerbspersonen 15 Jahre und älter</b>	<b>661</b>	
Selbständige, Mithelfende	69	10,4 %
Unselbständige	543	82,1 %
Arbeitslose	49	7,4 %
Erwerbsquote in % <sup>1)</sup>	77,1	

<b>Erwerbspendler:innen</b>	
Einpendler:innen <sup>2)</sup>	292
Auspender:innen	432

Quelle: Statistik Austria <sup>1)</sup>15 bis 64 Jahre <sup>2)</sup>ohne Ausland

# Gemeindefinanzen

Steuereinnahmen 2021



Gemeindefinanzen 2021

(in 1.000 €)

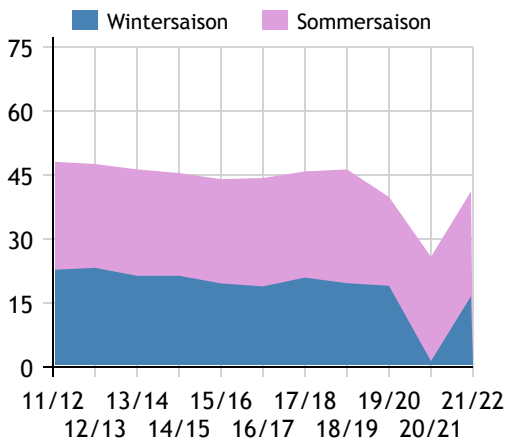
<b>voranschlagswirksame Gebarung</b>		
Einzahlungen	4.585	
Auszahlungen	4.544	
<b>nicht-voranschlagswirksame Gebarung</b>		
Einzahlungen	1.269	
Auszahlungen	1.282	
<b>Steuereinnahmen, Gebühren, Abgaben<sup>1)</sup></b>	<b>2.155</b>	
Ertragsanteile	1.334	61,9 %
Kommunalsteuer	432	20,0 %
Grundsteuer	103	4,8 %
Benützungsgebühren	268	12,5 %
sonstige Abgaben <sup>1)</sup>	18	0,8 %

Quelle: Statistik Austria <sup>1)</sup> ohne Fremdenverkehrsabgabe

# Tourismus

Nächtigungen 2011/12 bis 2021/22

(in 1.000)



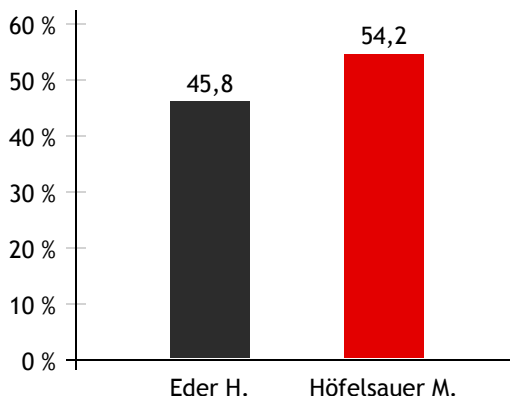
Tourismusjahr 2021/22

<b>Ankünfte</b>	<b>8.652</b>	
Wintersaison	3.045	35,2 %
Sommersaison	5.607	64,8 %
<b>Übernachtungen</b>	<b>41.154</b>	
Wintersaison	16.606	40,4 %
Sommersaison	24.548	59,6 %
Nächtigungen je Einwohner:in	32,2	
<b>Betten<sup>1)</sup></b>		
Wintersaison	434	
Sommersaison	458	
<b>Bettenauslastung in %<sup>1)</sup></b>		
Wintersaison	20,9	
Sommersaison	27,4	

Quelle: Land Salzburg <sup>1)</sup> ohne Campingplätze

# Gemeindewahlen

Bürgermeisterwahl 2024



**Bürgermeisterin**  
Höfelsauer Michaela SPÖ

Gemeindevertretungswahl 2024

Wahlberechtigte	1.030	
Wahlbeteiligung	85,7 %	
	Stimmen	Mandate
ÖVP	46,1 %	6
SPÖ	53,9 %	7

Quelle: Land Salzburg