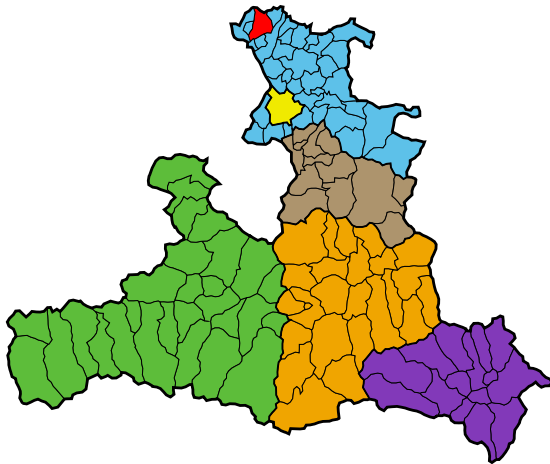


Gemeinde Lamprechtshausen

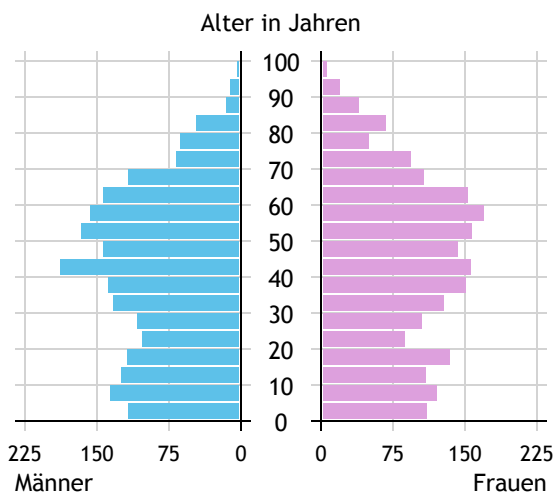


Allgemeines	
Seehöhe	458 m
Katasterfläche	31,8 km ²
Dauersiedlungsraum	24,0 km ²
landwirtschaftliche Nutzfläche	21,2 km ²
Bevölkerung je km ²	128,4
höchste Erhebung	Wassertrum bei Oberholz, Riedlkam
Höhe	503 m
Entfernung zum Bezirkshauptort	26 km
Entfernung zur Landeshauptstadt	24 km
Politisches	
Politischer Bezirk	Salzburg-Umgebung
Gerichtsbezirk	Oberndorf

Quellen: Statistik Austria, Sagis

Bevölkerung

Bevölkerungspyramide

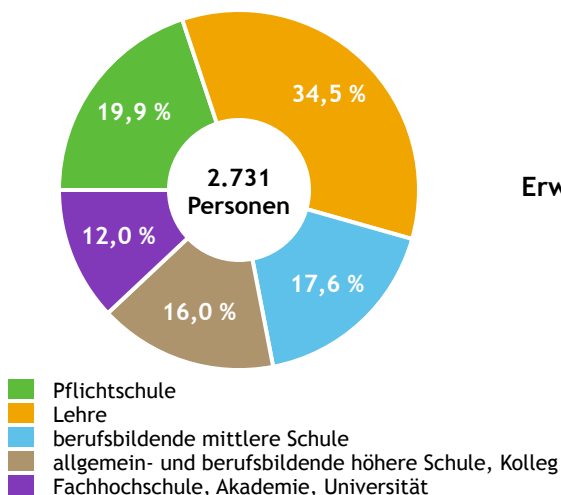


Bevölkerung per 1.1.2023	4.078	
Männer	2.037	50,0 %
Frauen	2.041	50,0 %
ausländische Staatsangehörige	496	12,2 %
Altersstruktur		4.078
0 bis 5 Jahre	271	6,6 %
6 bis 14 Jahre	427	10,5 %
15 bis 24 Jahre	430	10,5 %
25 bis 64 Jahre	2.289	56,1 %
65 Jahre und älter	661	16,2 %
Durchschnittsalter	41,4	
Entwicklung 2018 bis 2023		+ 41
Geborene minus Gestorbene	+ 81	
Zuzüge minus Wegzüge ¹⁾	- 40	

Quelle: Land Salzburg ¹⁾inkl. Statistische Korrektur

Bildung & Erwerbstätigkeit

Höchste abgeschlossene Ausbildung



15- bis 64-Jährige per 31.10.2020	2.731	
Pflichtschule	543	19,9 %
Lehre	942	34,5 %
berufsbildende mittlere Schule	480	17,6 %
Matura, Kolleg	438	16,0 %
Hochschule, Universität	328	12,0 %

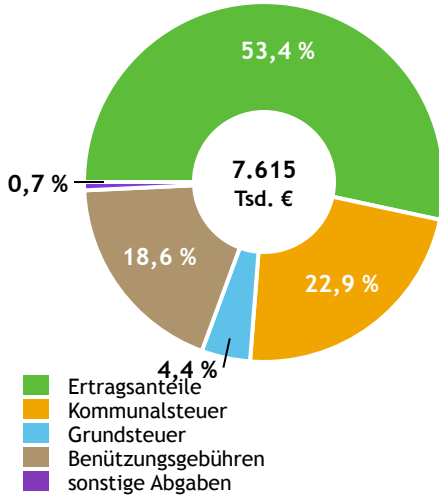
Erwerbspersonen 15 Jahre und älter	2.203	
Selbständige, Mithelfende	285	12,9 %
Unselbständige	1.849	83,9 %
Arbeitslose	69	3,1 %
Erwerbsquote in % ¹⁾	79,4	

Erwerbsspendler:innen	
Einpendler:innen ²⁾	1.232
Auspender:innen	1.513

Quelle: Statistik Austria ¹⁾15 bis 64 Jahre ²⁾ohne Ausland

Gemeindefinanzen

Steuereinnahmen 2021



Gemeindefinanzen 2021

(in 1.000 €)

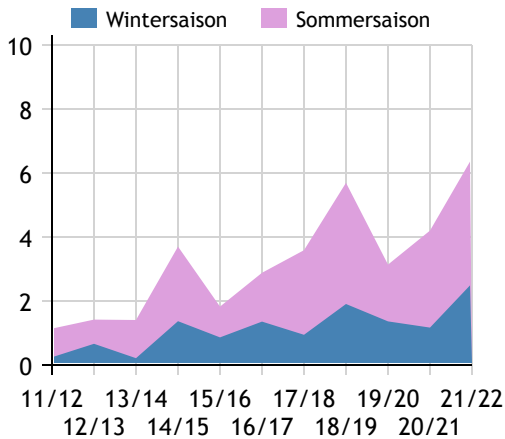
voranschlagswirksame Gebarung		
Einzahlungen	11.944	
Auszahlungen	11.211	
nicht-voranschlagswirksame Gebarung		
Einzahlungen	12.407	
Auszahlungen	12.423	
Steuereinnahmen, Gebühren, Abgaben¹⁾	7.615	
Ertragsanteile	4.064	53,4 %
Kommunalsteuer	1.742	22,9 %
Grundsteuer	333	4,4 %
Benützungsgebühren	1.419	18,6 %
sonstige Abgaben ¹⁾	57	0,7 %

Quelle: Statistik Austria ¹⁾ ohne Fremdenverkehrsabgabe

Tourismus

Nächtigungen 2011/12 bis 2021/22

(in 1.000)



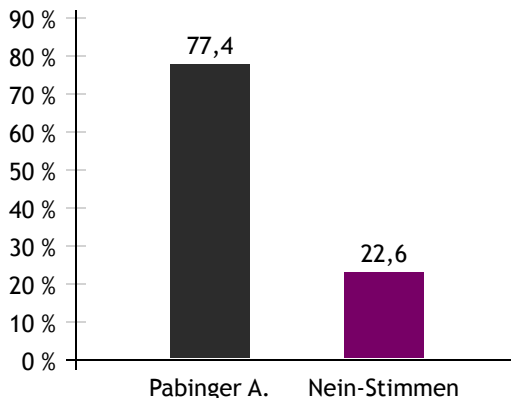
Tourismusjahr 2021/22

Ankünfte	2.037	
Wintersaison	640	31,4 %
Sommersaison	1.397	68,6 %
Übernachtungen	6.357	
Wintersaison	2.485	39,1 %
Sommersaison	3.872	60,9 %
Nächtigungen je Einwohner:in	1,6	
Betten¹⁾		
Wintersaison	89	
Sommersaison	89	
Bettenauslastung in %¹⁾		
Wintersaison	15,4	
Sommersaison	23,6	

Quelle: Land Salzburg ¹⁾ ohne Campingplätze

Gemeindewahlen

Bürgermeisterwahl 2024



Bürgermeisterin
Pabinger Andrea ÖVP

Gemeindevertretungswahl 2024

Wahlberechtigte	3.201	
Wahlbeteiligung	65,7 %	
	Stimmen	Mandate
ÖVP	51,6 %	11
SPÖ	16,4 %	3
FDL	32,1 %	7

Quelle: Land Salzburg