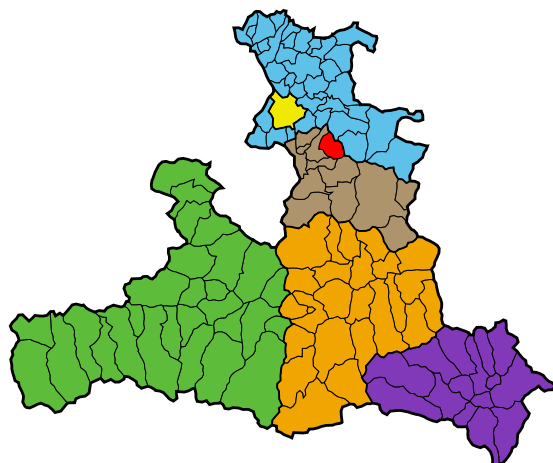


Gemeinde Krispl

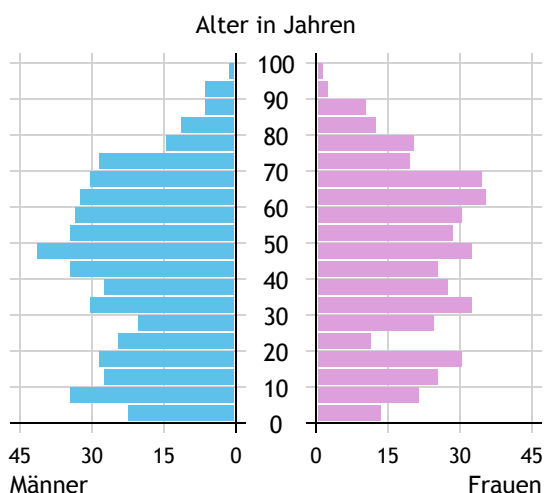


Allgemeines	
Seehöhe	703 m
Katasterfläche	29,7 km ²
Dauersiedlungsraum	7,9 km ²
landwirtschaftliche Nutzfläche	7,9 km ²
Bevölkerung je km ²	29,4
höchste Erhebung	Schmitenstein
Höhe	1.695 m
Entfernung zum Bezirkshauptort	15 km
Entfernung zur Landeshauptstadt	25 km
Politisches	
Politischer Bezirk	Hallein
Gerichtsbezirk	Hallein

Quellen: Statistik Austria, Sagis

Bevölkerung

Bevölkerungspyramide

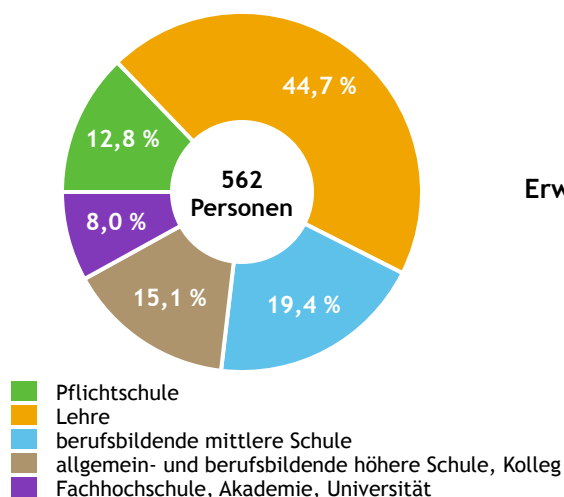


Bevölkerung per 1.1.2023	873	
Männer	462	52,9 %
Frauen	411	47,1 %
ausländische Staatsangehörige	30	3,4 %
Altersstruktur		873
0 bis 5 Jahre	42	4,8 %
6 bis 14 Jahre	94	10,8 %
15 bis 24 Jahre	89	10,2 %
25 bis 64 Jahre	468	53,6 %
65 Jahre und älter	180	20,6 %
Durchschnittsalter	43,4	
Entwicklung 2018 bis 2023		
Geborene minus Gestorbene	- 16	
Zuzüge minus Wegzüge ¹⁾	+ 6	
	- 22	

Quelle: Land Salzburg ¹⁾inkl. Statistische Korrektur

Bildung & Erwerbstätigkeit

Höchste abgeschlossene Ausbildung



15- bis 64-Jährige per 31.10.2020	562	
Pflichtschule	72	12,8 %
Lehre	251	44,7 %
berufsbildende mittlere Schule	109	19,4 %
Matura, Kolleg	85	15,1 %
Hochschule, Universität	45	8,0 %

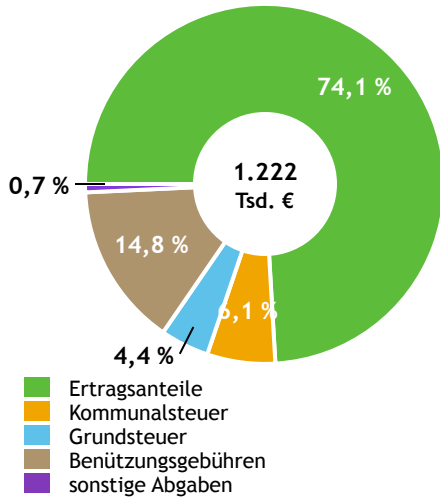
Erwerbspersonen 15 Jahre und älter	484	
Selbständige, Mithelfende	90	18,6 %
Unselbständige	382	78,9 %
Arbeitslose	12	2,5 %
Erwerbsquote in % ¹⁾	84,3	

Erwerbsspendler:innen	
Einpendler:innen ²⁾	45
Auspender:innen	334

Quelle: Statistik Austria ¹⁾15 bis 64 Jahre ²⁾ohne Ausland

Gemeindefinanzen

Steuereinnahmen 2021



Gemeindefinanzen 2021

(in 1.000 €)

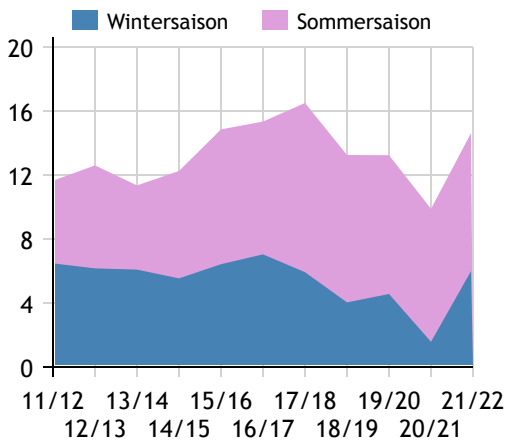
voranschlagswirksame Gebarung		
Einzahlungen	2.158	
Auszahlungen	2.120	
nicht-voranschlagswirksame Gebarung		
Einzahlungen	305	
Auszahlungen	302	
Steuereinnahmen, Gebühren, Abgaben¹⁾	1.222	
Ertragsanteile	905	74,1 %
Kommunalsteuer	75	6,1 %
Grundsteuer	53	4,4 %
Benützungsgebühren	180	14,8 %
sonstige Abgaben ¹⁾	8	0,7 %

Quelle: Statistik Austria ¹⁾ ohne Fremdenverkehrsabgabe

Tourismus

Nächtigungen 2011/12 bis 2021/22

(in 1.000)



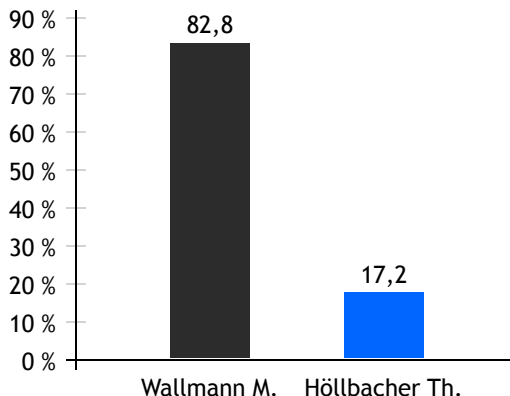
Tourismusjahr 2021/22

Ankünfte	2.695	
Wintersaison	811	30,1 %
Sommersaison	1.884	69,9 %
Übernachtungen	14.614	
Wintersaison	5.989	41,0 %
Sommersaison	8.625	59,0 %
Nächtigungen je Einwohner:in	16,7	
Betten¹⁾		
Wintersaison	247	
Sommersaison	270	
Bettenauslastung in %¹⁾		
Wintersaison	13,4	
Sommersaison	17,4	

Quelle: Land Salzburg ¹⁾ ohne Campingplätze

Gemeindewahlen

Bürgermeisterwahl 2024



Bürgermeister
Wallmann Martin ÖVP

Gemeindevertretungswahl 2024

Wahlberechtigte	731	
Wahlbeteiligung	92,6 %	
	Stimmen	Mandate
ÖVP	52,6 %	7
FPÖ	15,3 %	2
SPÖ	32,2 %	4

Quelle: Land Salzburg