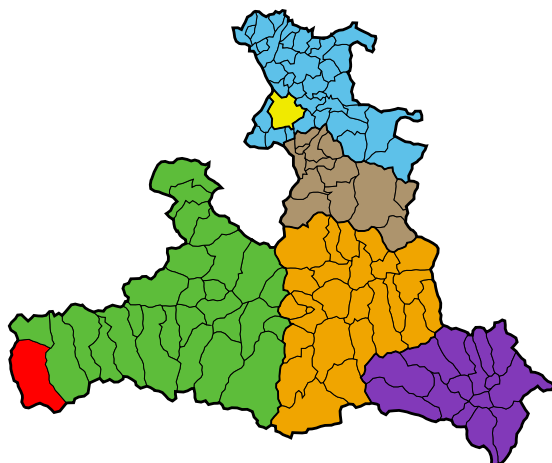


# Gemeinde Krimml

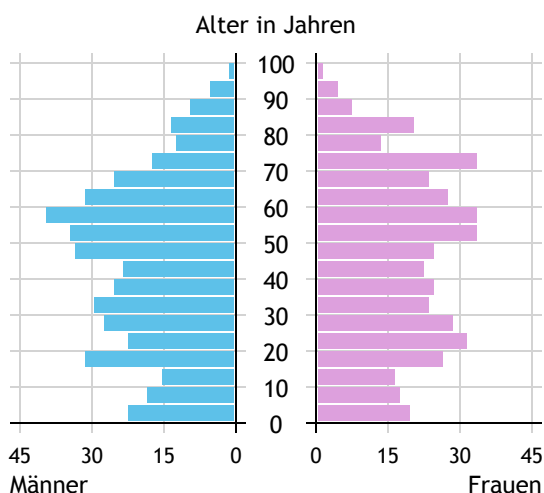


<b>Allgemeines</b>	
Seehöhe	1.067 m
Katasterfläche	169,2 km <sup>2</sup>
Dauersiedlungsraum	4,9 km <sup>2</sup>
landwirtschaftliche Nutzfläche	1,4 km <sup>2</sup>
Bevölkerung je km <sup>2</sup>	4,8
höchste Erhebung	Dreihornspitze
Höhe	3.499 m
Entfernung zum Bezirkshauptort	53 km
Entfernung zur Landeshauptstadt	127 km
<b>Politisches</b>	
Politischer Bezirk	Zell am See
Gerichtsbezirk	Zell am See

Quellen: Statistik Austria, Sagis

## Bevölkerung

### Bevölkerungspyramide

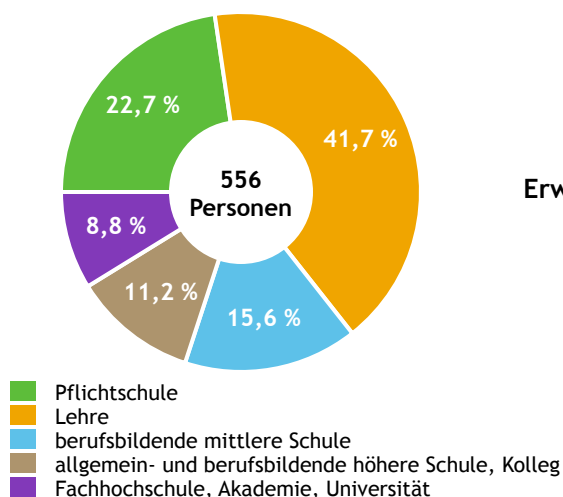


<b>Bevölkerung per 1.1.2023</b>	<b>815</b>
Männer	411 50,4 %
Frauen	404 49,6 %
ausländische Staatsangehörige	108 13,3 %
<b>Altersstruktur</b>	<b>815</b>
0 bis 5 Jahre	46 5,6 %
6 bis 14 Jahre	55 6,7 %
15 bis 24 Jahre	106 13,0 %
25 bis 64 Jahre	439 53,9 %
65 Jahre und älter	169 20,7 %
Durchschnittsalter	44,0
<b>Entwicklung 2018 bis 2023</b>	<b>- 32</b>
Geborene minus Gestorbene	+ 5
Zuzüge minus Wegzüge <sup>1)</sup>	- 37

Quelle: Land Salzburg <sup>1)</sup>inkl. Statistische Korrektur

## Bildung & Erwerbstätigkeit

### Höchste abgeschlossene Ausbildung



<b>15- bis 64-Jährige per 31.10.2020</b>	<b>556</b>
Pflichtschule	126 22,7 %
Lehre	232 41,7 %
berufsbildende mittlere Schule	87 15,6 %
Matura, Kolleg	62 11,2 %
Hochschule, Universität	49 8,8 %

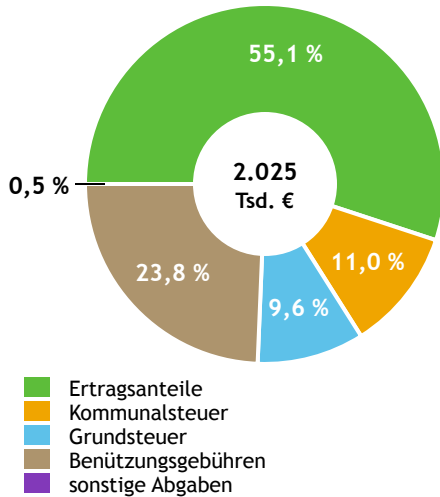
<b>Erwerbspersonen 15 Jahre und älter</b>	<b>435</b>
Selbständige, Mithelfende	66 15,2 %
Unselbständige	320 73,6 %
Arbeitslose	49 11,3 %
Erwerbsquote in % <sup>1)</sup>	76,8

<b>Erwerbsspendler:innen</b>	
Einpendler:innen <sup>2)</sup>	80
Auspender:innen	202

Quelle: Statistik Austria <sup>1)</sup>15 bis 64 Jahre <sup>2)</sup>ohne Ausland

# Gemeindefinanzen

## Steuereinnahmen 2021



## Gemeindefinanzen 2021

(in 1.000 €)

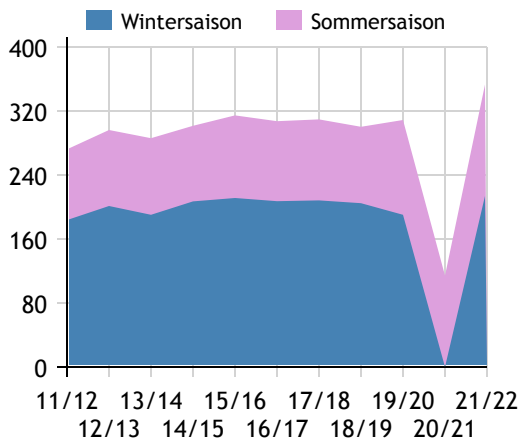
<b>voranschlagswirksame Gebarung</b>		
Einzahlungen	3.676	
Auszahlungen	3.414	
<b>nicht-voranschlagswirksame Gebarung</b>		
Einzahlungen	1.441	
Auszahlungen	1.420	
<b>Steuereinnahmen, Gebühren, Abgaben<sup>1)</sup></b>	<b>2.025</b>	
Ertragsanteile	1.115	55,1 %
Kommunalsteuer	222	11,0 %
Grundsteuer	195	9,6 %
Benützungsgebühren	483	23,8 %
sonstige Abgaben <sup>1)</sup>	10	0,5 %

Quelle: Statistik Austria <sup>1)</sup> ohne Fremdenverkehrsabgabe

# Tourismus

## Nächtigungen 2011/12 bis 2021/22

(in 1.000)



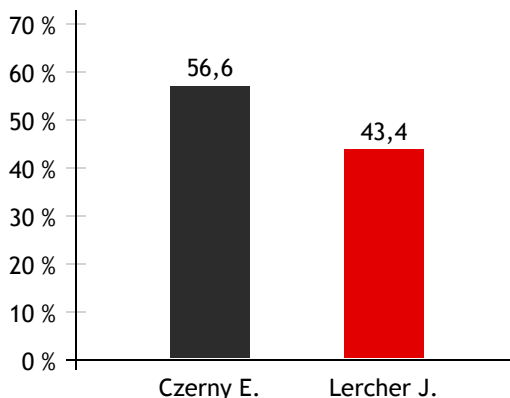
## Tourismusjahr 2021/22

<b>Ankünfte</b>	<b>75.966</b>	
Wintersaison	35.264	46,4 %
Sommersaison	40.702	53,6 %
<b>Übernachtungen</b>	<b>353.121</b>	
Wintersaison	213.651	60,5 %
Sommersaison	139.470	39,5 %
Nächtigungen je Einwohner:in	421,9	
<b>Betten<sup>1)</sup></b>		
Wintersaison	4.544	
Sommersaison	3.116	
<b>Bettenauslastung in %<sup>1)</sup></b>		
Wintersaison	26,0	
Sommersaison	24,3	

Quelle: Land Salzburg <sup>1)</sup> ohne Campingplätze

# Gemeindewahlen

## Bürgermeisterwahl 2024



## Bürgermeister

Czerny Erich      ÖVP

## Gemeindevertretungswahl 2024

Wahlberechtigte	709	
Wahlbeteiligung	83,4 %	
	Stimmen	Mandate
ÖVP	57,7 %	8
SPÖ	42,3 %	5

Quelle: Land Salzburg