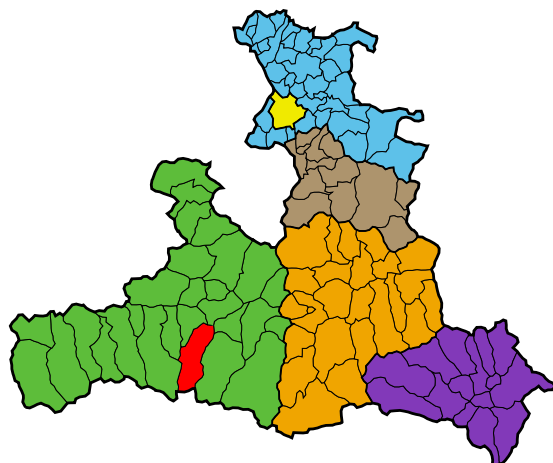


Gemeinde Kaprun

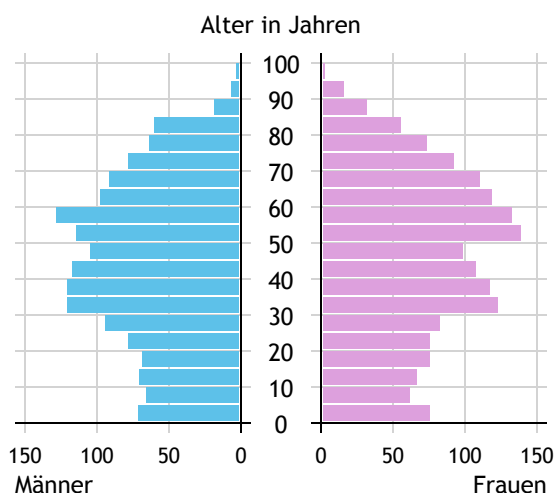


Allgemeines	
Seehöhe	786 m
Katasterfläche	100,5 km ²
Dauersiedlungsraum	9,2 km ²
landwirtschaftliche Nutzfläche	6,7 km ²
Bevölkerung je km ²	31,1
höchste Erhebung	Wiesbachhorn
Höhe	3.564 m
Entfernung zum Bezirkshauptort	8 km
Entfernung zur Landeshauptstadt	98 km
Politisches	
Politischer Bezirk	Zell am See
Gerichtsbezirk	Zell am See

Quellen: Statistik Austria, Sagis

Bevölkerung

Bevölkerungspyramide

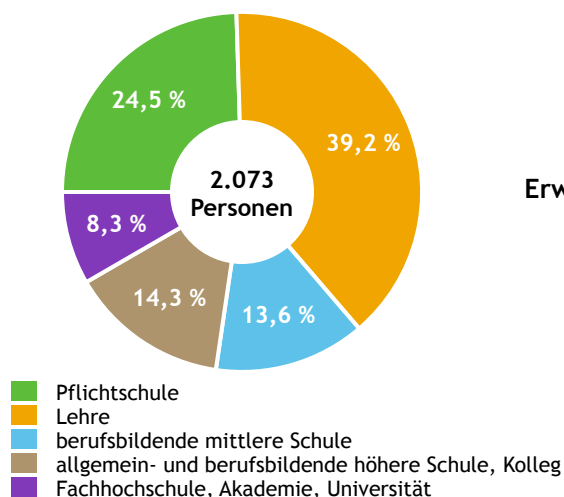


Bevölkerung per 1.1.2023	3.129	
Männer	1.525	48,7 %
Frauen	1.604	51,3 %
ausländische Staatsangehörige	898	28,7 %
Altersstruktur	3.129	
0 bis 5 Jahre	162	5,2 %
6 bis 14 Jahre	234	7,5 %
15 bis 24 Jahre	288	9,2 %
25 bis 64 Jahre	1.776	56,8 %
65 Jahre und älter	669	21,4 %
Durchschnittsalter	44,7	
Entwicklung 2018 bis 2023	- 48	
Geborene minus Gestorbene	- 25	
Zuzüge minus Wegzüge ¹⁾	- 23	

Quelle: Land Salzburg ¹⁾inkl. Statistische Korrektur

Bildung & Erwerbstätigkeit

Höchste abgeschlossene Ausbildung



15- bis 64-Jährige per 31.10.2020	2.073	
Pflichtschule	508	24,5 %
Lehre	813	39,2 %
berufsbildende mittlere Schule	282	13,6 %
Matura, Kolleg	297	14,3 %
Hochschule, Universität	173	8,3 %

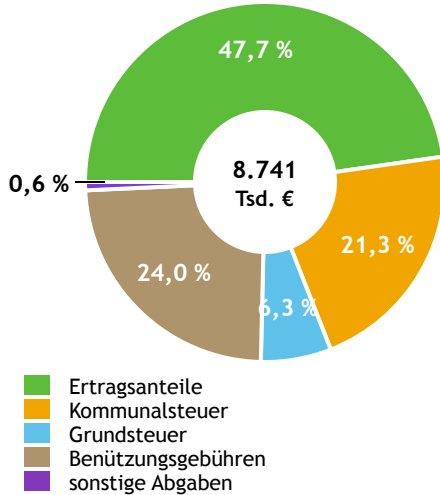
Erwerbspersonen 15 Jahre und älter	1.699	
Selbständige, Mithelfende	223	13,1 %
Unselbständige	1.339	78,8 %
Arbeitslose	137	8,1 %
Erwerbsquote in % ¹⁾	79,9	

Erwerbsspendler:innen	
Einpendler:innen ²⁾	1.318
Auspender:innen	691

Quelle: Statistik Austria ¹⁾15 bis 64 Jahre ²⁾ohne Ausland

Gemeindefinanzen

Steuereinnahmen 2021



Gemeindefinanzen 2021

(in 1.000 €)

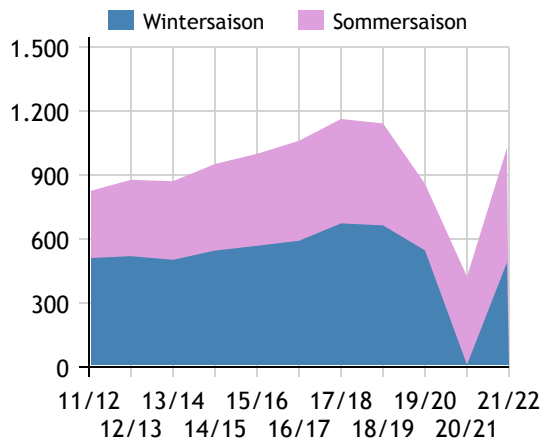
voranschlagswirksame Gebarung		
Einzahlungen	14.558	
Auszahlungen	15.406	
nicht-voranschlagswirksame Gebarung		
Einzahlungen	7.515	
Auszahlungen	7.469	
Steuereinnahmen, Gebühren, Abgaben¹⁾	8.741	
Ertragsanteile	4.170	47,7 %
Kommunalsteuer	1.866	21,3 %
Grundsteuer	552	6,3 %
Benützungsgebühren	2.101	24,0 %
sonstige Abgaben ¹⁾	53	0,6 %

Quelle: Statistik Austria ¹⁾ ohne Fremdenverkehrsabgabe

Tourismus

Nächtigungen 2011/12 bis 2021/22

(in 1.000)



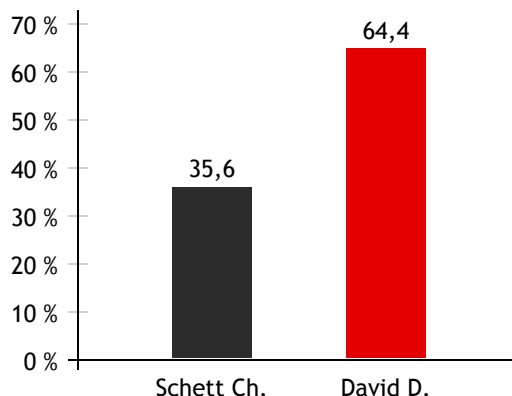
Tourismusjahr 2021/22

Ankünfte	261.102	
Wintersaison	115.903	44,4 %
Sommersaison	145.199	55,6 %
Übernachtungen	1.027.111	
Wintersaison	490.106	47,7 %
Sommersaison	537.005	52,3 %
Nächtigungen je Einwohner:in	330,5	
Betten¹⁾		
Wintersaison	8.219	
Sommersaison	8.022	
Bettenauslastung in %¹⁾		
Wintersaison	32,9	
Sommersaison	35,8	

Quelle: Land Salzburg ¹⁾ ohne Campingplätze

Gemeindewahlen

Bürgermeisterwahl 2024



Bürgermeister
David Domenik SPÖ

Gemeindevertretungswahl 2024

Wahlberechtigte	2.536	
Wahlbeteiligung	70,0 %	
	Stimmen	Mandate
ÖVP	42,6 %	8
SPÖ	57,4 %	11

Quelle: Land Salzburg