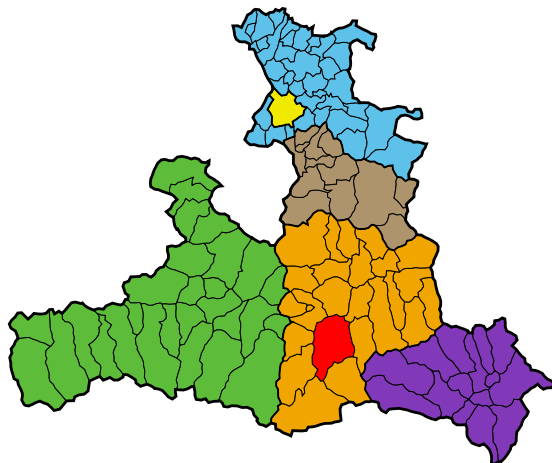


Marktgemeinde Großarl

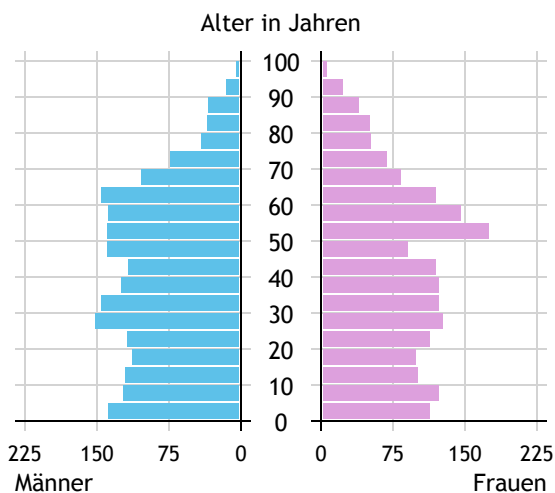


| | |
|---------------------------------|-----------------------|
| Allgemeines | |
| Seehöhe | 924 m |
| Katasterfläche | 129,2 km ² |
| Dauersiedlungsraum | 20,5 km ² |
| landwirtschaftliche Nutzfläche | 17,6 km ² |
| Bevölkerung je km ² | 29,3 |
| höchste Erhebung | Gamskarkogel |
| Höhe | 2.467 m |
| Entfernung zum Bezirkshauptort | 16 km |
| Entfernung zur Landeshauptstadt | 75 km |
| Politisches | |
| Politischer Bezirk | Sankt Johann i.Pg. |
| Gerichtsbezirk | Sankt Johann i.Pg. |

Quellen: Statistik Austria, Sagis

Bevölkerung

Bevölkerungspyramide

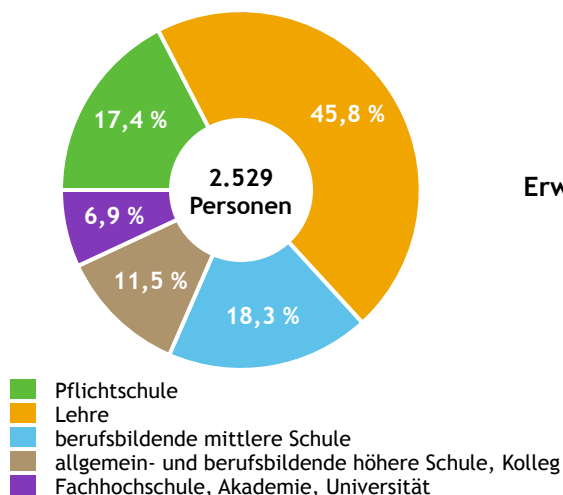


| | | |
|------------------------------------|--------------|--------|
| Bevölkerung per 1.1.2023 | 3.784 | |
| Männer | 1.958 | 51,7 % |
| Frauen | 1.826 | 48,3 % |
| ausländische Staatsangehörige | 333 | 8,8 % |
| Altersstruktur | 3.784 | |
| 0 bis 5 Jahre | 291 | 7,7 % |
| 6 bis 14 Jahre | 407 | 10,8 % |
| 15 bis 24 Jahre | 430 | 11,4 % |
| 25 bis 64 Jahre | 2.070 | 54,7 % |
| 65 Jahre und älter | 586 | 15,5 % |
| Durchschnittsalter | 40,1 | |
| Entwicklung 2018 bis 2023 | - 41 | |
| Geborene minus Gestorbene | + 60 | |
| Zuzüge minus Wegzüge ¹⁾ | - 101 | |

Quelle: Land Salzburg ¹⁾inkl. Statistische Korrektur

Bildung & Erwerbstätigkeit

Höchste abgeschlossene Ausbildung



| | | |
|--|--------------|--------|
| 15- bis 64-Jährige per 31.10.2020 | 2.529 | |
| Pflichtschule | 440 | 17,4 % |
| Lehre | 1.159 | 45,8 % |
| berufsbildende mittlere Schule | 463 | 18,3 % |
| Matura, Kolleg | 292 | 11,5 % |
| Hochschule, Universität | 175 | 6,9 % |

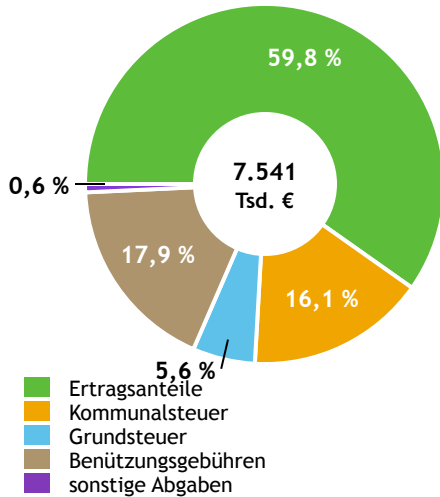
| | | |
|---|--------------|--------|
| Erwerbspersonen 15 Jahre und älter | 2.169 | |
| Selbständige, Mithelfende | 288 | 13,3 % |
| Unselbständige | 1.796 | 82,8 % |
| Arbeitslose | 85 | 3,9 % |
| Erwerbsquote in % ¹⁾ | 84,2 | |

| | |
|--------------------------------|-----|
| Erwerbsspendler:innen | |
| Einpendler:innen ²⁾ | 497 |
| Auspender:innen | 789 |

Quelle: Statistik Austria ¹⁾15 bis 64 Jahre ²⁾ohne Ausland

Gemeindefinanzen

Steuereinnahmen 2021



Gemeindefinanzen 2021

(in 1.000 €)

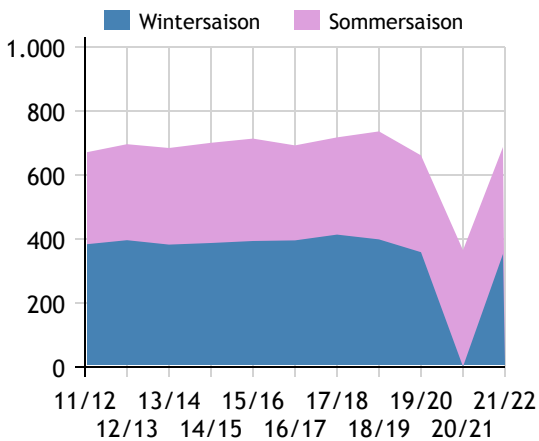
| | | |
|--|--------------|--------|
| voranschlagswirksame Gebarung | | |
| Einzahlungen | 17.709 | |
| Auszahlungen | 19.174 | |
| nicht-voranschlagswirksame Gebarung | | |
| Einzahlungen | 4.040 | |
| Auszahlungen | 4.086 | |
| Steuereinnahmen, Gebühren, Abgaben¹⁾ | 7.541 | |
| Ertragsanteile | 4.509 | 59,8 % |
| Kommunalsteuer | 1.216 | 16,1 % |
| Grundsteuer | 422 | 5,6 % |
| Benützungsgebühren | 1.353 | 17,9 % |
| sonstige Abgaben ¹⁾ | 42 | 0,6 % |

Quelle: Statistik Austria ¹⁾ ohne Fremdenverkehrsabgabe

Tourismus

Nächtigungen 2011/12 bis 2021/22

(in 1.000)



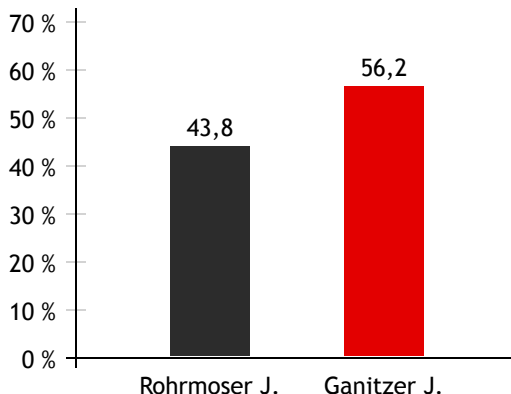
Tourismusjahr 2021/22

| | | |
|---|----------------|--------|
| Ankünfte | 156.430 | |
| Wintersaison | 77.894 | 49,8 % |
| Sommersaison | 78.536 | 50,2 % |
| Übernachtungen | 687.261 | |
| Wintersaison | 353.357 | 51,4 % |
| Sommersaison | 333.904 | 48,6 % |
| Nächtigungen je Einwohner:in | 181,6 | |
| Betten¹⁾ | | |
| Wintersaison | 4.662 | |
| Sommersaison | 4.580 | |
| Bettenauslastung in %¹⁾ | | |
| Wintersaison | 41,9 | |
| Sommersaison | 39,6 | |

Quelle: Land Salzburg ¹⁾ ohne Campingplätze

Gemeindewahlen

Bürgermeisterwahl 2024



Bürgermeister
Ganitzer Johann SPÖ

Gemeindevertretungswahl 2024

| | | |
|-----------------|---------|---------|
| Wahlberechtigte | 3.039 | |
| Wahlbeteiligung | 87,4 % | |
| | Stimmen | Mandate |
| ÖVP | 36,6 % | 8 |
| FPÖ | 33,5 % | 7 |
| SPÖ | 29,9 % | 6 |

Quelle: Land Salzburg