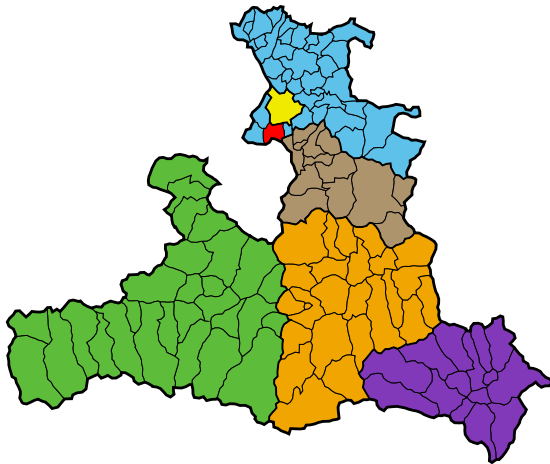


Marktgemeinde Grödig

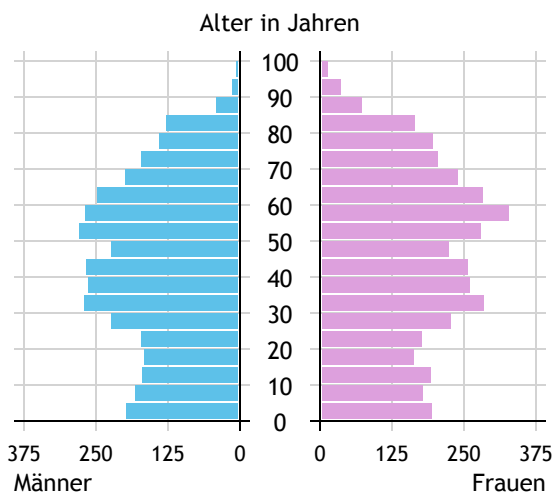


Allgemeines	
Seehöhe	446 m
Katasterfläche	23,1 km ²
Dauersiedlungsraum	8,0 km ²
landwirtschaftliche Nutzfläche	4,5 km ²
Bevölkerung je km ²	321,1
höchste Erhebung	Salzburger Hochthron
Höhe	1.853 m
Entfernung zum Bezirkshauptort	32 km
Entfernung zur Landeshauptstadt	9 km
Politisches	
Politischer Bezirk	Salzburg-Umgebung
Gerichtsbezirk	Salzburg

Quellen: Statistik Austria, Sagis

Bevölkerung

Bevölkerungspyramide

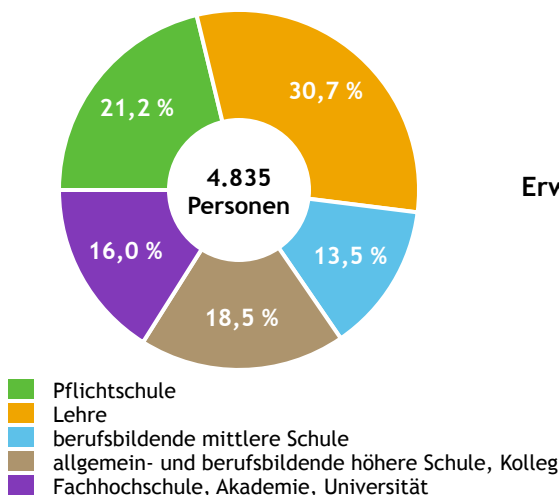


Bevölkerung per 1.1.2023	7.408	
Männer	3.534	47,7 %
Frauen	3.874	52,3 %
ausländische Staatsangehörige	1.525	20,6 %
Altersstruktur	7.408	
0 bis 5 Jahre	462	6,2 %
6 bis 14 Jahre	624	8,4 %
15 bis 24 Jahre	658	8,9 %
25 bis 64 Jahre	4.108	55,5 %
65 Jahre und älter	1.556	21,0 %
Durchschnittsalter	44,0	
Entwicklung 2018 bis 2023	+ 146	
Geborene minus Gestorbene	+ 57	
Zuzüge minus Wegzüge ¹⁾	+ 89	

Quelle: Land Salzburg ¹⁾inkl. Statistische Korrektur

Bildung & Erwerbstätigkeit

Höchste abgeschlossene Ausbildung



15- bis 64-Jährige per 31.10.2020	4.835	
Pflichtschule	1.026	21,2 %
Lehre	1.486	30,7 %
berufsbildende mittlere Schule	652	13,5 %
Matura, Kolleg	895	18,5 %
Hochschule, Universität	776	16,0 %

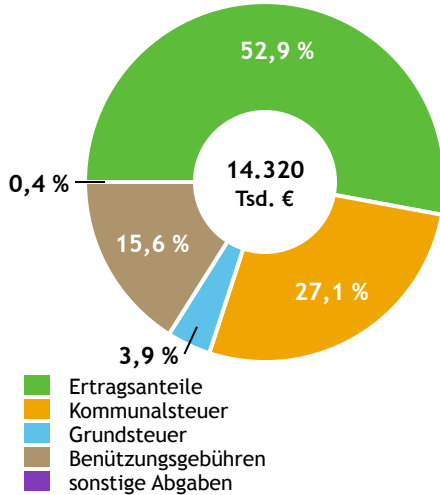
Erwerbspersonen 15 Jahre und älter	3.950	
Selbständige, Mithelfende	363	9,2 %
Unselbständige	3.409	86,3 %
Arbeitslose	178	4,5 %
Erwerbsquote in % ¹⁾	79,8	

Erwerbspendler:innen	
Einpendler:innen ²⁾	2.578
Auspender:innen	2.696

Quelle: Statistik Austria ¹⁾15 bis 64 Jahre ²⁾ohne Ausland

Gemeindefinanzen

Steuereinnahmen 2021



Gemeindefinanzen 2021

(in 1.000 €)

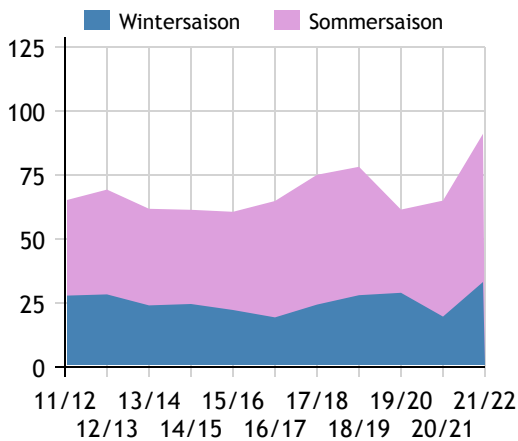
voranschlagswirksame Gebarung		
Einzahlungen	24.490	
Auszahlungen	24.059	
nicht-voranschlagswirksame Gebarung		
Einzahlungen	19.753	
Auszahlungen	19.709	
Steuereinnahmen, Gebühren, Abgaben¹⁾	14.320	
Ertragsanteile	7.582	52,9 %
Kommunalsteuer	3.875	27,1 %
Grundsteuer	564	3,9 %
Benützungsgebühren	2.239	15,6 %
sonstige Abgaben ¹⁾	59	0,4 %

Quelle: Statistik Austria ¹⁾ ohne Fremdenverkehrsabgabe

Tourismus

Nächtigungen 2011/12 bis 2021/22

(in 1.000)



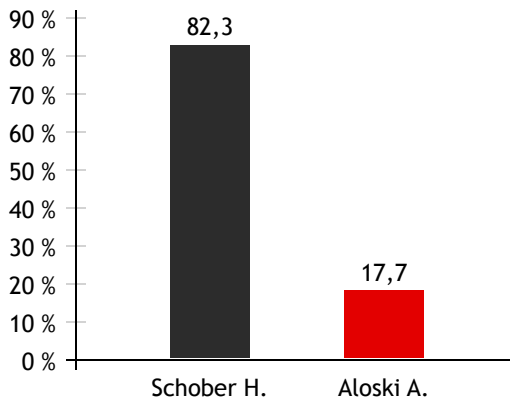
Tourismusjahr 2021/22

Ankünfte	24.723	
Wintersaison	5.680	23,0 %
Sommersaison	19.043	77,0 %
Übernachtungen	91.093	
Wintersaison	33.204	36,5 %
Sommersaison	57.889	63,5 %
Nächtigungen je Einwohner:in	12,3	
Betten¹⁾		
Wintersaison	569	
Sommersaison	571	
Bettenauslastung in %¹⁾		
Wintersaison	32,2	
Sommersaison	55,1	

Quelle: Land Salzburg ¹⁾ ohne Campingplätze

Gemeindewahlen

Bürgermeisterwahl 2024



Bürgermeister

Schober Herbert VPUPF

Gemeindevertretungswahl 2024

Wahlberechtigte	5.635	
Wahlbeteiligung	66,2 %	
	Stimmen	Mandate
VPUPF	59,4 %	16
FPÖ	11,6 %	3
SPÖ	18,6 %	4
GU	10,4 %	2

Quelle: Land Salzburg