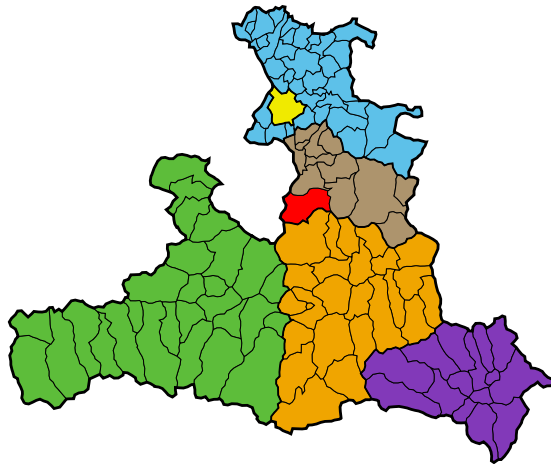


# Marktgemeinde Golling an der Salzach

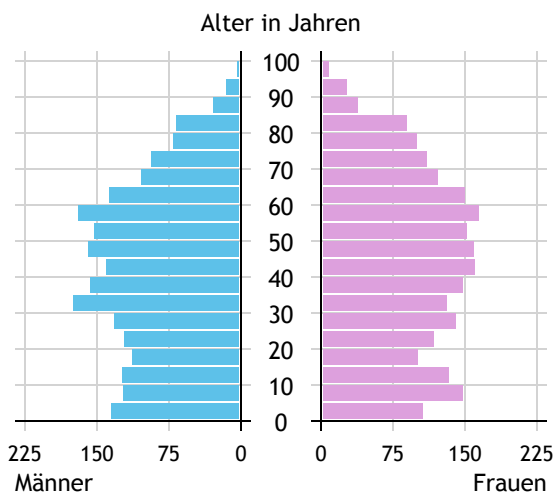


<b>Allgemeines</b>	
Seehöhe	480 m
Katasterfläche	82,2 km <sup>2</sup>
Dauersiedlungsraum	8,4 km <sup>2</sup>
landwirtschaftliche Nutzfläche	4,8 km <sup>2</sup>
Bevölkerung je km <sup>2</sup>	53,5
höchste Erhebung	Großer Archenkopf (südwestlich davon)
Höhe	2.392 m
Entfernung zum Bezirkshauptort	16 km
Entfernung zur Landeshauptstadt	29 km
<b>Politisches</b>	
Politischer Bezirk	Hallein
Gerichtsbezirk	Hallein

Quellen: Statistik Austria, Sagis

## Bevölkerung

### Bevölkerungspyramide

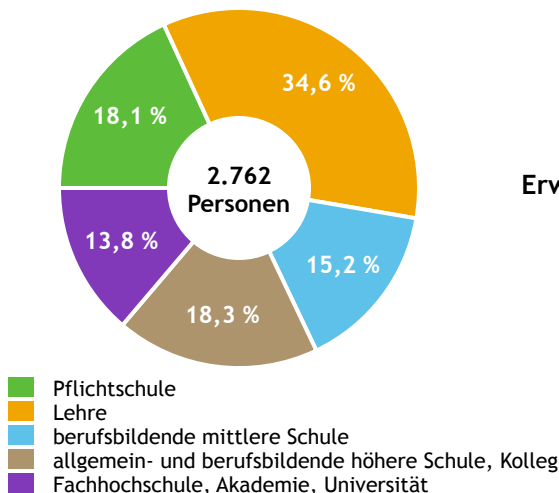


<b>Bevölkerung per 1.1.2023</b>	<b>4.397</b>	
Männer	2.157	49,1 %
Frauen	2.240	50,9 %
ausländische Staatsangehörige	727	16,5 %
<b>Altersstruktur</b>		<b>4.397</b>
0 bis 5 Jahre	295	6,7 %
6 bis 14 Jahre	453	10,3 %
15 bis 24 Jahre	440	10,0 %
25 bis 64 Jahre	2.376	54,0 %
65 Jahre und älter	833	18,9 %
Durchschnittsalter	42,2	
<b>Entwicklung 2018 bis 2023</b>		<b>+ 126</b>
Geborene minus Gestorbene	+ 25	
Zuzüge minus Wegzüge <sup>1)</sup>	+ 101	

Quelle: Land Salzburg <sup>1)</sup>inkl. Statistische Korrektur

## Bildung & Erwerbstätigkeit

### Höchste abgeschlossene Ausbildung



<b>15- bis 64-Jährige per 31.10.2020</b>	<b>2.762</b>	
Pflichtschule	501	18,1 %
Lehre	956	34,6 %
berufsbildende mittlere Schule	419	15,2 %
Matura, Kolleg	505	18,3 %
Hochschule, Universität	381	13,8 %

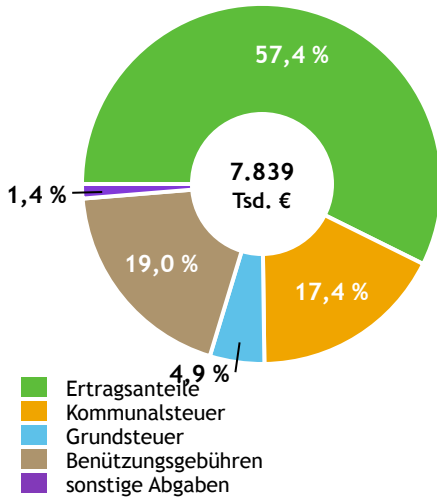
<b>Erwerbspersonen 15 Jahre und älter</b>	<b>2.256</b>	
Selbständige, Mithelfende	229	10,2 %
Unselbständige	1.936	85,8 %
Arbeitslose	91	4,0 %
Erwerbsquote in % <sup>1)</sup>	80,2	

<b>Erwerbspendler:innen</b>	
Einpendler:innen <sup>2)</sup>	898
Auspender:innen	1.482

Quelle: Statistik Austria <sup>1)</sup>15 bis 64 Jahre <sup>2)</sup>ohne Ausland

# Gemeindefinanzen

## Steuereinnahmen 2021



## Gemeindefinanzen 2021

(in 1.000 €)

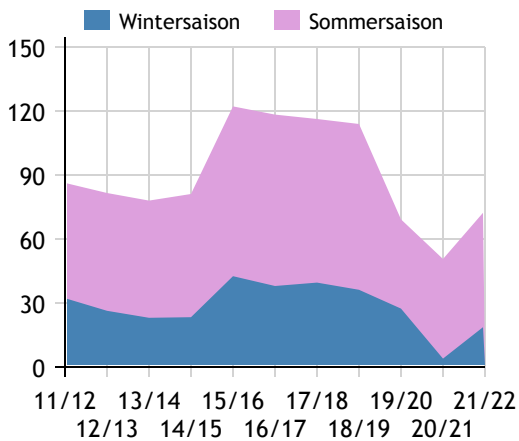
<b>voranschlagswirksame Gebarung</b>		
Einzahlungen	18.400	
Auszahlungen	17.900	
<b>nicht-voranschlagswirksame Gebarung</b>		
Einzahlungen	5.067	
Auszahlungen	5.044	
<b>Steuereinnahmen, Gebühren, Abgaben<sup>1)</sup></b>	<b>7.839</b>	
Ertragsanteile	4.496	57,4 %
Kommunalsteuer	1.367	17,4 %
Grundsteuer	383	4,9 %
Benützungsgebühren	1.487	19,0 %
sonstige Abgaben <sup>1)</sup>	106	1,4 %

Quelle: Statistik Austria <sup>1)</sup> ohne Fremdenverkehrsabgabe

# Tourismus

## Nächtigungen 2011/12 bis 2021/22

(in 1.000)



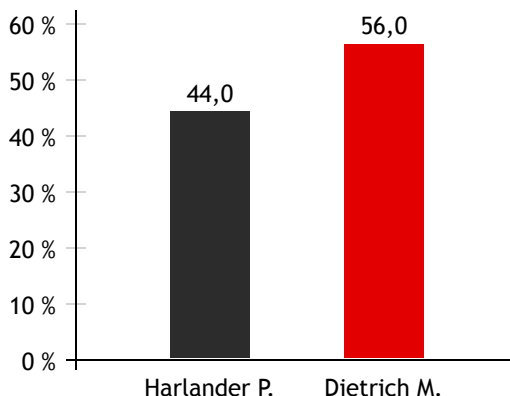
## Tourismusjahr 2021/22

<b>Ankünfte</b>	<b>43.091</b>	
Wintersaison	8.253	19,2 %
Sommersaison	34.838	80,8 %
<b>Übernachtungen</b>	<b>72.289</b>	
Wintersaison	18.691	25,9 %
Sommersaison	53.598	74,1 %
Nächtigungen je Einwohner:in	16,6	
<b>Betten<sup>1)</sup></b>		
Wintersaison	914	
Sommersaison	904	
<b>Bettenauslastung in %<sup>1)</sup></b>		
Wintersaison	10,8	
Sommersaison	26,2	

Quelle: Land Salzburg <sup>1)</sup> ohne Campingplätze

# Gemeindewahlen

## Bürgermeisterwahl 2024



**Bürgermeister**  
Dietrich Martin      SPÖ

## Gemeindevertretungswahl 2024

Wahlberechtigte	3.489	
Wahlbeteiligung	71,4 %	
	Stimmen	Mandate
ÖVP	41,2 %	9
FPÖ	11,3 %	2
SPÖ	47,5 %	10

Quelle: Land Salzburg