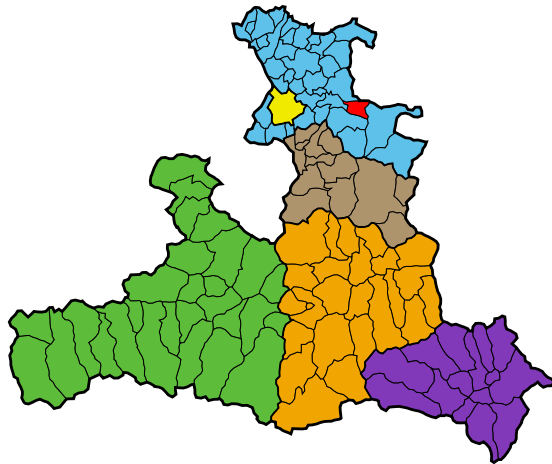


Gemeinde Fuschl am See

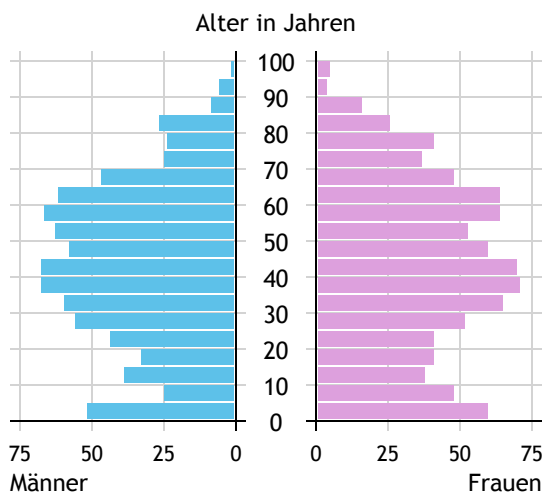


Allgemeines	
Seehöhe	670 m
Katasterfläche	21,4 km ²
Dauersiedlungsraum	5,1 km ²
landwirtschaftliche Nutzfläche	2,9 km ²
Bevölkerung je km ²	77,5
höchste Erhebung	Schober
Höhe	1.328 m
Entfernung zum Bezirkshauptort	27 km
Entfernung zur Landeshauptstadt	23 km
Politisches	
Politischer Bezirk	Salzburg-Umgebung
Gerichtsbezirk	Thalgau

Quellen: Statistik Austria, Sagis

Bevölkerung

Bevölkerungspyramide

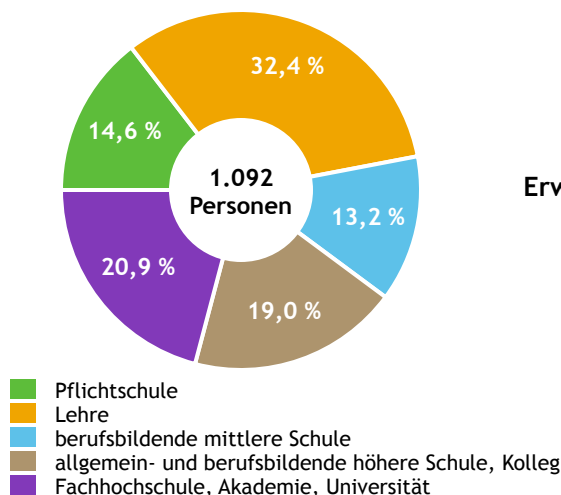


Bevölkerung per 1.1.2023	1.659	
Männer	795	47,9 %
Frauen	864	52,1 %
ausländische Staatsangehörige	328	19,8 %
Altersstruktur		1.659
0 bis 5 Jahre	129	7,8 %
6 bis 14 Jahre	121	7,3 %
15 bis 24 Jahre	151	9,1 %
25 bis 64 Jahre	969	58,4 %
65 Jahre und älter	289	17,4 %
Durchschnittsalter	42,3	
Entwicklung 2018 bis 2023		+ 139
Geborene minus Gestorbene	+ 74	
Zuzüge minus Wegzüge ¹⁾	+ 65	

Quelle: Land Salzburg ¹⁾inkl. Statistische Korrektur

Bildung & Erwerbstätigkeit

Höchste abgeschlossene Ausbildung

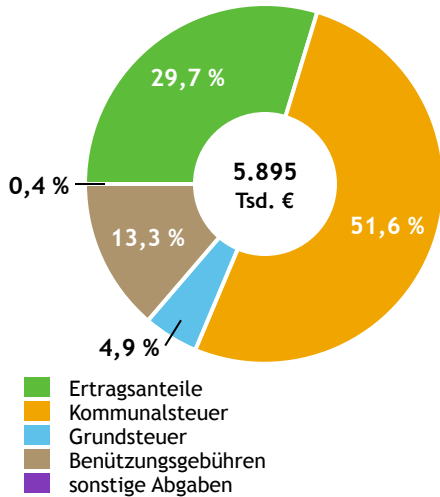


15- bis 64-Jährige per 31.10.2020	1.092	
Pflichtschule	159	14,6 %
Lehre	354	32,4 %
berufsbildende mittlere Schule	144	13,2 %
Matura, Kolleg	207	19,0 %
Hochschule, Universität	228	20,9 %
Erwerbspersonen 15 Jahre und älter		906
Selbständige, Mithelfende	139	15,3 %
Unselbständige	741	81,8 %
Arbeitslose	26	2,9 %
Erwerbsquote in % ¹⁾	80,9	
Erwerbsspendler:innen		
Einpendler:innen ²⁾	840	
Auspender:innen	551	

Quelle: Statistik Austria ¹⁾15 bis 64 Jahre ²⁾ohne Ausland

Gemeindefinanzen

Steuereinnahmen 2021



Gemeindefinanzen 2021

(in 1.000 €)

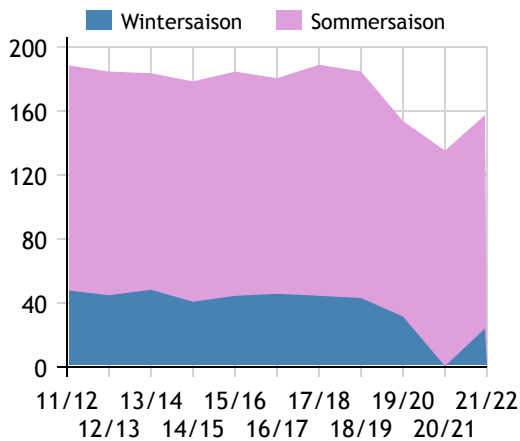
voranschlagswirksame Gebarung		
Einzahlungen	7.872	
Auszahlungen	7.258	
nicht-voranschlagswirksame Gebarung		
Einzahlungen	4.022	
Auszahlungen	4.035	
Steuereinnahmen, Gebühren, Abgaben¹⁾	5.895	
Ertragsanteile	1.751	29,7 %
Kommunalsteuer	3.043	51,6 %
Grundsteuer	291	4,9 %
Benützungsgebühren	783	13,3 %
sonstige Abgaben ¹⁾	26	0,4 %

Quelle: Statistik Austria ¹⁾ ohne Fremdenverkehrsabgabe

Tourismus

Nächtigungen 2011/12 bis 2021/22

(in 1.000)



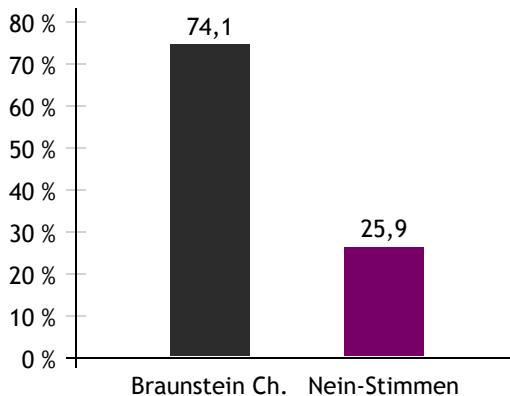
Tourismusjahr 2021/22

Ankünfte	40.416	
Wintersaison	7.582	18,8 %
Sommersaison	32.834	81,2 %
Übernachtungen	157.482	
Wintersaison	24.042	15,3 %
Sommersaison	133.440	84,7 %
Nächtigungen je Einwohner:in	97,2	
Betten¹⁾		
Wintersaison	921	
Sommersaison	1.178	
Bettenauslastung in %¹⁾		
Wintersaison	14,4	
Sommersaison	61,6	

Quelle: Land Salzburg ¹⁾ ohne Campingplätze

Gemeindewahlen

Bürgermeisterwahl 2024



Bürgermeister
Braunstein Christian ÖVP

Gemeindevertretungswahl 2024

Wahlberechtigte	1.363	
Wahlbeteiligung	66,2 %	
	Stimmen	Mandate
ÖVP	47,0 %	9
FPÖ	15,5 %	2
SPÖ	18,8 %	3
GRÜNE	18,7 %	3

Quelle: Land Salzburg