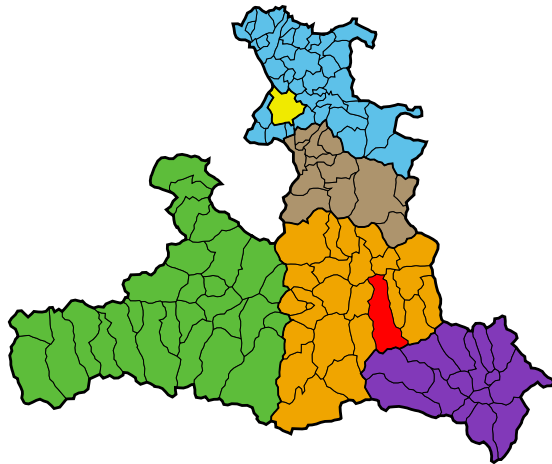


Gemeinde Flachau

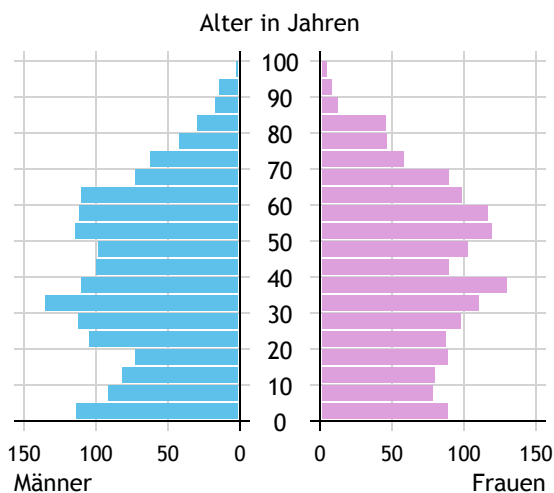


Allgemeines	
Seehöhe	927 m
Katasterfläche	117,3 km ²
Dauersiedlungsraum	18,5 km ²
landwirtschaftliche Nutzfläche	11,3 km ²
Bevölkerung je km ²	26,0
höchste Erhebung	Mosermandl
Höhe	2.680 m
Entfernung zum Bezirkshauptort	18 km
Entfernung zur Landeshauptstadt	68 km
Politisches	
Politischer Bezirk	Sankt Johann i.Pg.
Gerichtsbezirk	Sankt Johann i.Pg.

Quellen: Statistik Austria, Sagis

Bevölkerung

Bevölkerungspyramide

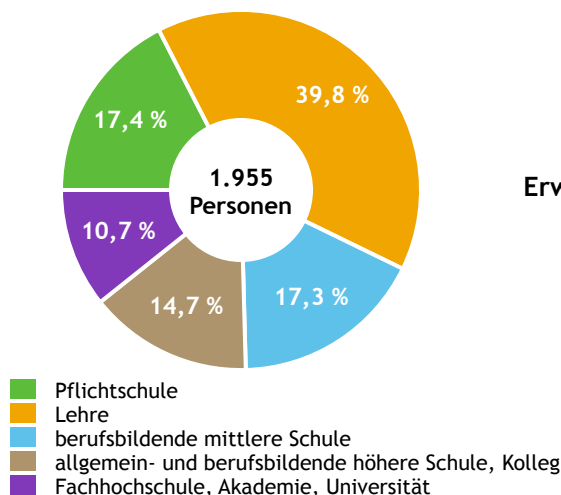


Bevölkerung per 1.1.2023	3.050	
Männer	1.548	50,8 %
Frauen	1.502	49,2 %
ausländische Staatsangehörige	414	13,6 %
Altersstruktur		3.050
0 bis 5 Jahre	239	7,8 %
6 bis 14 Jahre	279	9,1 %
15 bis 24 Jahre	343	11,2 %
25 bis 64 Jahre	1.717	56,3 %
65 Jahre und älter	472	15,5 %
Durchschnittsalter	40,3	
Entwicklung 2018 bis 2023		+ 237
Geborene minus Gestorbene	+ 128	
Zuzüge minus Wegzüge ¹⁾	+ 109	

Quelle: Land Salzburg ¹⁾inkl. Statistische Korrektur

Bildung & Erwerbstätigkeit

Höchste abgeschlossene Ausbildung



15- bis 64-Jährige per 31.10.2020	1.955	
Pflichtschule	341	17,4 %
Lehre	778	39,8 %
berufsbildende mittlere Schule	339	17,3 %
Matura, Kolleg	288	14,7 %
Hochschule, Universität	209	10,7 %

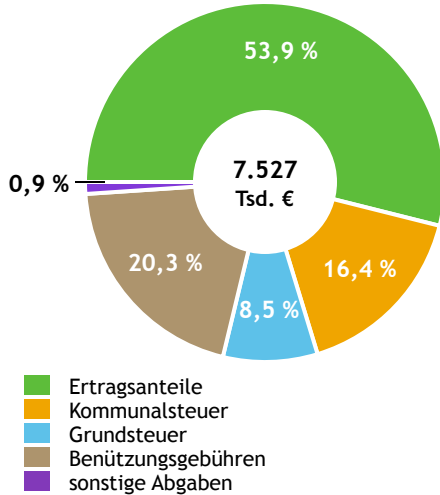
Erwerbspersonen 15 Jahre und älter	1.624	
Selbständige, Mithelfende	314	19,3 %
Unselbständige	1.154	71,1 %
Arbeitslose	156	9,6 %
Erwerbsquote in % ¹⁾	81,4	

Erwerbsspendler:innen	
Einpendler:innen ²⁾	666
Auspender:innen	785

Quelle: Statistik Austria ¹⁾15 bis 64 Jahre ²⁾ohne Ausland

Gemeindefinanzen

Steuereinnahmen 2021



Gemeindefinanzen 2021

(in 1.000 €)

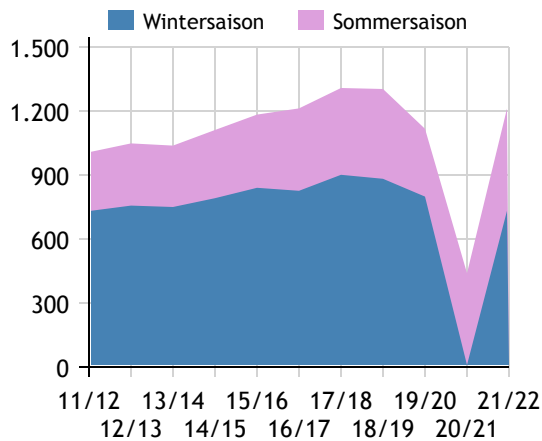
voranschlagswirksame Gebarung		
Einzahlungen	11.207	
Auszahlungen	10.784	
nicht-voranschlagswirksame Gebarung		
Einzahlungen	3.878	
Auszahlungen	3.963	
Steuereinnahmen, Gebühren, Abgaben¹⁾	7.527	
Ertragsanteile	4.056	53,9 %
Kommunalsteuer	1.234	16,4 %
Grundsteuer	639	8,5 %
Benützungsgebühren	1.528	20,3 %
sonstige Abgaben ¹⁾	70	0,9 %

Quelle: Statistik Austria ¹⁾ ohne Fremdenverkehrsabgabe

Tourismus

Nächtigungen 2011/12 bis 2021/22

(in 1.000)



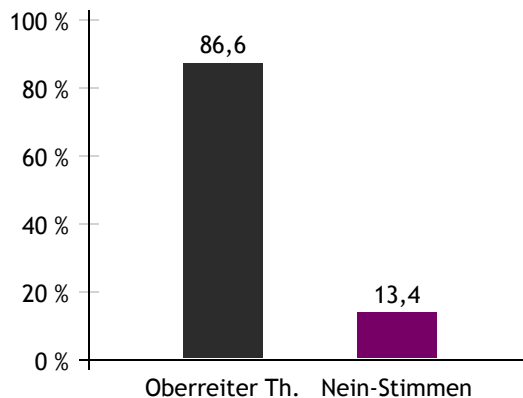
Tourismusjahr 2021/22

Ankünfte	259.988	
Wintersaison	141.846	54,6 %
Sommersaison	118.142	45,4 %
Übernachtungen	1.210.991	
Wintersaison	732.544	60,5 %
Sommersaison	478.447	39,5 %
Nächtigungen je Einwohner:in	403,8	
Betten¹⁾		
Wintersaison	10.200	
Sommersaison	8.862	
Bettenauslastung in %¹⁾		
Wintersaison	39,7	
Sommersaison	29,3	

Quelle: Land Salzburg ¹⁾ ohne Campingplätze

Gemeindewahlen

Bürgermeisterwahl 2024



Bürgermeister
Oberreiter Thomas ÖVP

Gemeindevertretungswahl 2024

Wahlberechtigte	2.441	
Wahlbeteiligung	69,3 %	
	Stimmen	Mandate
ÖVP	58,9 %	12
FPÖ	24,1 %	4
SPÖ	17,0 %	3

Quelle: Land Salzburg