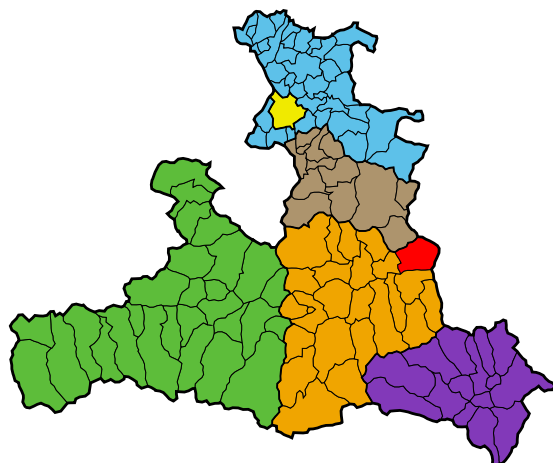


# Gemeinde Filzmoos

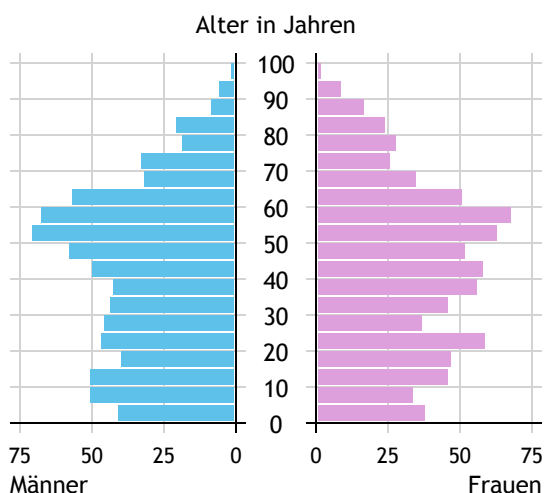


<b>Allgemeines</b>	
Seehöhe	1.056 m
Katasterfläche	75,7 km <sup>2</sup>
Dauersiedlungsraum	9,6 km <sup>2</sup>
landwirtschaftliche Nutzfläche	7,8 km <sup>2</sup>
Bevölkerung je km <sup>2</sup>	19,9
höchste Erhebung	Torstein
Höhe	2.948 m
Entfernung zum Bezirkshauptort	37 km
Entfernung zur Landeshauptstadt	73 km
<b>Politisches</b>	
Politischer Bezirk	Sankt Johann i.Pg.
Gerichtsbezirk	Sankt Johann i.Pg.

Quellen: Statistik Austria, Sagis

## Bevölkerung

### Bevölkerungspyramide

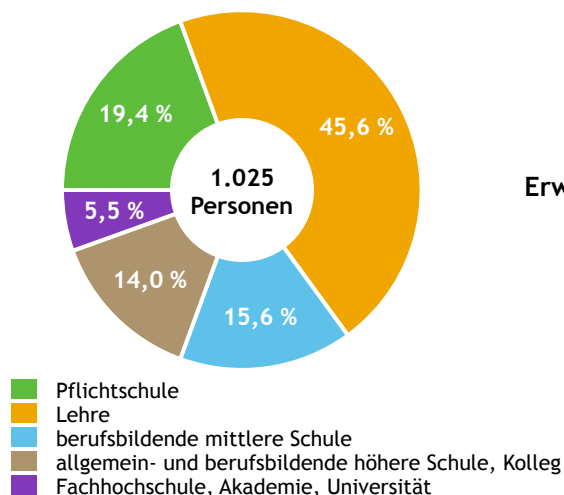


<b>Bevölkerung per 1.1.2023</b>	<b>1.505</b>
Männer	749 49,8 %
Frauen	756 50,2 %
ausländische Staatsangehörige	263 17,5 %
<b>Altersstruktur</b>	<b>1.505</b>
0 bis 5 Jahre	92 6,1 %
6 bis 14 Jahre	157 10,4 %
15 bis 24 Jahre	185 12,3 %
25 bis 64 Jahre	836 55,5 %
65 Jahre und älter	235 15,6 %
Durchschnittsalter	41,6
<b>Entwicklung 2018 bis 2023</b>	<b>+ 21</b>
Geborene minus Gestorbene	+ 40
Zuzüge minus Wegzüge <sup>1)</sup>	- 19

Quelle: Land Salzburg <sup>1)</sup>inkl. Statistische Korrektur

## Bildung & Erwerbstätigkeit

### Höchste abgeschlossene Ausbildung



<b>15- bis 64-Jährige per 31.10.2020</b>	<b>1.025</b>
Pflichtschule	199 19,4 %
Lehre	467 45,6 %
berufsbildende mittlere Schule	160 15,6 %
Matura, Kolleg	143 14,0 %
Hochschule, Universität	56 5,5 %

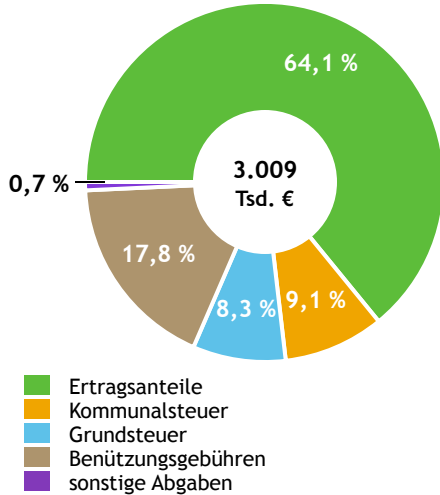
<b>Erwerbspersonen 15 Jahre und älter</b>	<b>814</b>
Selbständige, Mithelfende	145 17,8 %
Unselbständige	568 69,8 %
Arbeitslose	101 12,4 %
Erwerbsquote in % <sup>1)</sup>	78,0

<b>Erwerbsspendler:innen</b>	
Einpendler:innen <sup>2)</sup>	83
Auspender:innen	348

Quelle: Statistik Austria <sup>1)</sup>15 bis 64 Jahre <sup>2)</sup>ohne Ausland

# Gemeindefinanzen

## Steuereinnahmen 2021



## Gemeindefinanzen 2021

(in 1.000 €)

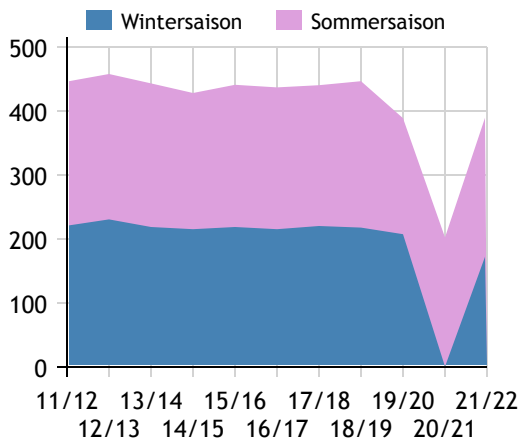
<b>voranschlagswirksame Gebarung</b>		
Einzahlungen	4.901	
Auszahlungen	5.968	
<b>nicht-voranschlagswirksame Gebarung</b>		
Einzahlungen	1.545	
Auszahlungen	1.521	
<b>Steuereinnahmen, Gebühren, Abgaben<sup>1)</sup></b>	<b>3.009</b>	
Ertragsanteile	1.929	64,1 %
Kommunalsteuer	273	9,1 %
Grundsteuer	251	8,3 %
Benützungsgebühren	535	17,8 %
sonstige Abgaben <sup>1)</sup>	21	0,7 %

Quelle: Statistik Austria <sup>1)</sup> ohne Fremdenverkehrsabgabe

# Tourismus

## Nächtigungen 2011/12 bis 2021/22

(in 1.000)



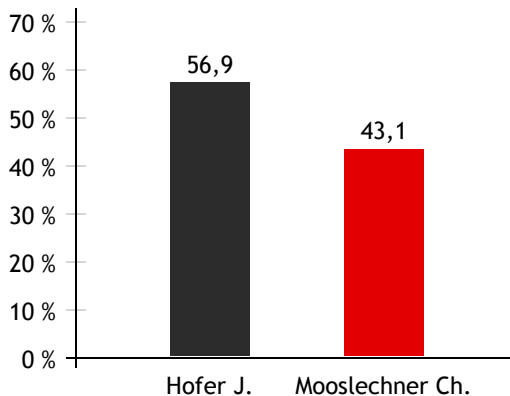
## Tourismusjahr 2021/22

<b>Ankünfte</b>	<b>80.437</b>	
Wintersaison	33.354	41,5 %
Sommersaison	47.083	58,5 %
<b>Übernachtungen</b>	<b>389.339</b>	
Wintersaison	172.178	44,2 %
Sommersaison	217.161	55,8 %
Nächtigungen je Einwohner:in	260,6	
<b>Betten<sup>1)</sup></b>		
Wintersaison	3.032	
Sommersaison	2.950	
<b>Bettenauslastung in %<sup>1)</sup></b>		
Wintersaison	31,4	
Sommersaison	40,0	

Quelle: Land Salzburg <sup>1)</sup> ohne Campingplätze

# Gemeindewahlen

## Bürgermeisterwahl 2024



## Bürgermeister

Hofer Josef      ÖVP

## Gemeindevertretungswahl 2024

Wahlberechtigte	1.217	
Wahlbeteiligung	82,3 %	
	Stimmen	Mandate
ÖVP	54,2 %	10
FPÖ	15,2 %	2
SPÖ	30,6 %	5

Quelle: Land Salzburg