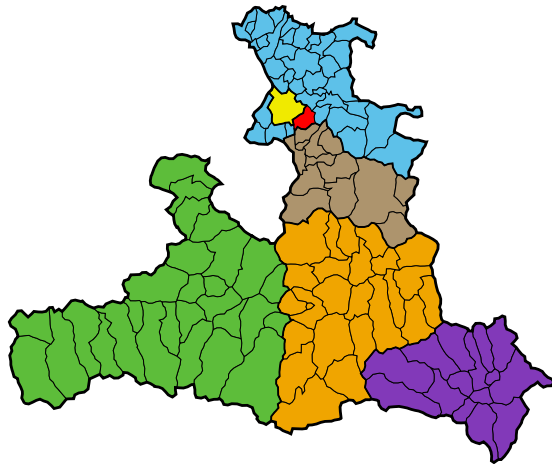


Gemeinde Elsbethen

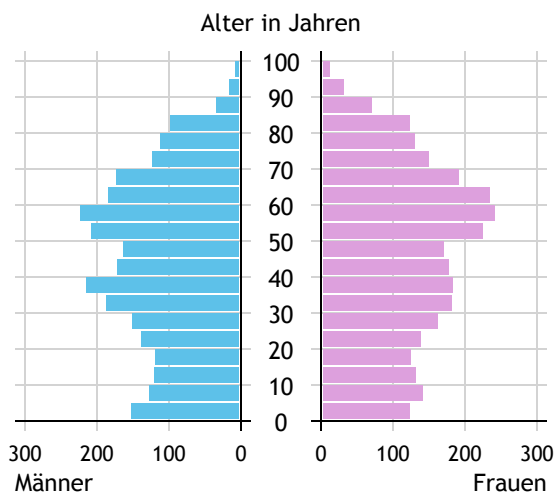


Allgemeines		
Seehöhe		439 m
Katasterfläche		23,9 km ²
Dauersiedlungsraum		10,3 km ²
landwirtschaftliche Nutzfläche		7,2 km ²
Bevölkerung je km ²		230,1
höchste Erhebung	Schwarzenberg	
Höhe		1.334 m
Entfernung zum Bezirkshauptort		22 km
Entfernung zur Landeshauptstadt		6 km
Politisches		
Politischer Bezirk	Salzburg-Umgebung	
Gerichtsbezirk	Salzburg	

Quellen: Statistik Austria, Sagis

Bevölkerung

Bevölkerungspyramide

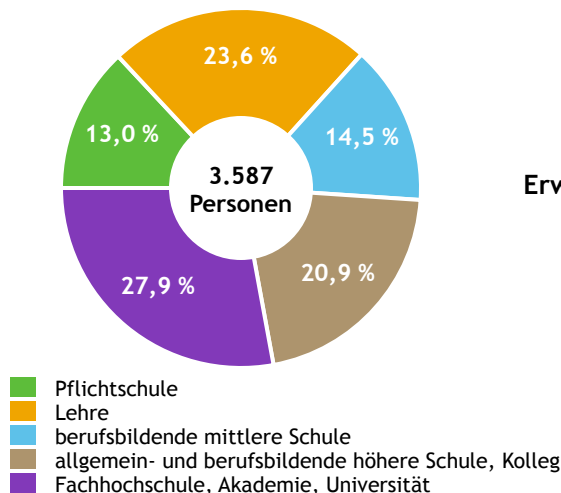


Bevölkerung per 1.1.2023	5.507	
Männer	2.648	48,1 %
Frauen	2.859	51,9 %
ausländische Staatsangehörige	684	12,4 %
Altersstruktur		
0 bis 5 Jahre	316	5,7 %
6 bis 14 Jahre	455	8,3 %
15 bis 24 Jahre	504	9,2 %
25 bis 64 Jahre	3.015	54,7 %
65 Jahre und älter	1.217	22,1 %
Durchschnittsalter	44,9	
Entwicklung 2018 bis 2023		
Geborene minus Gestorbene	+ 83	
Zuzüge minus Wegzüge ¹⁾	- 12	
	+ 95	

Quelle: Land Salzburg ¹⁾inkl. Statistische Korrektur

Bildung & Erwerbstätigkeit

Höchste abgeschlossene Ausbildung

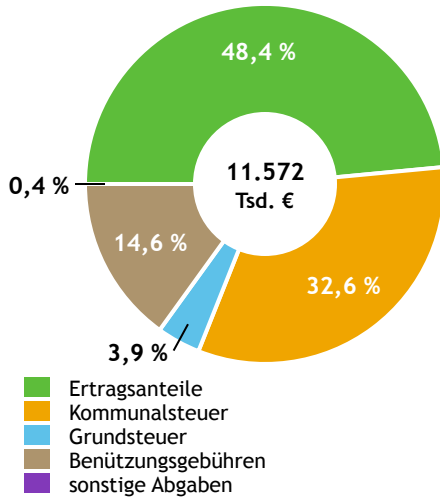


15- bis 64-Jährige per 31.10.2020	3.587	
Pflichtschule	468	13,0 %
Lehre	848	23,6 %
berufsbildende mittlere Schule	519	14,5 %
Matura, Kolleg	751	20,9 %
Hochschule, Universität	1.001	27,9 %
Erwerbspersonen 15 Jahre und älter		
Selbständige, Mithelfende	385	13,0 %
Unselbständige	2.490	84,1 %
Arbeitslose	85	2,9 %
Erwerbsquote in % ¹⁾	79,9	
Erwerbsspendler:innen		
Einpendler:innen ²⁾	1.761	
Auspender:innen	2.237	

Quelle: Statistik Austria ¹⁾15 bis 64 Jahre ²⁾ohne Ausland

Gemeindefinanzen

Steuereinnahmen 2021



Gemeindefinanzen 2021

(in 1.000 €)

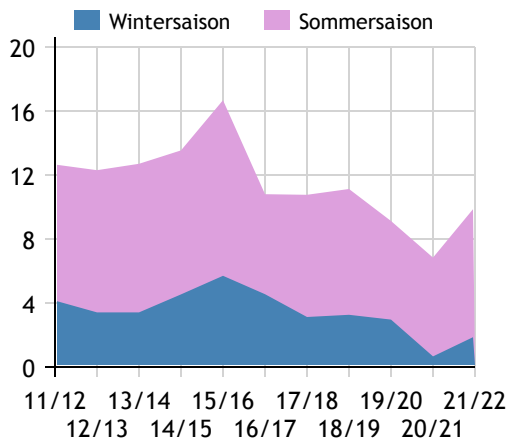
voranschlagswirksame Gebarung		
Einzahlungen	16.281	
Auszahlungen	15.854	
nicht-voranschlagswirksame Gebarung		
Einzahlungen	2.556	
Auszahlungen	2.498	
Steuereinnahmen, Gebühren, Abgaben¹⁾	11.572	
Ertragsanteile	5.602	48,4 %
Kommunalsteuer	3.775	32,6 %
Grundsteuer	454	3,9 %
Benützungsgebühren	1.689	14,6 %
sonstige Abgaben ¹⁾	52	0,4 %

Quelle: Statistik Austria ¹⁾ ohne Fremdenverkehrsabgabe

Tourismus

Nächtigungen 2011/12 bis 2021/22

(in 1.000)



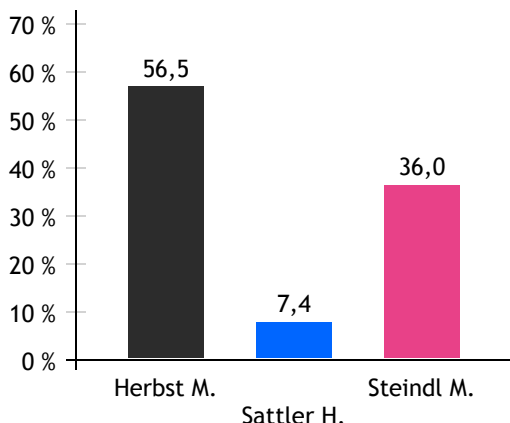
Tourismusjahr 2021/22

Ankünfte	4.720	
Wintersaison	822	17,4 %
Sommersaison	3.898	82,6 %
Übernachtungen	9.859	
Wintersaison	1.862	18,9 %
Sommersaison	7.997	81,1 %
Nächtigungen je Einwohner:in	1,8	
Betten¹⁾		
Wintersaison	145	
Sommersaison	145	
Bettenauslastung in %¹⁾		
Wintersaison	7,1	
Sommersaison	30,0	

Quelle: Land Salzburg ¹⁾ ohne Campingplätze

Gemeindewahlen

Bürgermeisterwahl 2024



Bürgermeister

Herbst Matthias ÖVP

Gemeindevertretungswahl 2024

Wahlberechtigte	4.457	
Wahlbeteiligung	69,8 %	
	Stimmen	Mandate
ÖVP	43,9 %	11
FPÖ	8,1 %	2
SPÖ	17,1 %	4
ULE	7,7 %	2
WFE	23,1 %	6

Quelle: Land Salzburg