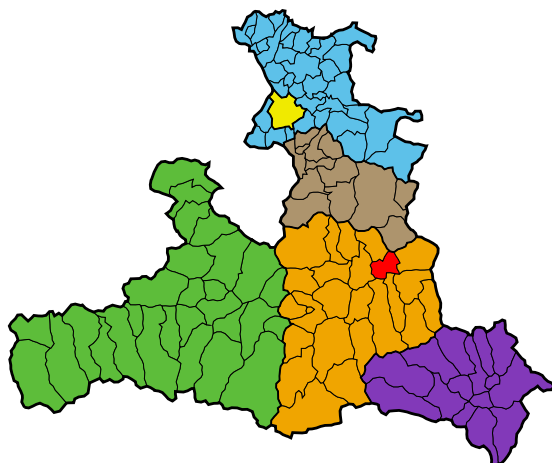


Gemeinde Eben im Pongau

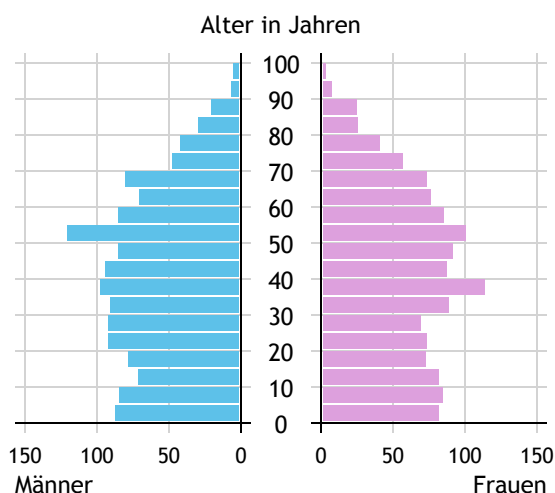


Allgemeines	
Seehöhe	862 m
Katasterfläche	35,9 km ²
Dauersiedlungsraum	9,2 km ²
landwirtschaftliche Nutzfläche	8,0 km ²
Bevölkerung je km ²	73,0
höchste Erhebung	Gerzkopf
Höhe	1.728 m
Entfernung zum Bezirkshauptort	26 km
Entfernung zur Landeshauptstadt	62 km
Politisches	
Politischer Bezirk	Sankt Johann i.Pg.
Gerichtsbezirk	Sankt Johann i.Pg.

Quellen: Statistik Austria, Sagis

Bevölkerung

Bevölkerungspyramide

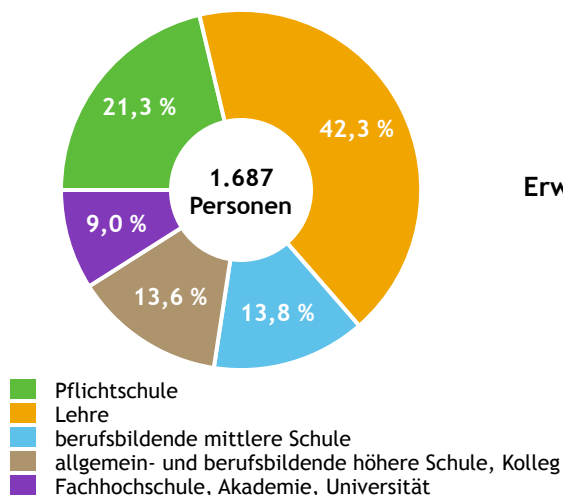


Bevölkerung per 1.1.2023	2.622	
Männer	1.334	50,9 %
Frauen	1.288	49,1 %
ausländische Staatsangehörige	425	16,2 %
Altersstruktur	2.622	
0 bis 5 Jahre	202	7,7 %
6 bis 14 Jahre	274	10,5 %
15 bis 24 Jahre	307	11,7 %
25 bis 64 Jahre	1.410	53,8 %
65 Jahre und älter	429	16,4 %
Durchschnittsalter	40,0	
Entwicklung 2018 bis 2023	+ 176	
Geborene minus Gestorbene	+ 119	
Zuzüge minus Wegzüge ¹⁾	+ 57	

Quelle: Land Salzburg ¹⁾inkl. Statistische Korrektur

Bildung & Erwerbstätigkeit

Höchste abgeschlossene Ausbildung



15- bis 64-Jährige per 31.10.2020	1.687	
Pflichtschule	359	21,3 %
Lehre	714	42,3 %
berufsbildende mittlere Schule	233	13,8 %
Matura, Kolleg	229	13,6 %
Hochschule, Universität	152	9,0 %

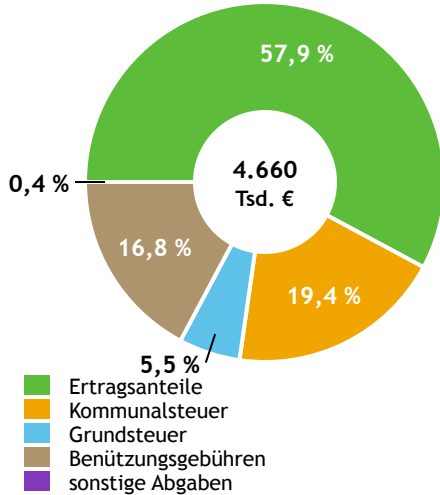
Erwerbspersonen 15 Jahre und älter	1.408	
Selbständige, Mithelfende	195	13,8 %
Unselbständige	1.132	80,4 %
Arbeitslose	81	5,8 %
Erwerbsquote in % ¹⁾	81,2	

Erwerbspendler:innen	
Einpendler:innen ²⁾	582
Auspendler:innen	889

Quelle: Statistik Austria ¹⁾15 bis 64 Jahre ²⁾ohne Ausland

Gemeindefinanzen

Steuereinnahmen 2021



Gemeindefinanzen 2021

(in 1.000 €)

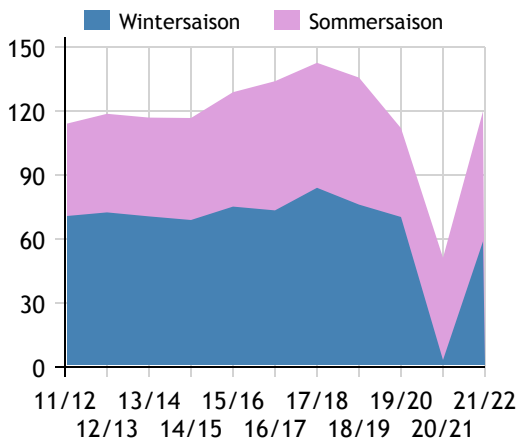
voranschlagswirksame Gebarung		
Einzahlungen	12.290	
Auszahlungen	11.027	
nicht-voranschlagswirksame Gebarung		
Einzahlungen	2.311	
Auszahlungen	2.305	
Steuereinnahmen, Gebühren, Abgaben¹⁾	4.660	
Ertragsanteile	2.696	57,9 %
Kommunalsteuer	905	19,4 %
Grundsteuer	257	5,5 %
Benützungsgebühren	784	16,8 %
sonstige Abgaben ¹⁾	18	0,4 %

Quelle: Statistik Austria ¹⁾ ohne Fremdenverkehrsabgabe

Tourismus

Nächtigungen 2011/12 bis 2021/22

(in 1.000)



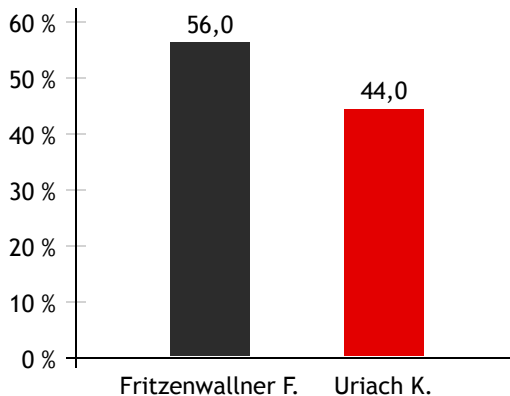
Tourismusjahr 2021/22

Ankünfte	28.309	
Wintersaison	11.917	42,1 %
Sommersaison	16.392	57,9 %
Übernachtungen	119.773	
Wintersaison	58.909	49,2 %
Sommersaison	60.864	50,8 %
Nächtigungen je Einwohner:in	46,0	
Betten¹⁾		
Wintersaison	1.374	
Sommersaison	1.374	
Bettenauslastung in %¹⁾		
Wintersaison	22,6	
Sommersaison	23,2	

Quelle: Land Salzburg ¹⁾ ohne Campingplätze

Gemeindewahlen

Bürgermeisterwahl 2024



Bürgermeister

Fritzenwallner Franz ÖVP

Gemeindevertretungswahl 2024

Wahlberechtigte	2.034	
Wahlbeteiligung	74,8 %	
	Stimmen	Mandate
ÖVP	53,0 %	11
FPÖ	14,0 %	2
SPÖ	33,0 %	6

Quelle: Land Salzburg