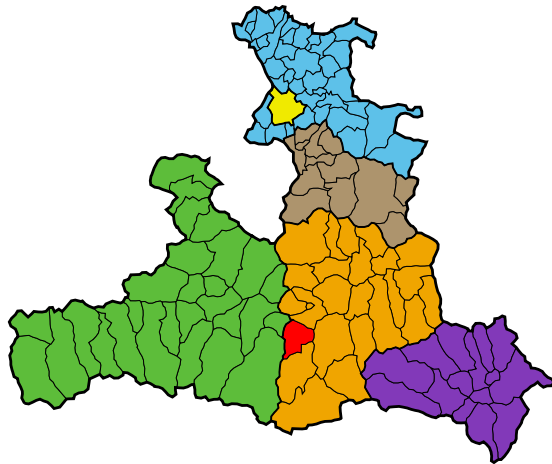


Gemeinde Dorfgastein

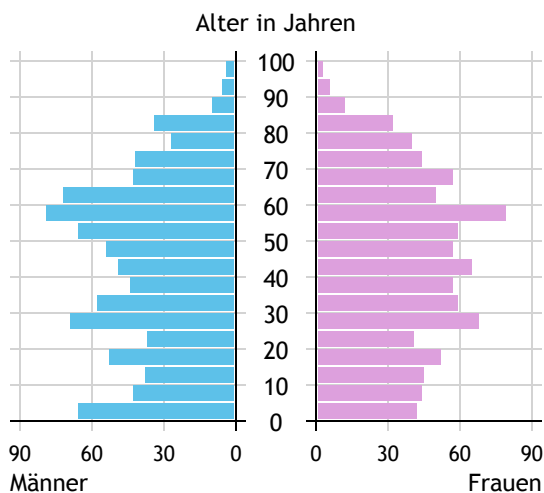


Allgemeines	
Seehöhe	830 m
Katasterfläche	54,1 km ²
Dauersiedlungsraum	7,5 km ²
landwirtschaftliche Nutzfläche	6,9 km ²
Bevölkerung je km ²	31,9
höchste Erhebung	Bernkogel
Höhe	2.325 m
Entfernung zum Bezirkshauptort	21 km
Entfernung zur Landeshauptstadt	79 km
Politisches	
Politischer Bezirk	Sankt Johann i.Pg.
Gerichtsbezirk	Sankt Johann i.Pg.

Quellen: Statistik Austria, Sagis

Bevölkerung

Bevölkerungspyramide

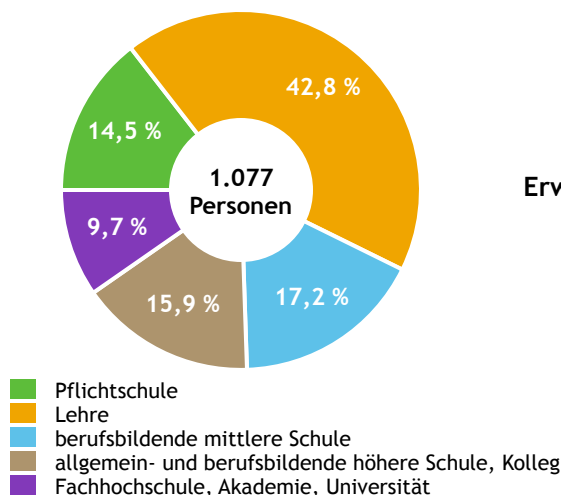


Bevölkerung per 1.1.2023	1.726	
Männer	854	49,5 %
Frauen	872	50,5 %
ausländische Staatsangehörige	158	9,2 %
Altersstruktur	1.726	
0 bis 5 Jahre	118	6,8 %
6 bis 14 Jahre	148	8,6 %
15 bis 24 Jahre	175	10,1 %
25 bis 64 Jahre	953	55,2 %
65 Jahre und älter	332	19,2 %
Durchschnittsalter	42,6	
Entwicklung 2018 bis 2023	+ 112	
Geborene minus Gestorbene	+ 32	
Zuzüge minus Wegzüge ¹⁾	+ 80	

Quelle: Land Salzburg ¹⁾inkl. Statistische Korrektur

Bildung & Erwerbstätigkeit

Höchste abgeschlossene Ausbildung

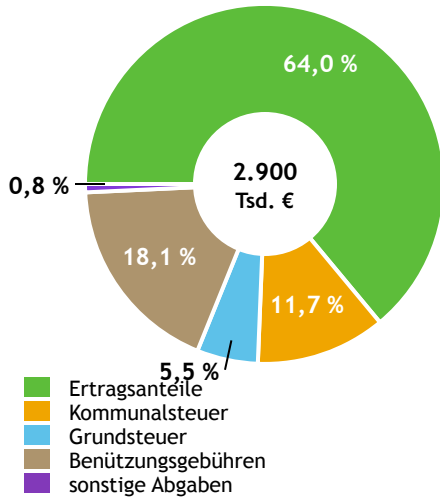


15- bis 64-Jährige per 31.10.2020	1.077	
Pflichtschule	156	14,5 %
Lehre	461	42,8 %
berufsbildende mittlere Schule	185	17,2 %
Matura, Kolleg	171	15,9 %
Hochschule, Universität	104	9,7 %
Erwerbspersonen 15 Jahre und älter	907	
Selbständige, Mithelfende	140	15,4 %
Unselbständige	726	80,0 %
Arbeitslose	41	4,5 %
Erwerbsquote in % ¹⁾	82,5	
Erwerbspendler:innen		
Einpendler:innen ²⁾	137	
Auspendler:innen	576	

Quelle: Statistik Austria ¹⁾15 bis 64 Jahre ²⁾ohne Ausland

Gemeindefinanzen

Steuereinnahmen 2021



Gemeindefinanzen 2021

(in 1.000 €)

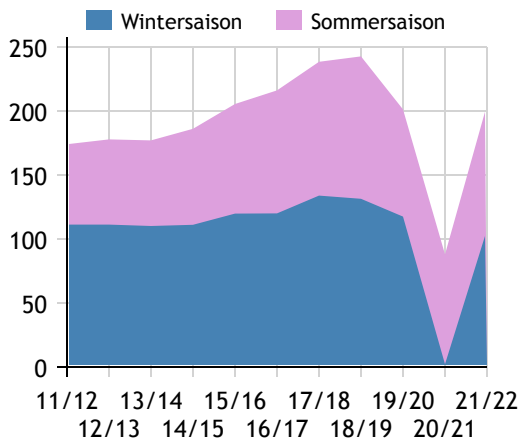
voranschlagswirksame Gebarung		
Einzahlungen	4.453	
Auszahlungen	3.573	
nicht-voranschlagswirksame Gebarung		
Einzahlungen	1.166	
Auszahlungen	1.240	
Steuereinnahmen, Gebühren, Abgaben¹⁾	2.900	
Ertragsanteile	1.855	64,0 %
Kommunalsteuer	338	11,7 %
Grundsteuer	159	5,5 %
Benützungsgebühren	525	18,1 %
sonstige Abgaben ¹⁾	23	0,8 %

Quelle: Statistik Austria ¹⁾ ohne Fremdenverkehrsabgabe

Tourismus

Nächtigungen 2011/12 bis 2021/22

(in 1.000)



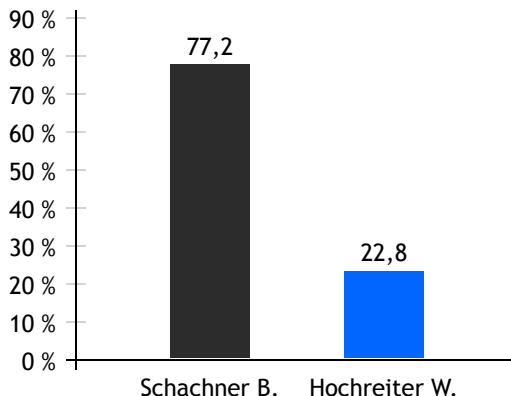
Tourismusjahr 2021/22

Ankünfte	42.103	
Wintersaison	20.058	47,6 %
Sommersaison	22.045	52,4 %
Übernachtungen	199.301	
Wintersaison	102.417	51,4 %
Sommersaison	96.884	48,6 %
Nächtigungen je Einwohner:in	119,4	
Betten¹⁾		
Wintersaison	1.654	
Sommersaison	1.574	
Bettenauslastung in %¹⁾		
Wintersaison	34,2	
Sommersaison	33,5	

Quelle: Land Salzburg ¹⁾ ohne Campingplätze

Gemeindewahlen

Bürgermeisterwahl 2024



Bürgermeister
Schachner Bernhard ÖVP

Gemeindevertretungswahl 2024

Wahlberechtigte	1.430	
Wahlbeteiligung	80,7 %	
	Stimmen	Mandate
ÖVP	51,6 %	9
FPÖ	24,9 %	4
SPÖ	23,5 %	4

Quelle: Land Salzburg