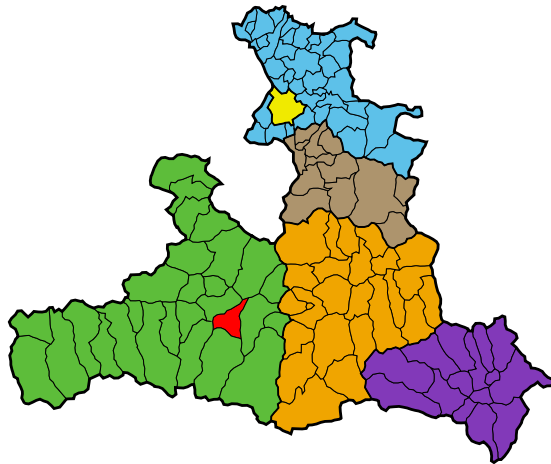


Gemeinde Bruck an der Großglocknerstraße

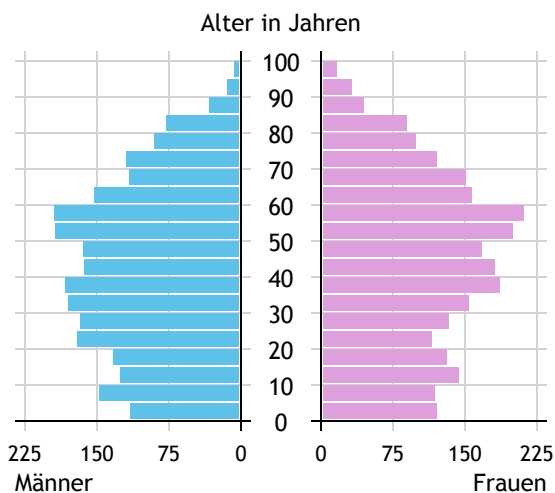


Allgemeines	
Seehöhe	755 m
Katasterfläche	45,8 km ²
Dauersiedlungsraum	14,3 km ²
landwirtschaftliche Nutzfläche	11,6 km ²
Bevölkerung je km ²	109,0
höchste Erhebung	Schafelkopf
Höhe	2.266 m
Entfernung zum Bezirkshauptort	7 km
Entfernung zur Landeshauptstadt	90 km
Politisches	
Politischer Bezirk	Zell am See
Gerichtsbezirk	Zell am See

Quellen: Statistik Austria, Sagis

Bevölkerung

Bevölkerungspyramide

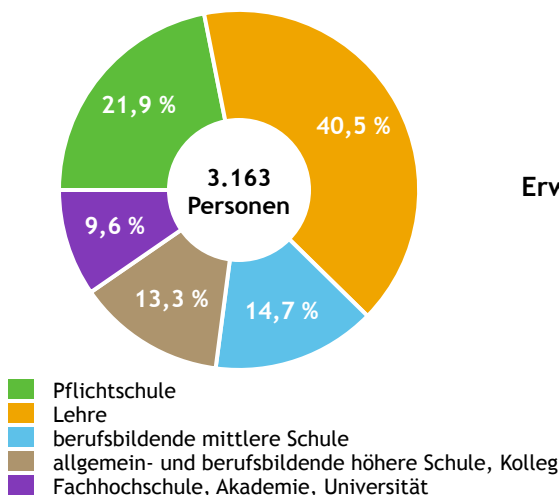


Bevölkerung per 1.1.2023	4.990	
Männer	2.485	49,8 %
Frauen	2.505	50,2 %
ausländische Staatsangehörige	885	17,7 %
Altersstruktur		
0 bis 5 Jahre	282	5,7 %
6 bis 14 Jahre	469	9,4 %
15 bis 24 Jahre	537	10,8 %
25 bis 64 Jahre	2.737	54,8 %
65 Jahre und älter	965	19,3 %
Durchschnittsalter	43,0	
Entwicklung 2018 bis 2023		
Geborene minus Gestorbene	+ 8	
Zuzüge minus Wegzüge ¹⁾	+ 283	

Quelle: Land Salzburg ¹⁾inkl. Statistische Korrektur

Bildung & Erwerbstätigkeit

Höchste abgeschlossene Ausbildung



15- bis 64-Jährige per 31.10.2020	3.163	
Pflichtschule	692	21,9 %
Lehre	1.280	40,5 %
berufsbildende mittlere Schule	466	14,7 %
Matura, Kolleg	421	13,3 %
Hochschule, Universität	304	9,6 %

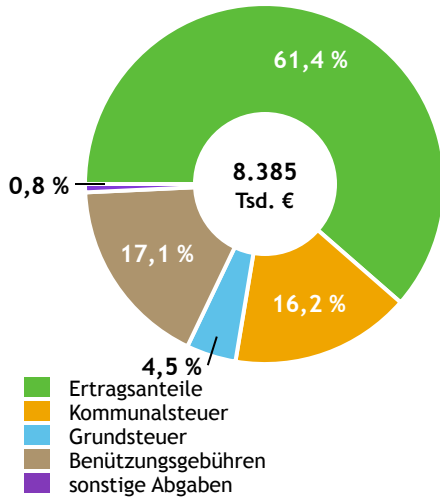
Erwerbspersonen 15 Jahre und älter	2.594	
Selbständige, Mithelfende	286	11,0 %
Unselbständige	2.149	82,8 %
Arbeitslose	159	6,1 %
Erwerbsquote in % ¹⁾	80,5	

Erwerbspendler:innen	
Einpendler:innen ²⁾	1.195
Auspender:innen	1.513

Quelle: Statistik Austria ¹⁾15 bis 64 Jahre ²⁾ohne Ausland

Gemeindefinanzen

Steuereinnahmen 2021



Gemeindefinanzen 2021

(in 1.000 €)

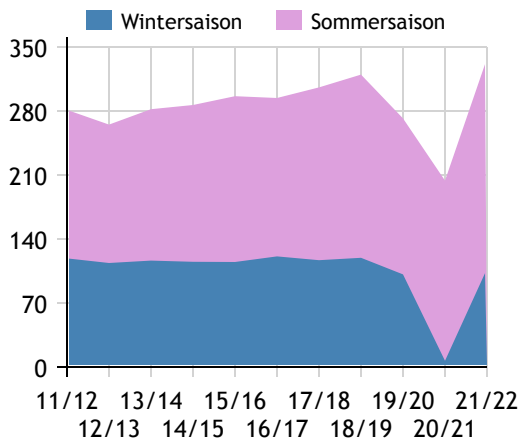
voranschlagswirksame Gebarung		
Einzahlungen	13.486	
Auszahlungen	13.054	
nicht-voranschlagswirksame Gebarung		
Einzahlungen	8.811	
Auszahlungen	8.942	
Steuereinnahmen, Gebühren, Abgaben¹⁾	8.385	
Ertragsanteile	5.149	61,4 %
Kommunalsteuer	1.361	16,2 %
Grundsteuer	374	4,5 %
Benützungsgebühren	1.434	17,1 %
sonstige Abgaben ¹⁾	67	0,8 %

Quelle: Statistik Austria ¹⁾ ohne Fremdenverkehrsabgabe

Tourismus

Nächtigungen 2011/12 bis 2021/22

(in 1.000)



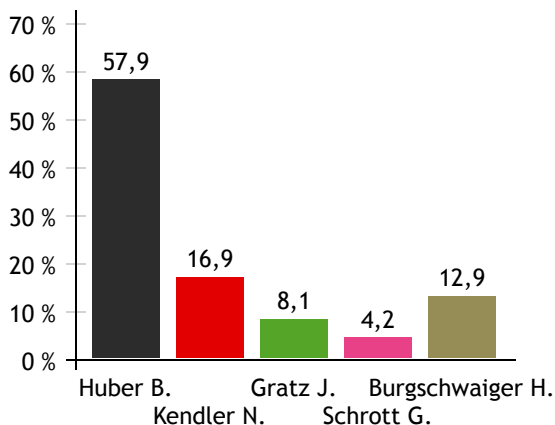
Tourismusjahr 2021/22

Ankünfte	73.093	
Wintersaison	21.002	28,7 %
Sommersaison	52.091	71,3 %
Übernachtungen	331.192	
Wintersaison	102.601	31,0 %
Sommersaison	228.591	69,0 %
Nächtigungen je Einwohner:in	67,7	
Betten¹⁾		
Wintersaison	1.509	
Sommersaison	1.485	
Bettenauslastung in %¹⁾		
Wintersaison	24,1	
Sommersaison	32,1	

Quelle: Land Salzburg ¹⁾ ohne Campingplätze

Gemeindewahlen

Bürgermeisterwahl 2024



Bürgermeisterin
Huber Barbara ÖVP

Gemeindevertretungswahl 2024

Wahlberechtigte	3.843	
Wahlbeteiligung	66,1 %	
	Stimmen	Mandate
ÖVP	51,8 %	12
SPÖ	23,3 %	5
GRÜNE	10,5 %	2
BLB	3,8 %	0
FUB	10,5 %	2

Quelle: Land Salzburg