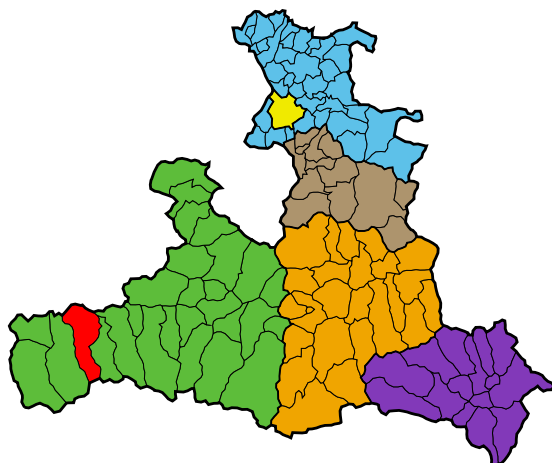


# Gemeinde Bramberg am Wildkogel

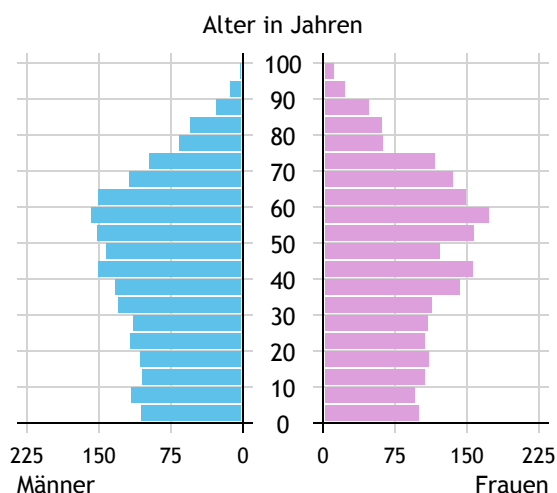


<b>Allgemeines</b>	
Seehöhe	819 m
Katasterfläche	117,2 km <sup>2</sup>
Dauersiedlungsraum	15,7 km <sup>2</sup>
landwirtschaftliche Nutzfläche	10,0 km <sup>2</sup>
Bevölkerung je km <sup>2</sup>	34,4
höchste Erhebung	Hohe Fürleg
Höhe	3.240 m
Entfernung zum Bezirkshauptort	36 km
Entfernung zur Landeshauptstadt	111 km
<b>Politisches</b>	
Politischer Bezirk	Zell am See
Gerichtsbezirk	Zell am See

Quellen: Statistik Austria, Sagis

## Bevölkerung

### Bevölkerungspyramide

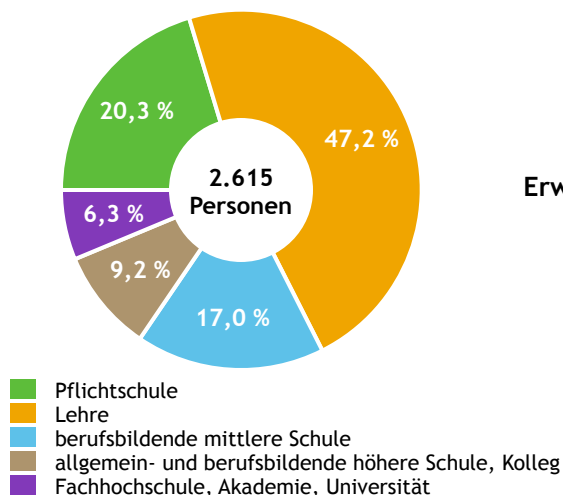


<b>Bevölkerung per 1.1.2023</b>	<b>4.031</b>	
Männer	2.002	49,7 %
Frauen	2.029	50,3 %
ausländische Staatsangehörige	228	5,7 %
<b>Altersstruktur</b>	<b>4.031</b>	
0 bis 5 Jahre	236	5,9 %
6 bis 14 Jahre	374	9,3 %
15 bis 24 Jahre	428	10,6 %
25 bis 64 Jahre	2.201	54,6 %
65 Jahre und älter	792	19,6 %
Durchschnittsalter	43,2	
<b>Entwicklung 2018 bis 2023</b>	<b>+ 95</b>	
Geborene minus Gestorbene	- 19	
Zuzüge minus Wegzüge <sup>1)</sup>	+ 114	

Quelle: Land Salzburg <sup>1)</sup>inkl. Statistische Korrektur

## Bildung & Erwerbstätigkeit

### Höchste abgeschlossene Ausbildung



<b>15- bis 64-Jährige per 31.10.2020</b>	<b>2.615</b>	
Pflichtschule	532	20,3 %
Lehre	1.234	47,2 %
berufsbildende mittlere Schule	444	17,0 %
Matura, Kolleg	241	9,2 %
Hochschule, Universität	164	6,3 %

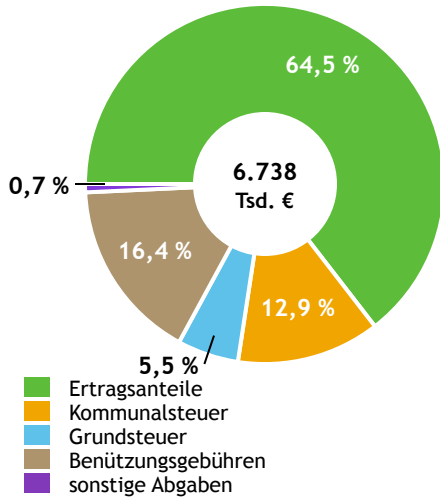
<b>Erwerbspersonen 15 Jahre und älter</b>	<b>2.125</b>	
Selbständige, Mithelfende	251	11,8 %
Unselbständige	1.740	81,9 %
Arbeitslose	134	6,3 %
Erwerbsquote in % <sup>1)</sup>	80,0	

<b>Erwerbsspendler:innen</b>	
Einpendler:innen <sup>2)</sup>	499
Auspender:innen	1.139

Quelle: Statistik Austria <sup>1)</sup>15 bis 64 Jahre <sup>2)</sup>ohne Ausland

# Gemeindefinanzen

## Steuereinnahmen 2021



## Gemeindefinanzen 2021

(in 1.000 €)

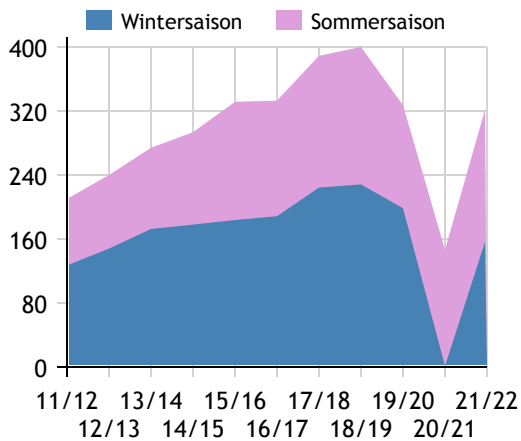
<b>voranschlagswirksame Gebarung</b>		
Einzahlungen	10.278	
Auszahlungen	9.501	
<b>nicht-voranschlagswirksame Gebarung</b>		
Einzahlungen	2.501	
Auszahlungen	2.470	
<b>Steuereinnahmen, Gebühren, Abgaben<sup>1)</sup></b>	<b>6.738</b>	
Ertragsanteile	4.348	64,5 %
Kommunalsteuer	868	12,9 %
Grundsteuer	371	5,5 %
Benützungsgebühren	1.103	16,4 %
sonstige Abgaben <sup>1)</sup>	48	0,7 %

Quelle: Statistik Austria <sup>1)</sup> ohne Fremdenverkehrsabgabe

# Tourismus

## Nächtigungen 2011/12 bis 2021/22

(in 1.000)



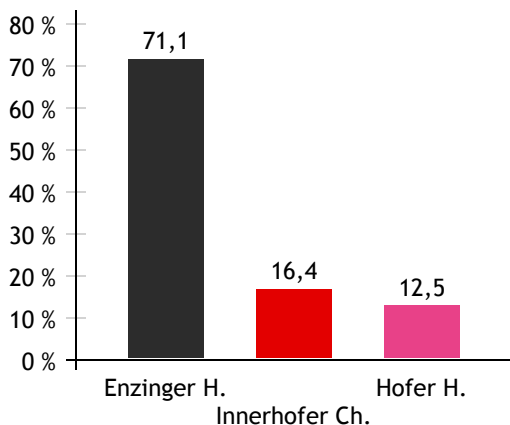
## Tourismusjahr 2021/22

<b>Ankünfte</b>	<b>58.643</b>	
Wintersaison	27.280	46,5 %
Sommersaison	31.363	53,5 %
<b>Übernachtungen</b>	<b>321.165</b>	
Wintersaison	156.283	48,7 %
Sommersaison	164.882	51,3 %
Nächtigungen je Einwohner:in	80,3	
<b>Betten<sup>1)</sup></b>		
Wintersaison	3.643	
Sommersaison	3.600	
<b>Bettenauslastung in %<sup>1)</sup></b>		
Wintersaison	23,7	
Sommersaison	24,9	

Quelle: Land Salzburg <sup>1)</sup> ohne Campingplätze

# Gemeindewahlen

## Bürgermeisterwahl 2024



## Bürgermeister

Enzinger Hannes      ÖVP

## Gemeindevertretungswahl 2024

Wahlberechtigte	3.386	
Wahlbeteiligung	83,0 %	
	Stimmen	Mandate
ÖVP	50,3 %	11
FPÖ	9,6 %	2
SPÖ	21,0 %	4
BBL	19,1 %	4

Quelle: Land Salzburg