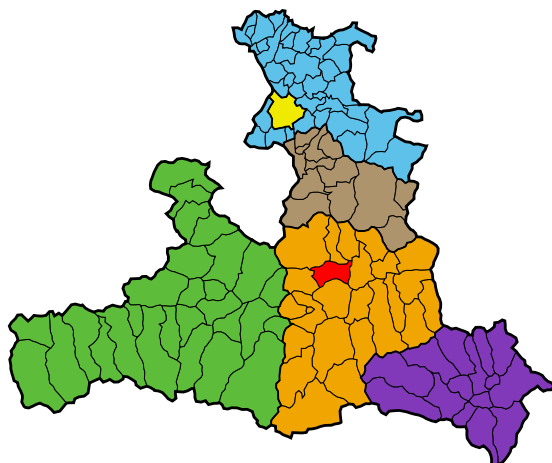


Stadtgemeinde Bischofshofen

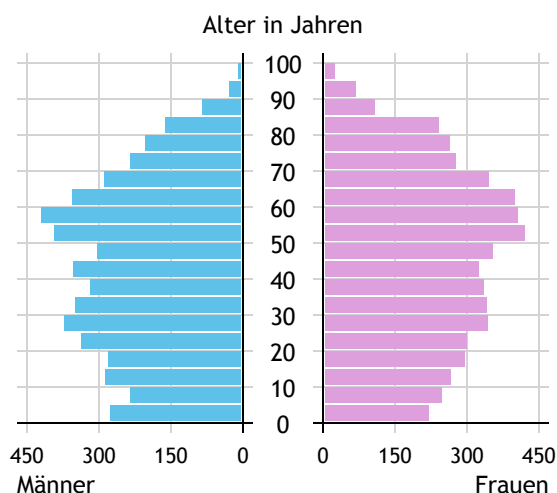


Allgemeines	
Seehöhe	549 m
Katasterfläche	49,6 km ²
Dauersiedlungsraum	16,4 km ²
landwirtschaftliche Nutzfläche	11,9 km ²
Bevölkerung je km ²	214,8
höchste Erhebung	Hochgründeck
Höhe	1.827 m
Entfernung zum Bezirkshauptort	9 km
Entfernung zur Landeshauptstadt	50 km
Politisches	
Politischer Bezirk	Sankt Johann i.Pg.
Gerichtsbezirk	Sankt Johann i.Pg.

Quellen: Statistik Austria, Sagis

Bevölkerung

Bevölkerungspyramide

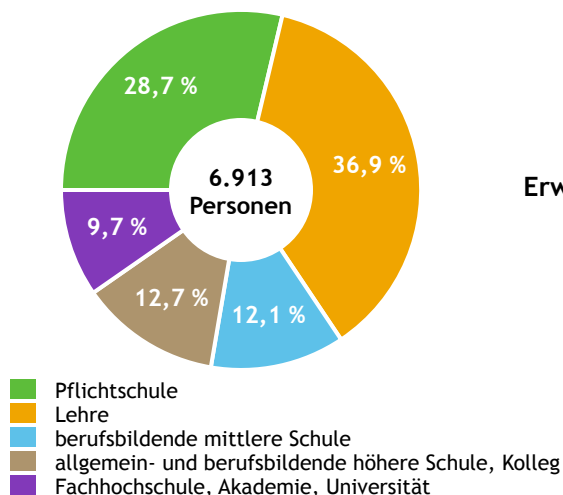


Bevölkerung per 1.1.2023	10.658	
Männer	5.188	48,7 %
Frauen	5.470	51,3 %
ausländische Staatsangehörige	2.269	21,3 %
Altersstruktur	10.658	
0 bis 5 Jahre	574	5,4 %
6 bis 14 Jahre	924	8,7 %
15 bis 24 Jahre	1.192	11,2 %
25 bis 64 Jahre	5.702	53,5 %
65 Jahre und älter	2.266	21,3 %
Durchschnittsalter	43,9	
Entwicklung 2018 bis 2023	+ 118	
Geborene minus Gestorbene	+ 26	
Zuzüge minus Wegzüge ¹⁾	+ 92	

Quelle: Land Salzburg ¹⁾inkl. Statistische Korrektur

Bildung & Erwerbstätigkeit

Höchste abgeschlossene Ausbildung



15- bis 64-Jährige per 31.10.2020

6.913	
Pflichtschule	1.985 28,7 %
Lehre	2.550 36,9 %
berufsbildende mittlere Schule	835 12,1 %
Matura, Kolleg	875 12,7 %
Hochschule, Universität	668 9,7 %

Erwerbspersonen 15 Jahre und älter

5.565	
Selbständige, Mithelfende	443 8,0 %
Unselbständige	4.751 85,4 %
Arbeitslose	371 6,7 %
Erwerbsquote in % ¹⁾	79,1

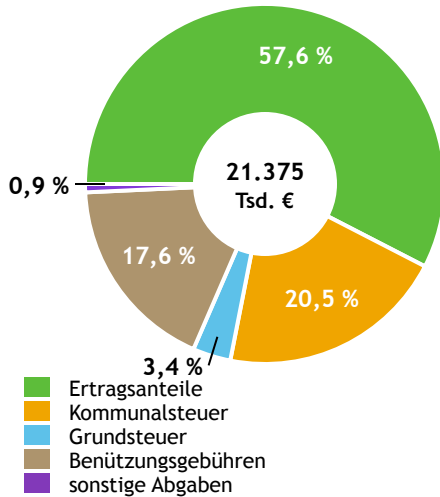
Erwerbsspendler:innen

Einpendler:innen ²⁾	2.748
Auspender:innen	3.045

Quelle: Statistik Austria ¹⁾15 bis 64 Jahre ²⁾ohne Ausland

Gemeindefinanzen

Steuereinnahmen 2021



Gemeindefinanzen 2021

(in 1.000 €)

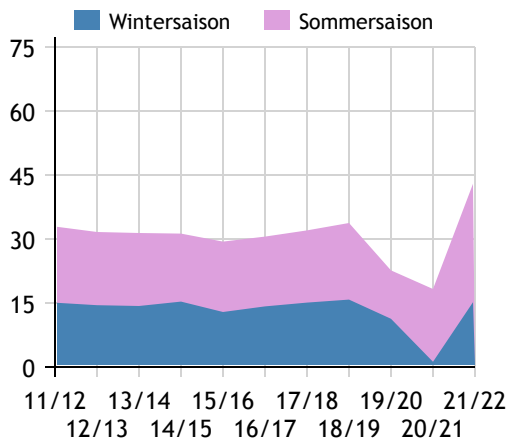
voranschlagswirksame Gebarung		
Einzahlungen	34.555	
Auszahlungen	32.002	
nicht-voranschlagswirksame Gebarung		
Einzahlungen	17.267	
Auszahlungen	16.940	
Steuereinnahmen, Gebühren, Abgaben¹⁾	21.375	
Ertragsanteile	12.308	57,6 %
Kommunalsteuer	4.385	20,5 %
Grundsteuer	729	3,4 %
Benützungsgebühren	3.762	17,6 %
sonstige Abgaben ¹⁾	191	0,9 %

Quelle: Statistik Austria ¹⁾ ohne Fremdenverkehrsabgabe

Tourismus

Nächtigungen 2011/12 bis 2021/22

(in 1.000)



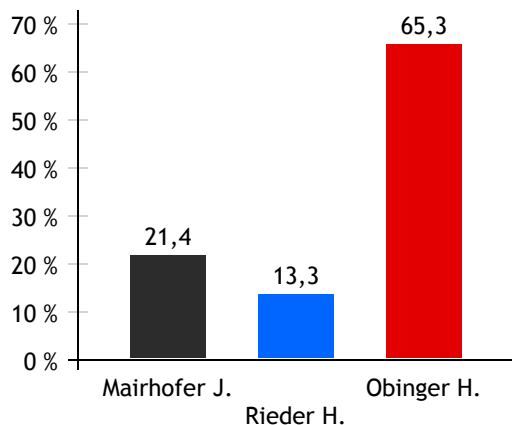
Tourismusjahr 2021/22

Ankünfte	18.027	
Wintersaison	4.745	26,3 %
Sommersaison	13.282	73,7 %
Übernachtungen	42.940	
Wintersaison	15.168	35,3 %
Sommersaison	27.772	64,7 %
Nächtigungen je Einwohner:in	4,1	
Betten¹⁾		
Wintersaison	570	
Sommersaison	558	
Bettenauslastung in %¹⁾		
Wintersaison	14,7	
Sommersaison	27,0	

Quelle: Land Salzburg ¹⁾ ohne Campingplätze

Gemeindewahlen

Bürgermeisterwahl 2024



Bürgermeister
Obinger Hansjörg SPÖ

Gemeindevertretungswahl 2024

Wahlberechtigte	7.948	
Wahlbeteiligung	66,1 %	
	Stimmen	Mandate
ÖVP	26,3 %	6
FPÖ	15,6 %	4
SPÖ	58,1 %	15

Quelle: Land Salzburg