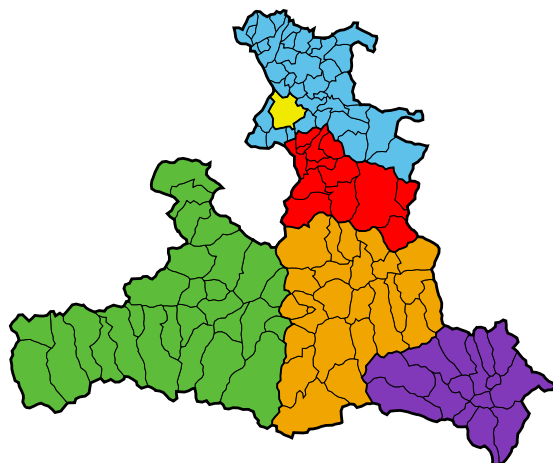


Bezirk Hallein



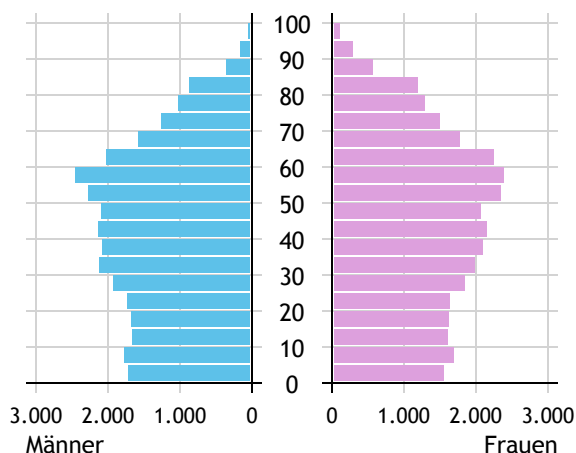
Allgemeines	
Seehöhe	584 m
Katasterfläche	668,3 km ²
Dauersiedlungsraum	169,7 km ²
landwirtschaftliche Nutzfläche	128,2 km ²
Bevölkerung je km ²	92,3
höchste Erhebung	Hoher Göll
Höhe	2.522 m

Quellen: Statistik Austria, Sagis

Bevölkerung

Bevölkerungspyramide

Alter in Jahren



Bevölkerung per 1.1.2023	61.660	
Männer	30.349	49,2 %
Frauen	31.311	50,8 %
ausländische Staatsangehörige	10.005	16,2 %

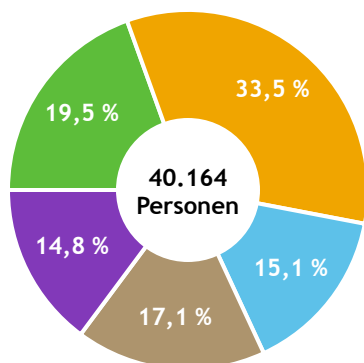
Altersstruktur	61.660	
0 bis 5 Jahre	3.951	6,4 %
6 bis 14 Jahre	5.863	9,5 %
15 bis 24 Jahre	6.532	10,6 %
25 bis 64 Jahre	33.745	54,7 %
65 Jahre und älter	11.569	18,8 %

Entwicklung 2018 bis 2023	+ 1.496
Geborene minus Gestorbene	+ 602
Zuzüge minus Wegzüge ¹⁾	+ 894

Quelle: Land Salzburg ¹⁾inkl. Statistische Korrektur

Bildung & Erwerbstätigkeit

Höchste abgeschlossene Ausbildung



■	Pflichtschule
■	Lehre
■	berufsbildende mittlere Schule
■	allgemein- und berufsbildende höhere Schule, Kolleg
■	Fachhochschule, Akademie, Universität

15- bis 64-Jährige per 31.10.2020	40.164	
Pflichtschule	7.830	19,5 %
Lehre	13.441	33,5 %
berufsbildende mittlere Schule	6.073	15,1 %
Matura, Kolleg	6.865	17,1 %
Hochschule, Universität	5.955	14,8 %

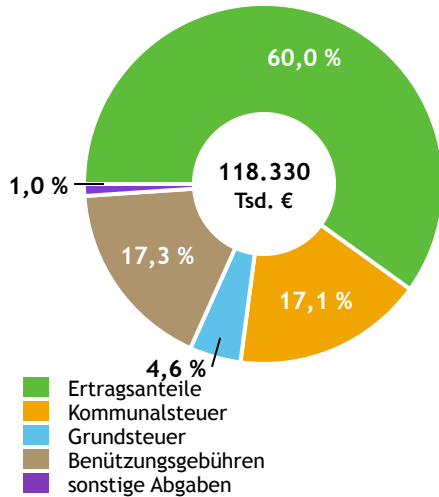
Erwerbspersonen 15 Jahre und älter	32.679	
Selbständige, Mithelfende	3.621	11,1 %
Unselbständige	27.775	85,0 %
Arbeitslose	1.283	3,9 %
Erwerbsquote in % ¹⁾	79,8	

Erwerbspendler:innen	
Einpendler:innen ²⁾	7.543
Auspendler:innen	13.945

Quelle: Statistik Austria ¹⁾15 bis 64 Jahre ²⁾ohne Ausland

Gemeindefinanzen

Steuereinnahmen 2021



Gemeindefinanzen 2021

(in 1.000 €)

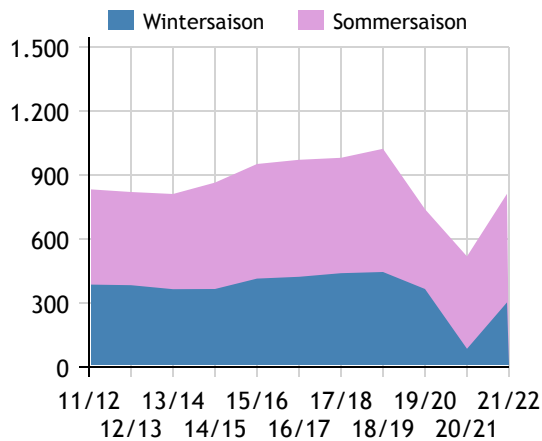
voranschlagswirksame Gebarung		
Einzahlungen	208.257	
Auszahlungen	193.840	
nicht-voranschlagswirksame Gebarung		
Einzahlungen	83.354	
Auszahlungen	83.133	
Steuereinnahmen, Gebühren, Abgaben¹⁾	118.330	
Ertragsanteile	70.939	60,0 %
Kommunalsteuer	20.289	17,1 %
Grundsteuer	5.463	4,6 %
Benützungsgebühren	20.490	17,3 %
sonstige Abgaben ¹⁾	1.150	1,0 %

Quelle: Statistik Austria ¹⁾ ohne Fremdenverkehrsabgabe

Tourismus

Nächtigungen 2011/12 bis 2021/22

(in 1.000)



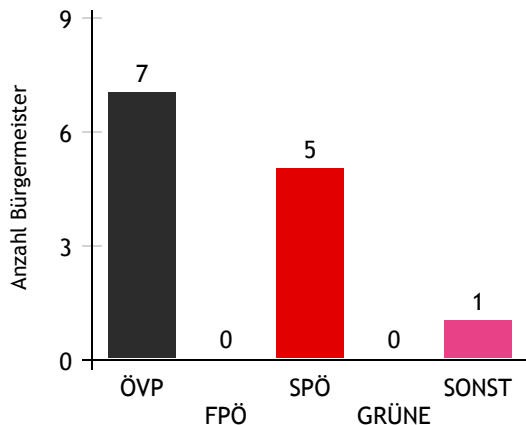
Tourismusjahr 2021/22

Ankünfte	196.864	
Wintersaison	56.812	28,9 %
Sommersaison	140.052	71,1 %
Übernachtungen	811.759	
Wintersaison	303.266	37,4 %
Sommersaison	508.493	62,6 %
Nächtigungen je Einwohner:in	13,3	
Betten¹⁾		
Wintersaison	7.786	
Sommersaison	7.787	
Bettenauslastung in %¹⁾		
Wintersaison	21,5	
Sommersaison	33,9	

Quelle: Land Salzburg ¹⁾ ohne Campingplätze

Gemeindewahlen

Bürgermeisterwahlen 2024



Gemeindevertretungswahlen 2024

Wahlberechtigte	47.386	
Wahlbeteiligung	70,8 %	
	Stimmen	Mandate
ÖVP	40,1 %	117
FPÖ	11,6 %	26
SPÖ	36,6 %	83
KPÖ	1,6 %	1
GRÜNE	5,9 %	9
SONST	4,2 %	9

Quelle: Land Salzburg