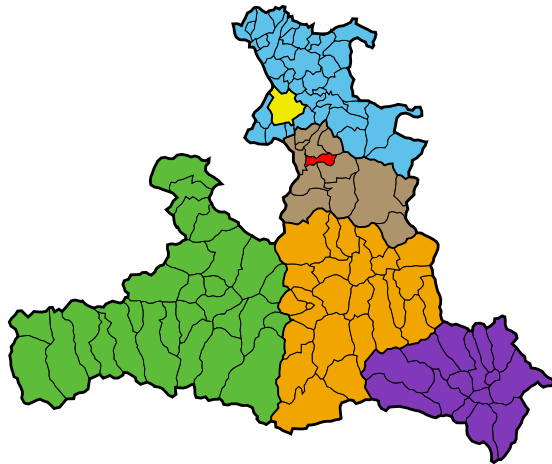


Gemeinde Bad Vigaun

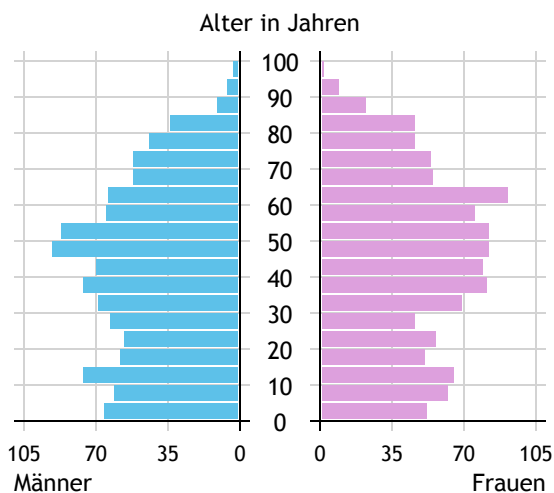


Allgemeines		
Seehöhe		469 m
Katasterfläche		17,6 km ²
Dauersiedlungsraum		7,8 km ²
landwirtschaftliche Nutzfläche		6,6 km ²
Bevölkerung je km ²		122,4
höchste Erhebung	Schlenken	1.649 m
Höhe		
Entfernung zum Bezirkshauptort		6 km
Entfernung zur Landeshauptstadt		23 km
Politisches		
Politischer Bezirk		Hallein
Gerichtsbezirk		Hallein

Quellen: Statistik Austria, Sagis

Bevölkerung

Bevölkerungspyramide

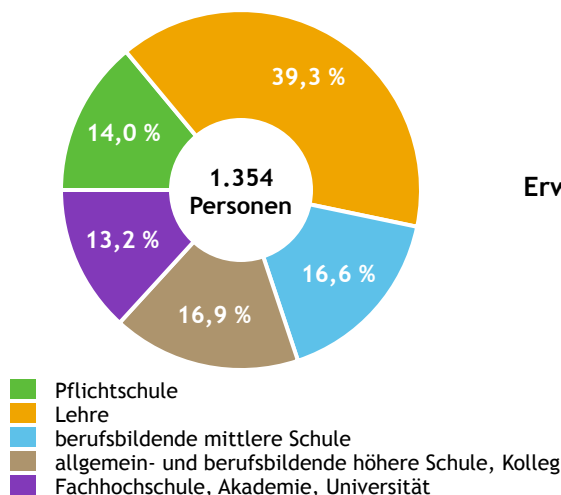


Bevölkerung per 1.1.2023	2.149	
Männer	1.064	49,5 %
Frauen	1.085	50,5 %
ausländische Staatsangehörige	229	10,7 %
Altersstruktur	2.149	
0 bis 5 Jahre	139	6,5 %
6 bis 14 Jahre	231	10,7 %
15 bis 24 Jahre	213	9,9 %
25 bis 64 Jahre	1.158	53,9 %
65 Jahre und älter	408	19,0 %
Durchschnittsalter	42,4	
Entwicklung 2018 bis 2023	+ 58	
Geborene minus Gestorbene	+ 28	
Zuzüge minus Wegzüge ¹⁾	+ 30	

Quelle: Land Salzburg ¹⁾inkl. Statistische Korrektur

Bildung & Erwerbstätigkeit

Höchste abgeschlossene Ausbildung



15- bis 64-Jährige per 31.10.2020	1.354	
Pflichtschule	189	14,0 %
Lehre	532	39,3 %
berufsbildende mittlere Schule	225	16,6 %
Matura, Kolleg	229	16,9 %
Hochschule, Universität	179	13,2 %

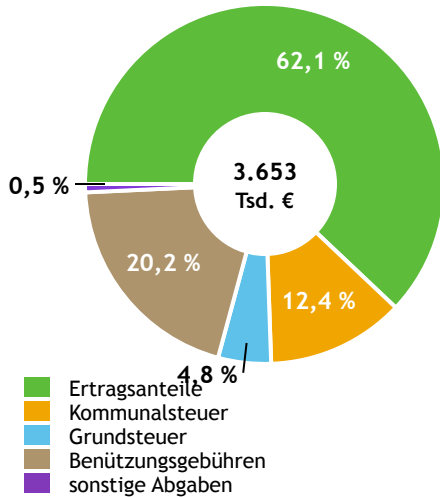
Erwerbspersonen 15 Jahre und älter	1.142	
Selbständige, Mithelfende	154	13,5 %
Unselbständige	968	84,8 %
Arbeitslose	20	1,8 %
Erwerbsquote in % ¹⁾	83,0	

Erwerbspendler:innen		
Einpendler:innen ²⁾	366	
Auspender:innen	851	

Quelle: Statistik Austria ¹⁾15 bis 64 Jahre ²⁾ohne Ausland

Gemeindefinanzen

Steuereinnahmen 2021



Gemeindefinanzen 2021

(in 1.000 €)

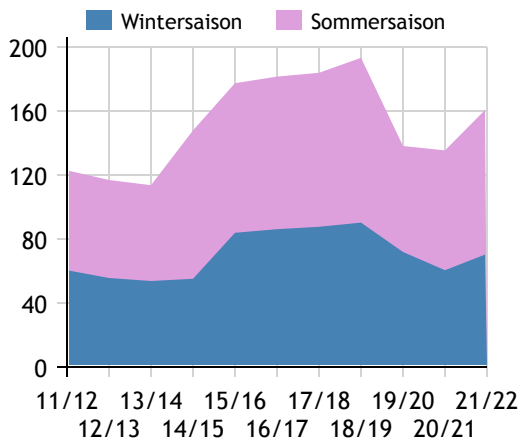
voranschlagswirksame Gebarung		
Einzahlungen	6.434	
Auszahlungen	6.024	
nicht-voranschlagswirksame Gebarung		
Einzahlungen	2.110	
Auszahlungen	2.046	
Steuereinnahmen, Gebühren, Abgaben¹⁾	3.653	
Ertragsanteile	2.267	62,1 %
Kommunalsteuer	453	12,4 %
Grundsteuer	174	4,8 %
Benützungsgebühren	739	20,2 %
sonstige Abgaben ¹⁾	20	0,5 %

Quelle: Statistik Austria ¹⁾ ohne Fremdenverkehrsabgabe

Tourismus

Nächtigungen 2011/12 bis 2021/22²⁾

(in 1.000)



Tourismusjahr 2021/22

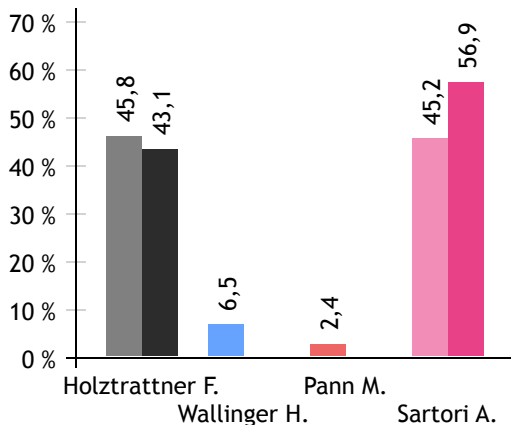
Ankünfte	14.316	
Wintersaison	5.168	36,1 %
Sommersaison	9.148	63,9 %
Übernachtungen	160.600	
Wintersaison	70.195	43,7 %
Sommersaison	90.405	56,3 %
Nächtigungen je Einwohner:in	75,5	
Betten¹⁾		
Wintersaison	707	
Sommersaison	722	
Bettenauslastung in %¹⁾		
Wintersaison	54,9	
Sommersaison	68,1	

Quelle: Land Salzburg ¹⁾ ohne Campingplätze²⁾ Seit SS2015 inkl. Nächtigungen der Privatklinik Bad Vigaun

Gemeindewahlen

Bürgermeisterwahl 2024

(1. und 2. Wahlgang)



Bürgermeister

Sartori Alexander

BBV

Gemeindevertretungswahl 2024

Wahlberechtigte	1.687	
Wahlbeteiligung	79,5 %	
	Stimmen	Mandate
ÖVP	39,0 %	7
FPÖ	9,1 %	1
SPÖ	5,8 %	1
BBV	46,1 %	8

Quelle: Land Salzburg