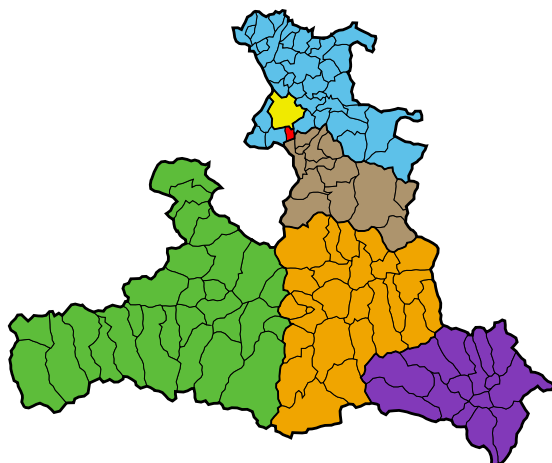


Gemeinde Anif

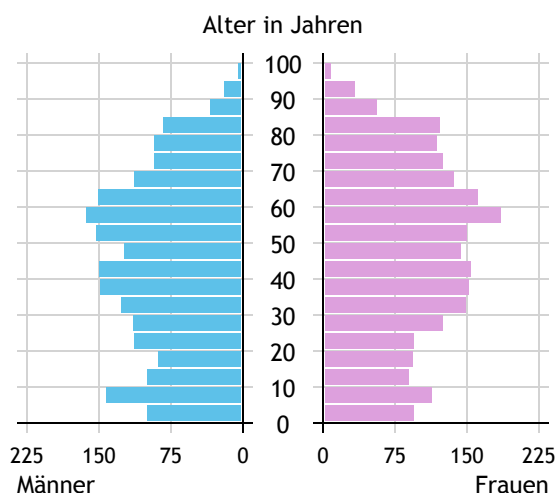


Allgemeines	
Seehöhe	439 m
Katasterfläche	7,6 km ²
Dauersiedlungsraum	6,7 km ²
landwirtschaftliche Nutzfläche	3,7 km ²
Bevölkerung je km ²	563,1
höchste Erhebung	Goiser Hügel
Höhe	540 m
Entfernung zum Bezirkshauptort	31 km
Entfernung zur Landeshauptstadt	9 km
Politisches	
Politischer Bezirk	Salzburg-Umgebung
Gerichtsbezirk	Salzburg

Quellen: Statistik Austria, Sagis

Bevölkerung

Bevölkerungspyramide

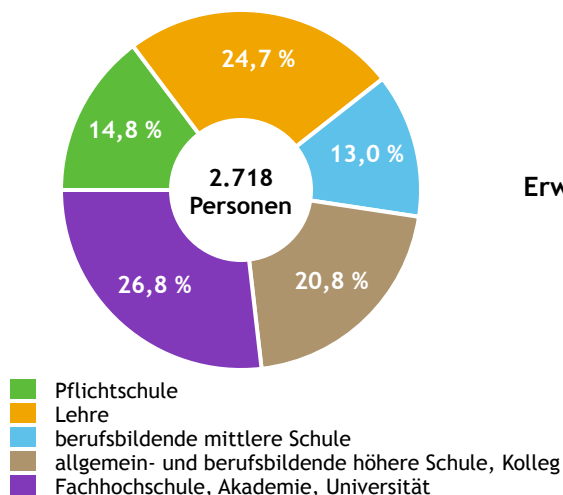


Bevölkerung per 1.1.2023	4.286	
Männer	2.049	47,8 %
Frauen	2.237	52,2 %
ausländische Staatsangehörige	699	16,3 %
Altersstruktur	4.286	
0 bis 5 Jahre	239	5,6 %
6 bis 14 Jahre	381	8,9 %
15 bis 24 Jahre	376	8,8 %
25 bis 64 Jahre	2.297	53,6 %
65 Jahre und älter	993	23,2 %
Durchschnittsalter	45,2	
Entwicklung 2018 bis 2023	+ 91	
Geborene minus Gestorbene	- 20	
Zuzüge minus Wegzüge ¹⁾	+ 111	

Quelle: Land Salzburg ¹⁾inkl. Statistische Korrektur

Bildung & Erwerbstätigkeit

Höchste abgeschlossene Ausbildung



15- bis 64-Jährige per 31.10.2020	2.718	
Pflichtschule	401	14,8 %
Lehre	670	24,7 %
berufsbildende mittlere Schule	352	13,0 %
Matura, Kolleg	566	20,8 %
Hochschule, Universität	729	26,8 %

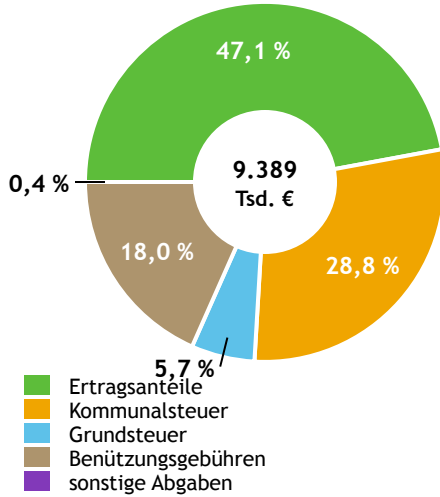
Erwerbspersonen 15 Jahre und älter	2.215	
Selbständige, Mithelfende	347	15,7 %
Unselbständige	1.795	81,0 %
Arbeitslose	73	3,3 %
Erwerbsquote in % ¹⁾	79,1	

Erwerbsspendler:innen	
Einpendler:innen ²⁾	2.245
Auspender:innen	1.556

Quelle: Statistik Austria ¹⁾15 bis 64 Jahre ²⁾ohne Ausland

Gemeindefinanzen

Steuereinnahmen 2021



Gemeindefinanzen 2021

(in 1.000 €)

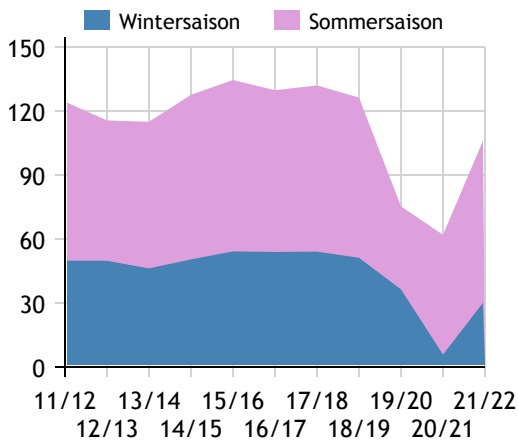
voranschlagswirksame Gebarung		
Einzahlungen	15.836	
Auszahlungen	19.959	
nicht-voranschlagswirksame Gebarung		
Einzahlungen	7.843	
Auszahlungen	7.848	
Steuereinnahmen, Gebühren, Abgaben¹⁾	9.389	
Ertragsanteile	4.424	47,1 %
Kommunalsteuer	2.705	28,8 %
Grundsteuer	536	5,7 %
Benützungsgebühren	1.688	18,0 %
sonstige Abgaben ¹⁾	36	0,4 %

Quelle: Statistik Austria ¹⁾ ohne Fremdenverkehrsabgabe

Tourismus

Nächtigungen 2011/12 bis 2021/22

(in 1.000)



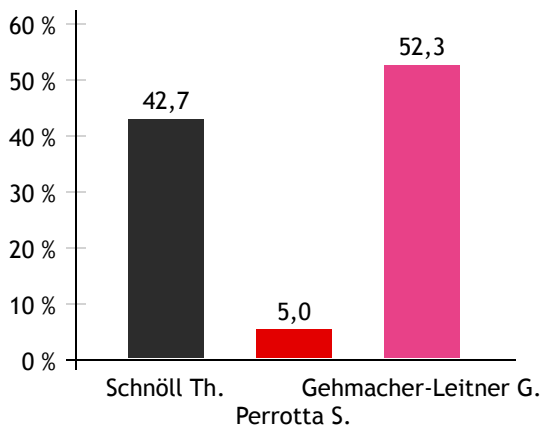
Tourismusjahr 2021/22

Ankünfte	57.307	
Wintersaison	16.576	28,9 %
Sommersaison	40.731	71,1 %
Übernachtungen	106.126	
Wintersaison	30.128	28,4 %
Sommersaison	75.998	71,6 %
Nächtigungen je Einwohner:in	24,5	
Betten¹⁾		
Wintersaison	849	
Sommersaison	849	
Bettenauslastung in %¹⁾		
Wintersaison	19,6	
Sommersaison	48,6	

Quelle: Land Salzburg ¹⁾ ohne Campingplätze

Gemeindewahlen

Bürgermeisterwahl 2024



Bürgermeisterin
Gehmacher-Leitner Gabriella KRÜ

Gemeindevertretungswahl 2024

Wahlberechtigte	3.508	
Wahlbeteiligung	71,7 %	
	Stimmen	Mandate
ÖVP	41,4 %	9
FPÖ	5,4 %	1
SPÖ	5,5 %	1
GRÜNE	4,8 %	1
KRÜ	42,9 %	9

Quelle: Land Salzburg