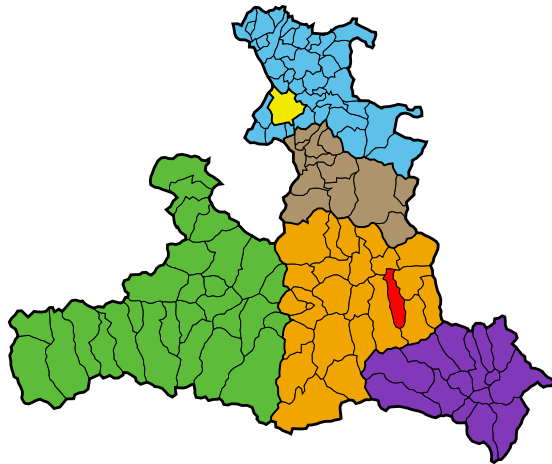


# Marktgemeinde Altenmarkt im Pongau

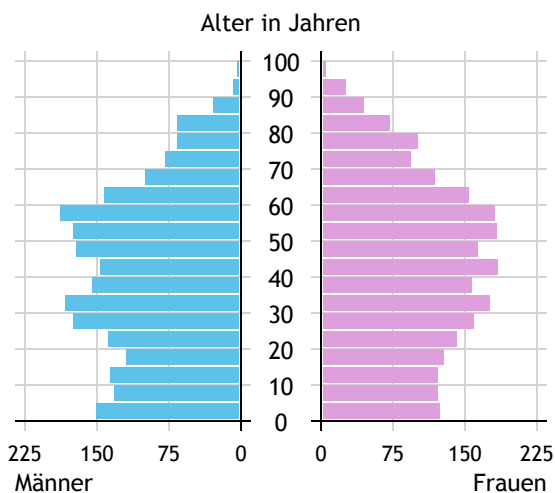


<b>Allgemeines</b>	
Seehöhe	842 m
Katasterfläche	48,6 km <sup>2</sup>
Dauersiedlungsraum	10,8 km <sup>2</sup>
landwirtschaftliche Nutzfläche	6,9 km <sup>2</sup>
Bevölkerung je km <sup>2</sup>	96,4
höchste Erhebung	Steinfeldspitze
Höhe	2.344 m
Entfernung zum Bezirkshauptort	21 km
Entfernung zur Landeshauptstadt	67 km
<b>Politisches</b>	
Politischer Bezirk	Sankt Johann i.Pg.
Gerichtsbezirk	Sankt Johann i.Pg.

Quellen: Statistik Austria, Sagis

## Bevölkerung

### Bevölkerungspyramide

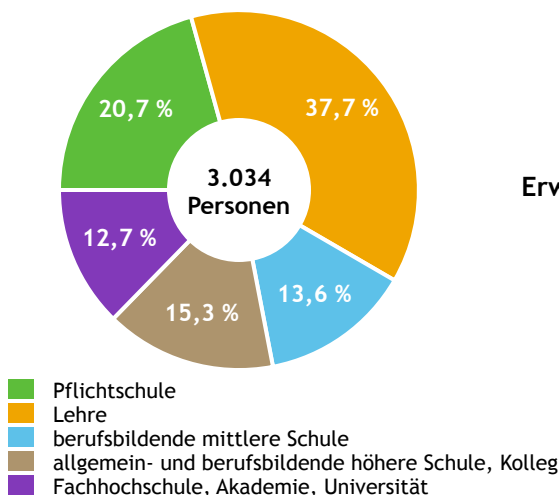


<b>Bevölkerung per 1.1.2023</b>	<b>4.691</b>	
Männer	2.302	49,1 %
Frauen	2.389	50,9 %
ausländische Staatsangehörige	901	19,2 %
<b>Altersstruktur</b>	<b>4.691</b>	
0 bis 5 Jahre	309	6,6 %
6 bis 14 Jahre	457	9,7 %
15 bis 24 Jahre	514	11,0 %
25 bis 64 Jahre	2.643	56,3 %
65 Jahre und älter	768	16,4 %
Durchschnittsalter	41,1	
<b>Entwicklung 2018 bis 2023</b>	<b>+ 473</b>	
Geborene minus Gestorbene	+ 54	
Zuzüge minus Wegzüge <sup>1)</sup>	+ 419	

Quelle: Land Salzburg <sup>1)</sup>inkl. Statistische Korrektur

## Bildung & Erwerbstätigkeit

### Höchste abgeschlossene Ausbildung



<b>15- bis 64-Jährige per 31.10.2020</b>	<b>3.034</b>	
Pflichtschule	628	20,7 %
Lehre	1.143	37,7 %
berufsbildende mittlere Schule	413	13,6 %
Matura, Kolleg	465	15,3 %
Hochschule, Universität	385	12,7 %

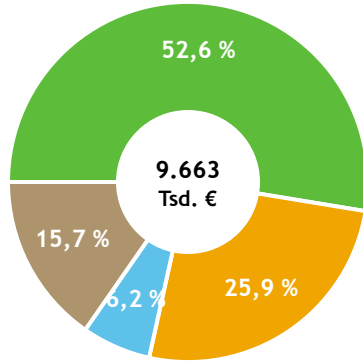
<b>Erwerbspersonen 15 Jahre und älter</b>	<b>2.598</b>	
Selbständige, Mithelfende	366	14,1 %
Unselbständige	2.074	79,8 %
Arbeitslose	158	6,1 %
Erwerbsquote in % <sup>1)</sup>	83,5	

<b>Erwerbsspendler:innen</b>	
Einpendler:innen <sup>2)</sup>	1.701
Auspender:innen	1.213

Quelle: Statistik Austria <sup>1)</sup>15 bis 64 Jahre <sup>2)</sup>ohne Ausland

# Gemeindefinanzen

## Steuereinnahmen 2021



- Ertragsanteile
- Kommunalsteuer
- Grundsteuer
- Benützungsgebühren
- sonstige Abgaben

## Gemeindefinanzen 2021

(in 1.000 €)

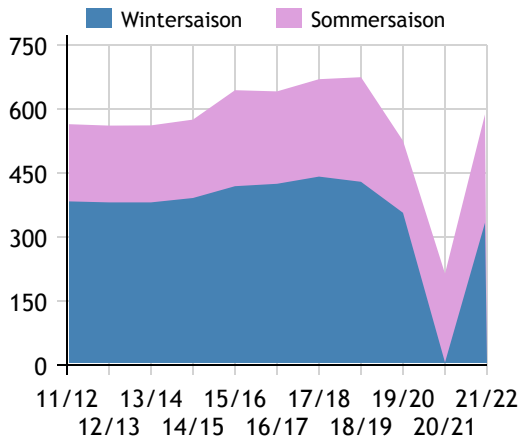
<b>voranschlagswirksame Gebarung</b>		
Einzahlungen	13.981	
Auszahlungen	15.960	
<b>nicht-voranschlagswirksame Gebarung</b>		
Einzahlungen	6.585	
Auszahlungen	6.531	
<b>Steuereinnahmen, Gebühren, Abgaben<sup>1)</sup></b>	<b>9.663</b>	
Ertragsanteile	5.078	52,6 %
Kommunalsteuer	2.505	25,9 %
Grundsteuer	598	6,2 %
Benützungsgebühren	1.514	15,7 %
sonstige Abgaben <sup>1)</sup>	-32	-0,3 %

Quelle: Statistik Austria <sup>1)</sup> ohne Fremdenverkehrsabgabe

# Tourismus

## Nächtigungen 2011/12 bis 2021/22

(in 1.000)



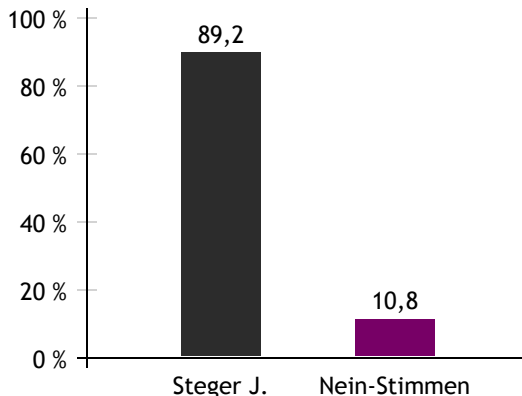
## Tourismusjahr 2021/22

<b>Ankünfte</b>	<b>131.192</b>	
Wintersaison	67.578	51,5 %
Sommersaison	63.614	48,5 %
<b>Übernachtungen</b>	<b>587.211</b>	
Wintersaison	333.077	56,7 %
Sommersaison	254.134	43,3 %
Nächtigungen je Einwohner:in	128,0	
<b>Betten<sup>1)</sup></b>		
Wintersaison	4.829	
Sommersaison	4.472	
<b>Bettenauslastung in %<sup>1)</sup></b>		
Wintersaison	37,7	
Sommersaison	29,5	

Quelle: Land Salzburg <sup>1)</sup> ohne Campingplätze

# Gemeindewahlen

## Bürgermeisterwahl 2024



**Bürgermeister**  
Steger Josef      ÖVP

## Gemeindevertretungswahl 2024

Wahlberechtigte	3.668	
Wahlbeteiligung	64,7 %	
	Stimmen	Mandate
ÖVP	46,9 %	10
FPÖ	15,0 %	3
SPÖ	8,7 %	2
DA	29,3 %	6

Quelle: Land Salzburg