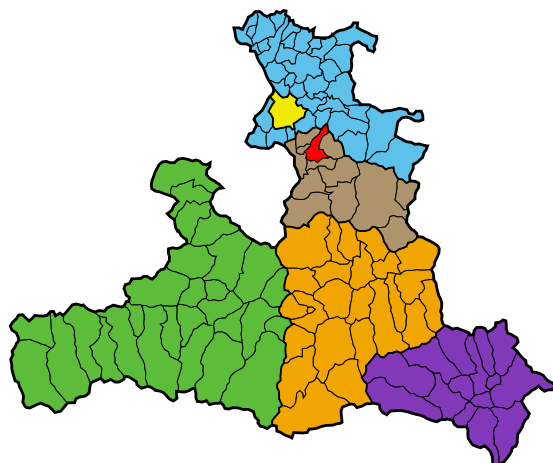


Gemeinde Adnet

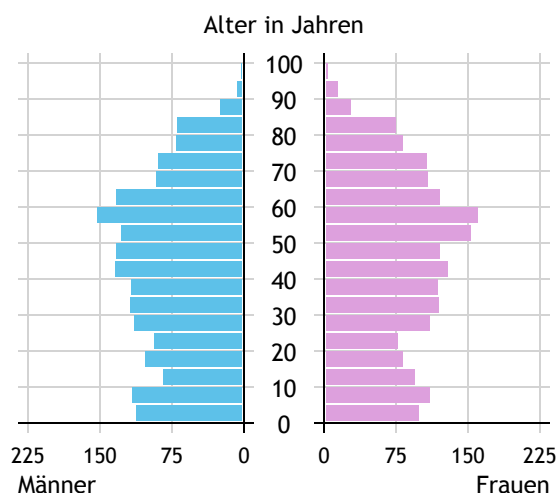


Allgemeines	
Seehöhe	484 m
Katasterfläche	30,0 km ²
Dauersiedlungsraum	15,1 km ²
landwirtschaftliche Nutzfläche	12,2 km ²
Bevölkerung je km ²	122,6
höchste Erhebung	Graskuppe nordwestlich der Jägernase
Höhe	1.507 m
Entfernung zum Bezirkshauptort	6 km
Entfernung zur Landeshauptstadt	22 km
Politisches	
Politischer Bezirk	Hallein
Gerichtsbezirk	Hallein

Quellen: Statistik Austria, Sagis

Bevölkerung

Bevölkerungspyramide

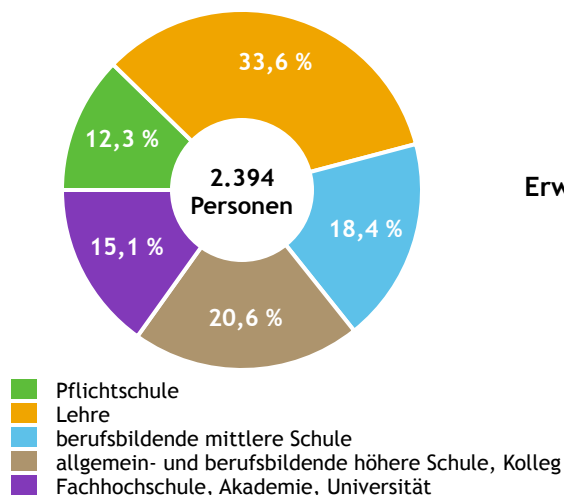


Bevölkerung per 1.1.2023	3.680	
Männer	1.832	49,8 %
Frauen	1.848	50,2 %
ausländische Staatsangehörige	271	7,4 %
Altersstruktur	3.680	
0 bis 5 Jahre	251	6,8 %
6 bis 14 Jahre	345	9,4 %
15 bis 24 Jahre	343	9,3 %
25 bis 64 Jahre	2.011	54,6 %
65 Jahre und älter	730	19,8 %
Durchschnittsalter	43,0	
Entwicklung 2018 bis 2023	+ 123	
Geborene minus Gestorbene	+ 104	
Zuzüge minus Wegzüge ¹⁾	+ 19	

Quelle: Land Salzburg ¹⁾inkl. Statistische Korrektur

Bildung & Erwerbstätigkeit

Höchste abgeschlossene Ausbildung



15- bis 64-Jährige per 31.10.2020	2.394	
Pflichtschule	294	12,3 %
Lehre	805	33,6 %
berufsbildende mittlere Schule	440	18,4 %
Matura, Kolleg	493	20,6 %
Hochschule, Universität	362	15,1 %

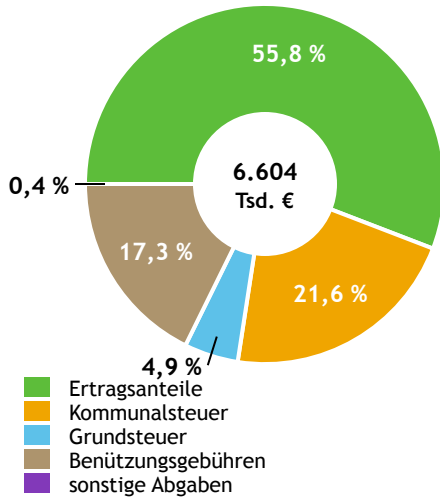
Erwerbspersonen 15 Jahre und älter	2.028	
Selbständige, Mithelfende	282	13,9 %
Unselbständige	1.697	83,7 %
Arbeitslose	49	2,4 %
Erwerbsquote in % ¹⁾	83,0	

Erwerbsspendler:innen	
Einpendler:innen ²⁾	893
Auspender:innen	1.429

Quelle: Statistik Austria ¹⁾15 bis 64 Jahre ²⁾ohne Ausland

Gemeindefinanzen

Steuereinnahmen 2021



Gemeindefinanzen 2021

(in 1.000 €)

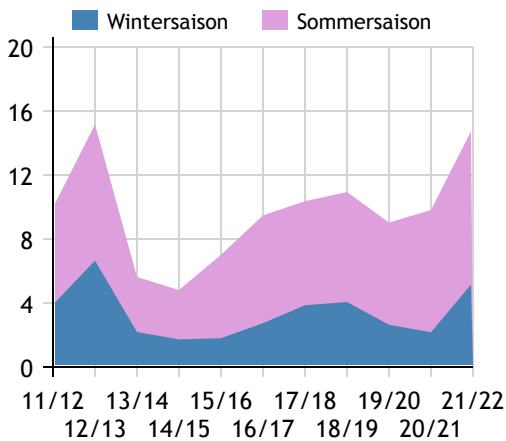
voranschlagswirksame Gebarung		
Einzahlungen	9.755	
Auszahlungen	8.048	
nicht-voranschlagswirksame Gebarung		
Einzahlungen	4.481	
Auszahlungen	4.458	
Steuereinnahmen, Gebühren, Abgaben¹⁾	6.604	
Ertragsanteile	3.688	55,8 %
Kommunalsteuer	1.425	21,6 %
Grundsteuer	321	4,9 %
Benützungsgebühren	1.140	17,3 %
sonstige Abgaben ¹⁾	29	0,4 %

Quelle: Statistik Austria ¹⁾ ohne Fremdenverkehrsabgabe

Tourismus

Nächtigungen 2011/12 bis 2021/22

(in 1.000)



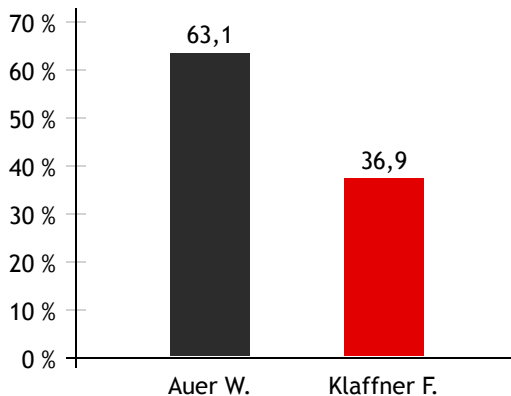
Tourismusjahr 2021/22

Ankünfte	2.540	
Wintersaison	678	26,7 %
Sommersaison	1.862	73,3 %
Übernachtungen	14.726	
Wintersaison	5.148	35,0 %
Sommersaison	9.578	65,0 %
Nächtigungen je Einwohner:in	4,0	
Betten¹⁾		
Wintersaison	154	
Sommersaison	164	
Bettenauslastung in %¹⁾		
Wintersaison	18,5	
Sommersaison	31,7	

Quelle: Land Salzburg ¹⁾ ohne Campingplätze

Gemeindewahlen

Bürgermeisterwahl 2024



Bürgermeister
Auer Wolfgang ÖVP

Gemeindevertretungswahl 2024

Wahlberechtigte	3.032	
Wahlbeteiligung	79,7 %	
	Stimmen	Mandate
ÖVP	54,3 %	12
FPÖ	10,4 %	2
SPÖ	35,3 %	7

Quelle: Land Salzburg