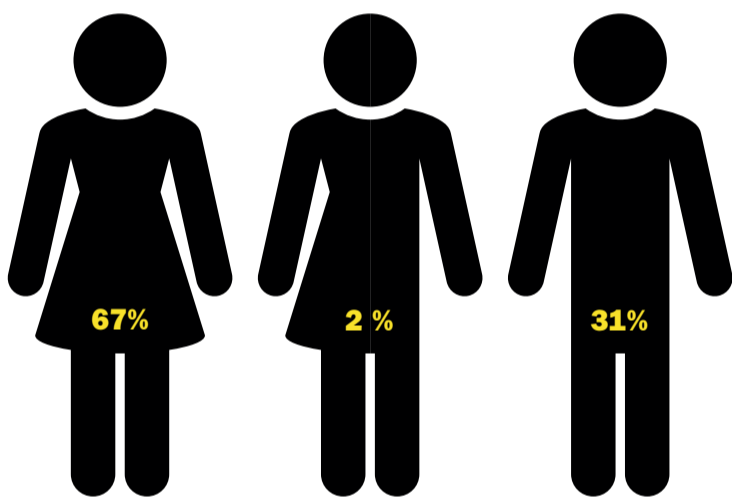


# SALZBURGER JUGENDREPORT 2020

**Laufzeit:** 04.11.2020 – 13.01.2021  
**Zielgruppe:** Jugendliche von 12 bis 20 Jahren, die im Bundesland Salzburg leben  
**Durchführung:** ausschließlich online und anonym via digitalem Fragebogen

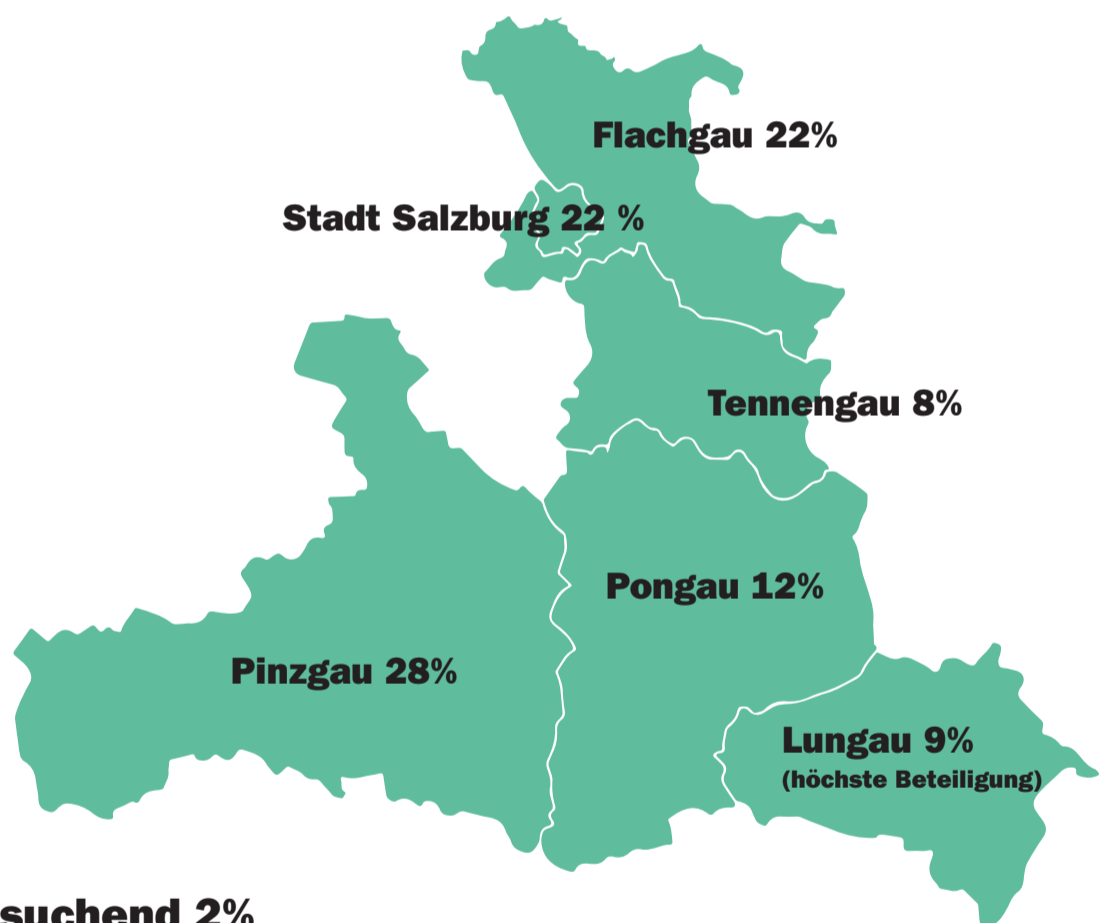
**Teilnehmer:innen:** 1.497 junge Salzburger:innen

## TEILNEHMER-STRUKTUR

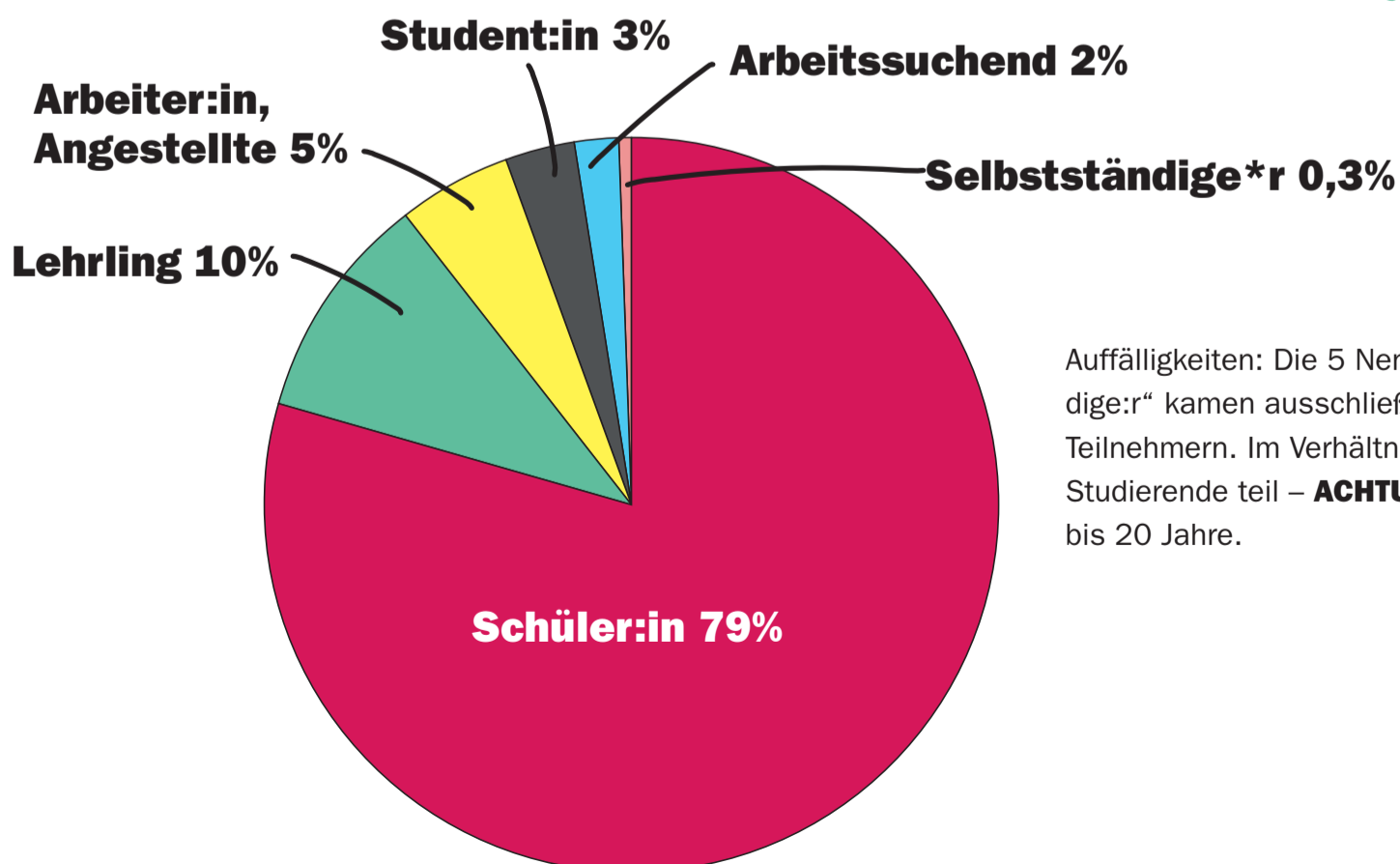


12 – 14 Jahre .....31%  
15 – 17 Jahre .....43%  
18 – 20 Jahre .....26%

## BEZIRKE



## TÄTIGKEITEN



Auffälligkeiten: Die 5 Nennungen „Selbstständige:r“ kamen ausschließlich von männlichen Teilnehmern. Im Verhältnis nahmen wenige Studierende teil – **ACHTUNG:** Alter war „nur“ bis 20 Jahre.

## TOP 5 FREIZEITBESCHÄFTIGUNGEN

Freund:innen treffen	80%
Soziale Medien nutzen	72%
Musik hören	63%
Fernsehen, Netflix & Co	59%
Sport machen	54%



## TOP 5 SPORTARTEN

Skifahren/Snowboarden	50%
Schwimmen	44%
Rad fahren	43%
Joggen/Laufen/Trailrunning	32%
Volleyball	27%

5% geben an KEINEN Sport zu machen.



## TOP 5 SPORTARTEN NACH BEZIRKEN

### INNERGEBIRG

1. Skifahren/Snowboarden
2. Schwimmen
3. Rad fahren
4. Joggen/Laufen/Trailrunning
5. Volleyball

### ZENTRALRAUM

- Rad fahren
- Ski fahren
- Schwimmen
- Joggen/Laufen/Trailrunning
- Tanzen

## TOP 5 SPORTARTEN NACH GESCHLECHT

### MÄNNLICH



1. Skifahren/Snowboarden
2. Fußball
3. Schwimmen
4. Biken
5. Joggen/Laufen/Trailrunning

### WEIBLICH



1. Ski fahren/Snowboarden
2. Schwimmen
3. Rad fahren
4. Joggen/Laufen/Trailrunning
5. Tanzen



## TOP 5 MUSIKRICHTUNGEN

Popmusik	64%
Hip-Hop	34%
Rock	27%
Deutschrapp	24%
Weltmusik	20%

Popmusik ist auf Platz 1, aber bei den Mädls über 73% und bei den Burschen bei 45%. Gangsta-Rap ist bei den Mädls auf Platz 15 und bei den Burschen auf Platz 5. Volksmusik ist bei den Burschen und Mädls jeweils auf Platz 6 – im Zentralraum auf Platz 8 und Innergebirg auf Platz 5.

# WAS IST DIR IN DEINEM LEBEN WICHTIG?

## TOP 6 – ALLGEMEIN

1. Familie
2. Gesundheit
3. Freiheit
4. Freunde
5. Spaß
6. Sicherheit



**MÄNNLICH**



**WEIBLICH**



- |    |            |
|----|------------|
| 1. | Familie    |
| 2. | Freiheit   |
| 3. | Gesundheit |
| 4. | Spaß       |
| 5. | Freunde    |

- |            |
|------------|
| Gesundheit |
| Familie    |
| Freiheit   |
| Freunde    |
| Sicherheit |



## DIE 5 FLOPS

16. Sexualität
17. Schönheit
18. Beliebtheit
19. Bekanntheit
20. Anzahl der Follower



## ANGENOMMEN DU HÄTTEST PROBLEME UND SORGEN, WER WÜRD DICH UNTERSTÜTZEN?

<b>Familie</b>	<b>88%</b>
<b>Freund:innen</b>	<b>86%</b>
<b>Partner:in</b>	<b>29%</b>
<b>Vereinskolleg:innen</b>	<b>9%</b>
<b>Arbeitskolleg:innen</b>	<b>6%</b>
<b>(Beratungs-)Lehrer:innen</b>	<b>6%</b>
<b>(Sport-)Trainer:in</b>	<b>6%</b>
<b>Niemand</b>	<b>4%</b>
<b>Sonstiges</b>	<b>3%</b>
<b>Schulsozialarbeiter:innen</b>	<b>3%</b>
<b>JUZ-Betreuer:innen</b>	<b>2%</b>
<b>Beratungseinrichtungen</b>	<b>2%</b>



## HÄUFIGSTE ANTWORTEN NACH ALTER

### 12 – 14 Jahre:


Familie, Freund:innen,  
Partner:in, Lehrer:in, Trainer:in

### 15 – 17 Jahre:

Freund:innen, Familie,  
Partner:in, Lehrer:in, Trainer:in


### 18 – 20 Jahre:

Freund:innen, Familie, Partner:in,  
Vereinskolleg:innen, Arbeitskolleg:innen



## WELCHE THEMEN MACHEN DIR SORGEN?

<b>1. Krankheiten</b>	<b>63%</b>
<b>2. Klimaveränderung</b>	<b>62%</b>
<b>3. Stress &amp; Druck</b>	<b>59%</b>
<b>4. Krieg</b>	<b>55%</b>
<b>5. Einsamkeit</b>	<b>40%</b>
<b>6. Geldnot</b>	<b>38%</b>
<b>7. Arbeitslosigkeit</b>	<b>38%</b>
<b>8. Ausbildung</b>	<b>30%</b>
<b>9. Konflikte</b>	<b>28%</b>
<b>10. Ausgrenzung</b>	<b>28%</b>
<b>11. Überwachung</b>	<b>25%</b>
<b>12. Flüchtlingsbewegungen</b>	<b>25%</b>
<b>13. Politik</b>	<b>24%</b>
<b>14. Wohnen</b>	<b>24%</b>
<b>15. Familie</b>	<b>20%</b>
<b>16. Sonstiges</b>	<b>5%</b>






# WAS WÜNSCHT DU DIR VOM LEBEN?

982 Antworten wurde in 10 Kategorien geclustert (Reihung nach Häufigkeit)



- 1. Eigenes (psychisches) Wohlbefinden**  
(Glück, Gesundheit, Zufriedenheit, Spaß, kein Stress, Selbsterfüllung)
- 2. Gerechtigkeit (Gleichberechtigung, Sicherheit, Frieden, Freiheit, Respekt)**
- 3. Gute, schöne Zukunft**
- 4. Ende der Pandemie**
- 5. Persönliche Wünsche (Abschluss von Ausbildungen, Traumberufe etc.)**
- 6. Familie und Partnerschaft**
- 7. Erfolg (beruflich, materiell, ideell)**
- 8. Dass es so bleibt wie es ist.**
- 9. Umweltschutz/Klima**

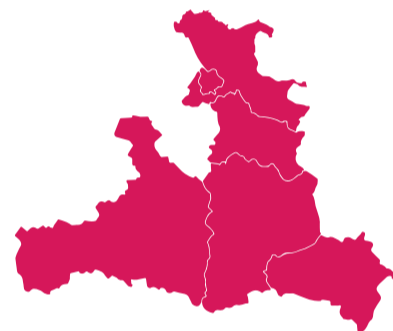



## WIE WOHL FÜHLST DU DICH IN DEINER HEIMATGEMEINDE?

Sehr wohl/wohl	76%
Neutral	17%
Absolut nicht wohl/eher unwohl	7%

## GEWICHTERER MITTELWERT NACH BEZIRKEN

Lungau	4,5
Tennengau	4,3
Pongau	4,2
Flachgau	4,1
Pinzgau	4,1
Stadt Salzburg	3,9



## WAS WÜNSCHT DU DIR IN DEINER GEMEINDE, DAMIT DU DICH WOHLER FÜHLST? (geclustert + nach Anzahl gereiht)

1. Mehr Freizeitangebote/Angebot für Jugendliche
2. Offenheit (weniger Rassismus, Gleichberechtigung, Akzeptanz, Toleranz)
3. Orte für Jugendliche (Treffpunkte, Cafés, Lokale, auch ohne Konsumzwang, Jugendzentrum)
4. Bessere Öffis
5. Mehr Zusammenhalt in der Gemeinde
6. Mehr Freunde/soziale Kontakte/Gleichgesinnte
7. Besseres bzw. überhaupt ein Nachtleben
8. Mehr Einkaufsmöglichkeiten
9. Einbindung/Mitbestimmung im Gemeindegeschehen
10. Bessere/schönere Zukunft (Ausbildung, Jobs, leistbares Wohnen, digitale Infrastruktur)
11. Höhere Sicherheit
12. Umweltfreundlichkeit, Bekämpfung der Klimaveränderung

