



LANDESSTATISTISCHER DIENST

Gemeindewahlen am 9.3.2014

Teil II:
Bürgermeisterwahlen
1. und 2. Wahlgang



Land Salzburg

Für unser Land!

Gemeindewahlen am 9. 3. 2014

Teil II: Bürgermeisterwahlen 1. und 2. Wahlgang

Dr. Josef Fersterer, Dr. Anna Hofstätter, Mag. Ulrike Höpflinger,
Peter Kurz, MSc, Dipl.-Ing. Peter Mittendorfer, Mag. Sigrid Panisch

AMT DER SALZBURGER LANDESREGIERUNG
Landesamtsdirektion
Referat 0/03: Landesstatistischer Dienst
Leiter: Dr. Gernot FILIPP

Salzburg, im März 2014

Impressum:**Medieninhaber:** Land Salzburg**Herausgeber:** Landesamtsdirektion/Referat 0/03: Landesstatistischer Dienst
vertreten durch: Dr. Gernot FILIPP**Redaktion:** Dr. Josef Fersterer unter Mitwirkung von
Dipl.-Ing. Peter Mittendorfer, Mag. Sigrid Panisch, Landesamtsdirektion/Referat 0/03 sowie
Dr. Anna Hofstätter, Landesamtsdirektion/FA Präsidialangelegenheiten**Umschlaggestaltung, Satz und Grafik:** Referat 0/03: Landesstatistischer Dienst**Druck:** Hausdruckerei

Alle Land Salzburg, Postfach 527, 5010 Salzburg

Erschienen im März 2014**ISBN 978-3-902642-87-5****Rechtlicher Hinweis; Haftungsausschluss:**

Wir haben den Inhalt sorgfältig recherchiert und erstellt. Fehler können dennoch nicht gänzlich ausgeschlossen werden. Wir übernehmen daher keine Haftung für die Richtigkeit, Vollständigkeit und Aktualität des Inhaltes; insbesondere übernehmen wir keinerlei Haftung für eventuelle unmittelbare oder mittelbare Schäden, die durch die direkte oder indirekte Nutzung der angebotenen Inhalte entstehen. Eine Haftung der Autoren oder des Landes Salzburg aus dem Inhalt dieses Werkes ist gleichfalls ausgeschlossen.

Gemeindewahlen am 9. 3. 2014

Teil II: Bürgermeisterwahlen 1. und 2. Wahlgang

1.	Das Landesergebnis	1
2.	Die Bezirksergebnisse	13
3.	Die Gemeindeergebnisse	21
3.1	Stimmanteile der Parteien	23
3.2	Gewinne und Verluste	25
3.3	Bürgermeisterbonus	26
3.4	Kartogramme und Gemeinderanglisten	28
Anhang A:	Gemeindetabellen	57
Anhang B:	Wissenswertes zu den Gemeindevertretungs-und Bürgermeisterwahlen	127
Anhang C:	Wahlwerbende Gruppen bei den Gemeindevertretungswahlen 2014	133
Anhang D:	Bewerberinnen und Bewerber der Bürgermeisterwahlen 2014	145
Anhang E:	Die Gemeinden im Land Salzburg	155



1. Das Landesergebnis

Klarer Gewinner der Bürgermeisterwahlen ist auch diesmal die ÖVP, die per Saldo zwei Bürgermeister dazugewinnt und zukünftig 96 Gemeindeoberhäupter stellen wird. Verlierer ist die SPÖ, die nunmehr 19 statt bisher 21 Bürgermeisterpositionen inne hat. GRÜNE und FPÖ können auch dieses Mal keine Bürgermeisterwahl gewinnen. Es gibt weiterhin nur in vier Gemeinden (Anif, Thomatal, Maria Alm und Mittersill) einen Bürgermeister, der weder der ÖVP noch der SPÖ, sondern einer Namensliste bzw. Wählergemeinschaft angehört.

111 Gemeinden haben ihre Bürgermeisterin/ihren Bürgermeister bereits im 1. Wahlgang am 9. März bestimmt. In sechs vor der Wahl von einem ÖVP-Gemeindeoberhaupt und zwei von einem SPÖ-Bürgermeister regierten Ge-

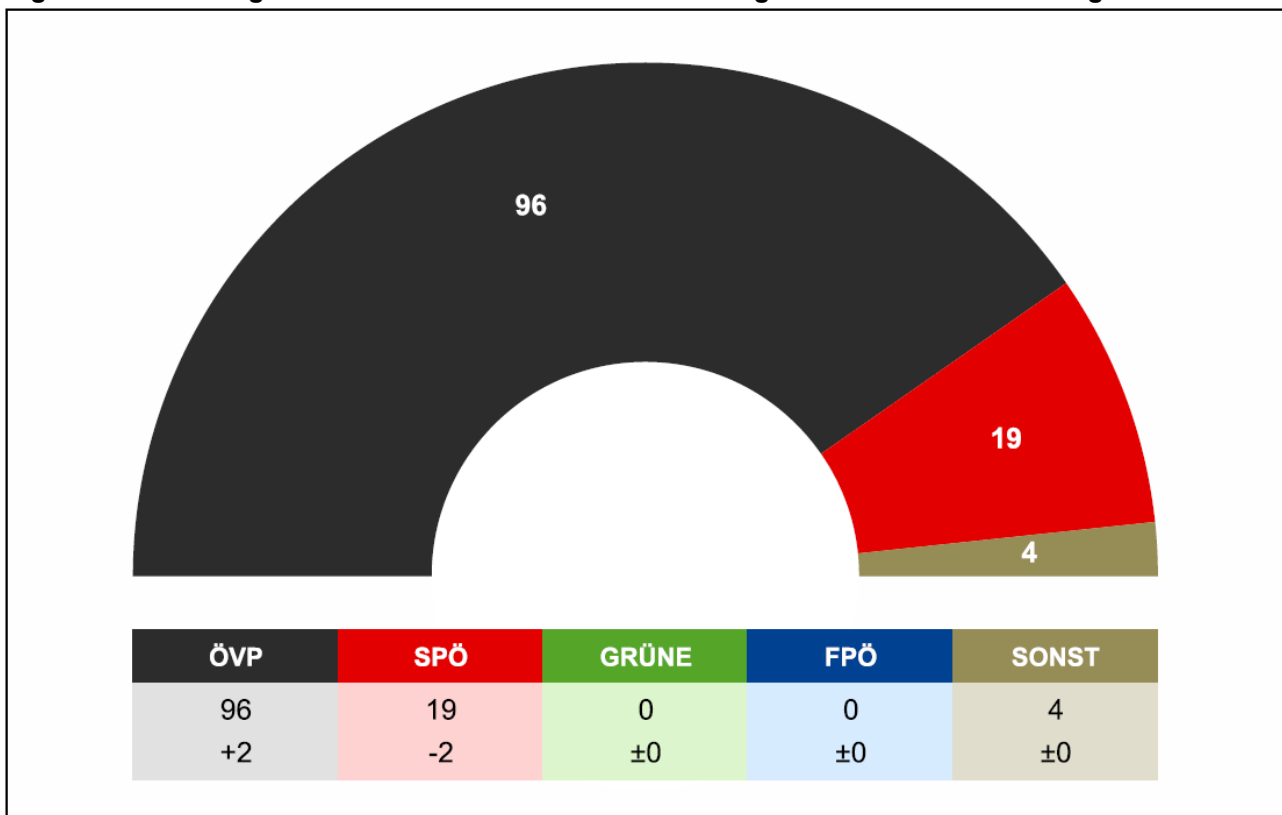
meinden ist die definitive Entscheidung erst im 2. Wahlgang gefallen. Dabei ist es in einer Gemeinde (Rauris) zu einem Wechsel bei der Partei des Gemeindeoberhauptes gekommen - von der ÖVP zur SPÖ.

In Stuhlfelden und Seekirchen wurden Sonja Ottenbacher bzw. Mag. Monika Schwaiger wiedergewählt. Die bisherige Bürgermeisterin in Leogang, Helga Hammerschmied-Rathgeb, ist nicht mehr angetreten und in Lofer hat Bettina Mitterer das Amt bereits vor der Wahl an einen Mann übergeben.

In insgesamt 29 Gemeinden (ÖVP: 16, SPÖ: 12, Namensliste: 1) verfügt die Partei des Bürgermeisters nicht über die absolute Mehrheit in der Gemeindevertretung.

Abbildung 1.1

Ergebnisse der Bürgermeisterwahlen 2014 und Veränderung zu 2009 im Land Salzburg



Hinweis: Beim Vergleich zu 2009 ist zu berücksichtigen, dass die ÖVP das Bürgermeisteramt in der Gemeinde St. Martin am Tennengebirge bei der Nachwahl im Jahr 2011 von der SPÖ übernommen hat.

Insgesamt 265 Kandidatinnen und Kandidaten haben sich bei den Bürgermeisterwahlen 2014 der Direktwahl gestellt, das sind um sechs Personen weniger als bei den vorangegangenen Wahlen¹. Die Zahl der Bürgermeisteranwärter und -anwärterinnen hat sich seit 1999 nur geringfügig geändert und liegt auch dieses Mal klar unter der Zahl von 316 Frauen und Männern, die sich noch bei der ersten Bürgermeisterdirektwahl, im Jahr 1994, um das Amt der Bürgermeisterin/des Bürgermeisters beworben hatten (ohne der Stadt Salzburg, weil es dort die ersten Bürgermeisterdirektwahlen erst 1999 gab). Unter allen Bewerberinnen und Bewerbern waren diesmal 25 Frauen, gleich viel wie bei den letzten Bürgermeisterwahlen.

Tabelle 1.1

Kandidaturen bei den Bürgermeisterwahlen 2014 und 2009 im Land Salzburg

Partei	2014	2009
ÖVP	114	114
SPÖ	77	96
GRÜNE	18	14
FPÖ	30	26
TEAM	3	
NEOS	3	
SONSTIGE	20	21
Insgesamt	265	271

In 30 Gemeinden (zuvor: 22) hatten die Wähler nur einen Kandidaten (29 ÖVP, 1 SPÖ) zur Auswahl, in 52 Gemeinden (zuvor: 57) standen zwei Kandidaten zur Verfügung und in 24 Kommunen (zuvor: 30) war sogar eine Wahl unter drei Bewerberinnen und Bewerbern zu treffen. In neun Gemeinden konnten sich die Wahlberechtigten zwischen vier, in drei Gemeinden zwischen fünf und in einer Gemeinde, der Stadt Salzburg, sogar zwischen acht Bewerberinnen und Bewerbern entscheiden. Bemerkenswert ist die Situation in der Gemeinde Weißbach bei Lofer, wo gerade einmal 339 Wahlberechtigte zwischen drei Kandidaten eine Auswahl treffen konnten.

111 Kandidatinnen und Kandidaten sind bereits im 1. Wahlgang am 9. März zum Gemeindeoberhaupt gewählt worden, d.h. eine Bewerberin bzw. ein Bewerber erreichte mehr als 50 % der gültigen Stimmen bzw. es votierten mehr als die Hälfte der gültig Wählenden für eine allein angetretene Kandidatin/einen allein angetretenen Kandidaten mit

„Ja“. In den restlichen acht Gemeinden (Stadt Salzburg, Neumarkt am Wallersee, Straßwalchen, Seekirchen am Wallersee, Wagrain, Bruck an der Großglocknerstraße, Rauris und St. Martin bei Lofer) ist es am 23. März 2014 zu einer Stichwahl zwischen jenen beiden Kandidatinnen und Kandidaten gekommen, die im 1. Wahlgang die meisten Stimmen erhalten hatten.

Als Ergebnis beider Wahlgänge kann sich in 96 Gemeinden eine **ÖVP**-Kandidatin/ein **ÖVP**-Kandidat durchsetzen. Weiterhin an der Spitze der Gemeinde steht dabei in Stuhlfelden und Seekirchen am Wallersee eine Frau. Während Sonja Ottenbacher in Stuhlfelden bereits im 1. Wahlgang gewählt worden ist, ist die Entscheidung für Mag. Monika Schwaiger in Seekirchen am Wallersee, so wie 2009, erst im 2. Wahlgang gefallen.

In 19 Gemeinden kann sich nach Abschluss beider Wahlgänge ein Kandidat der **SPÖ** durchsetzen. Dazu zählt auch die Gemeinde Lend, wo nur ein Bewerber der SPÖ angetreten ist und mehr als 50 % „Ja“-Stimmen erhalten hat. Die SPÖ, die nach der Wahl 2009 noch eine Bürgermeisterin, und zwar in Leogang, stellen konnte, hat nach dieser Wahl keine Frau mehr in diesem Amt. Ergänzend sei gesagt, dass die ehemalige Bürgermeisterin von Leogang nicht mehr kandidierte und der Bürgermeistersessel zudem an die ÖVP verloren gegangen ist.

GRÜNE und **FPÖ** stellen auch weiterhin in keiner Gemeinde den Bürgermeister. Nur in Seekirchen am Wallersee hatte ein Kandidat einer Liste, die den GRÜNE(n) zuzuordnen ist, im zweiten Wahlgang die Chance, Bürgermeister zu werden, hat dort aber gegen die Amtsinhaberin verloren. Auch den Kandidatinnen und Kandidaten der beiden bei Bürgermeisterwahlen erstmals kandidierenden Parteien **TEAM** und **NEOS** gelingt es nirgends, den Bürgermeistersessel zu erobern.

In zwei Gemeinden (Anif und Thomatal) werden auch weiterhin ehemalige ÖVP-Bürgermeister, die auch dieses Mal wieder jeweils für **Wählergemeinschaften bzw. Namenslisten** kandidiert haben, den Vorsitz im Gemeinderat führen. Ebenso wird auch in Mittersill weiterhin der Vertreter einer Namensliste, der früher FPÖ-Bürgermeister war, der Gemeinde vorstehen. Eine vierte Gemeinde, die von einem für eine Wählergemeinschaft kandidierenden Bürgermeister geführt werden wird, ist - wie schon seit 2009 - Maria Alm am Steinernen Meer.

¹ Jetzt und im Folgenden wird von der auf die aktuelle Wahl angepassten Listenkonstellation ausgegangen und werden die Nachwahlen in fünf Gemeinden seit 2009 berücksichtigt.

Abbildung 1.2

Partei des Bürgermeisters/der Bürgermeisterin 2014 im Vergleich zu 2009 im Land Salzburg

BM-Wahlen 2014 Anzahl Gemeinden mit ... Bürgermeister		bei den BM-Wahlen 2009 waren dies Gemeinden mit ... Bürgermeister		
		ÖVP ■	SPÖ ■	SONST ■
ÖVP	96	91		
SPÖ	19	3	16	
SONST	4	4		

Im Vergleich zum Ergebnis der Bürgermeisterwahlen im Jahr 2009 bzw. den Nachwahlen verliert die **ÖVP** drei ihrer bisher regierenden Bürgermeister, in allen Fällen an die SPÖ und zwar in Bischofshofen, Mühlbach am Hochkönig und Rauris. Sie gewinnt hingegen die Wahl in fünf Gemeinden, in denen bisher ein Kandidat der SPÖ als Gemeindeoberhaupt fungierte, konkret in den Gemeinden Abtenau, Werfen, Ramingstein, Bramberg und Leogang. Insgesamt bedeutet dies einen Gewinn von zwei Bürgermeisterpositionen gegenüber 2009. In sechs Gemeinden, in denen die ÖVP vor der Wahl den Bürgermeister stellte, hat erst der 2. Wahlgang die Entscheidung gebracht: in fünf davon zugunsten der ÖVP-Kandidatin/des ÖVP-Kandidaten. In einer Gemeinde, in Rauris, hat der Bürgermeister nach 25-jähriger Amtszeit seine Funktion im 2. Wahlgang an einen Kandidaten der SPÖ verloren.

Das spiegelverkehrte Bild ergibt sich für die **SPÖ**, die einerseits gleich fünf Bürgermeistersessel an die ÖVP abgeben muss und andererseits nur drei Bürgermeisterpositionen von der ÖVP gewinnen kann. In Summe bedeutet dies den Verlust von zwei Bürgermeisterämtern. In den beiden Gemeinden, in denen die SPÖ zur Stichwahl angetreten ist und zuvor den Bürgermeister stellte, ist die Entscheidung zugunsten der SPÖ erst im 2. Wahlgang gefallen.

In allen vier Gemeinden, in denen bislang ein Kandidat einer sonstigen Liste Bürgermeister war, bleibt dies auch nach der Wahl 2014 so.










Mit 96 von 119 Gemeinden (80,7 %), denen künftig ÖVP-Bürgermeisterinnen oder -Bürgermeister vorstehen werden, bestätigt die Österreichische Volkspartei erneut ihre führende Position auf kommunalpolitischer Ebene.

Mit welchen **Mehrheiten** sind die Parteien in der **Gemeindevertretung** ausgestattet, die ab nun die Bürgermeisterin/den Bürgermeister stellen oder anders formuliert: Wie leicht oder schwer werden es die Gemeindeoberhäupter haben, ihre Vorstellungen und Ideen in der kommenden Legislaturperiode umzusetzen?

90 Gemeindeoberhäuptern wird dies vergleichsweise leicht fallen, weil „ihre“ Partei in der Gemeindevertretung in 69 Gemeinden über eine absolute und in 21 Gemeinden sogar über eine $\frac{2}{3}$ -Mehrheit der Mandate verfügt. In 26 Gemeinden verfügt die Bürgermeisterpartei lediglich über eine relative Mehrheit, davon in vier Gemeinden bei Mandatsgleichstand mit einer oder zwei anderen Parteien. In zwei Gemeinden, in Weißpriach und Unken, steht ein ÖVP-Bürgermeister einer relativen FPÖ-Mehrheit und in einer Gemeinde, in Rauris, steht ein SPÖ-Bürgermeister einer relativen ÖVP-Mehrheit gegenüber. In diesen drei Gemeinden, aber auch in den anderen 26 Gemeinden, in denen die Bürgermeisterpartei lediglich über eine relative Mehrheit verfügt und somit andere Parteien gemeinsam die Mehrheit haben, wird es entsprechender Überzeugungsarbeit durch die Bürgermeisterin/den Bürgermeister bedürfen, um die geplanten Vorhaben durchzusetzen.

Abbildung 1.3

Partei des Bürgermeisters/der Bürgermeisterin 2014 und Mehrheit in der Gemeindevertretung im Land Salzburg

BM-Wahlen 2014 Anzahl Gemeinden mit ... Bürgermeister		bei den GV-Wahlen 2014 sind dies Gemeinden mit ... Mandatsmehrheit			
			relativer	absoluter	2/3
		ÖVP			
		SPÖ			
		FPÖ			
		SONST			
ÖVP	96		14	61	19 2
SPÖ	19	1	11	5	2
SONST	4	1	3		

Hinweis: Bei relativer Mandatsmehrheit wird bei Mandatsgleichstand jene Partei ausgewiesen, der der Bürgermeister/die Bürgermeisterin angehört.

Wie viele **Bürgermeisterinnen und Bürgermeister** wurden **wiedergewählt**?

90 Bürgermeisterinnen und Bürgermeister haben wiederkandidiert. 83 davon sind im 1. Wahlgang sowie fünf im 2. Wahlgang erneut gewählt worden. Einer, in Ramingstein, hat die Wahl im 1. Wahlgang und ein weiterer, in Rauris, im 2. Wahlgang verloren. Von den 17 in den letzten zwölf Monaten von der Gemeindevertretung gewählten Bürgermeistern sind bereits 16 im 1. Wahlgang wiedergewählt worden und einer (Bruck an der Großglocknerstraße) hat im 2. Wahlgang gewonnen.

Wie sind die **"Duelle"** zwischen **Kandidatinnen und Kandidaten** verlaufen, die bereits bei der **Wahl im Jahr 2009 (inkl. Nachwahlen)** **gegeneinander angetreten** sind?

In 26 Gemeinden ist es zu derartigen Wiederholungen in der Konfrontation gekommen, bei denen sich jene zwei Personen wieder für das Amt des Bürgermeisters beworben haben (darunter 21 Mal in der Paarung ÖVP/SPÖ), die bereits bei der

vorangegangenen Wahl die stimmstärksten "Gegner" waren. In der Stadt Salzburg sind sogar alle fünf Bürgermeisterkandidatinnen und -kandidaten der letzten Wahl wieder angetreten. In keiner dieser Gemeinden ist es zu einem Wechsel des Bürgermeisters gekommen. In 24 Gemeinden ist die Entscheidung zwischen den beiden Konkurrentinnen und Konkurrenten bereits im 1. Wahlgang gefallen, in zwei Gemeinden (Stadt Salzburg und St. Martin bei Lofer) erst im 2. Wahlgang.

Die **Wahlbeteiligung** bei der Bürgermeisterwahl 2014 erreicht im 1. Wahlgang 64,8 %, das ist um 7,3 PP weniger als bei der Wahl 2009 bzw. den Nachwahlen. Die Wahlbeteiligung in den acht Gemeinden mit einer Stichwahl ist in sechs Gemeinden gegenüber dem ersten Wahlgang noch zum Teil recht deutlich gesunken, in zwei Gemeinden ist sie leicht gestiegen. Der Anteil **ungültiger Stimmen** beläuft sich im 1. Wahlgang auf 5,3 % (+ 0,8 PP), im 2. Wahlgang sind es, bezogen auf die acht Gemeinden der Stichwahl, 2,8 % (+ 0,7 PP).

Tabelle 1.2

Gemeinden, in denen von 2009 auf 2014 die Partei des Bürgermeisters gewechselt hat

Gemeinde	Bürgermeister BMW 2014	Bürgermeister BMW 2009 (inkl. Nachwahlen)
Bischofshofen	SPÖ Obinger Hansjörg	ÖVP Rohmoser Jakob
Mühlbach am Hochkönig	SPÖ Koller Manfred	ÖVP Koblinger Johann
Rauris	SPÖ Loitfellner Peter	ÖVP Reiter Robert
Abtenau	ÖVP Schnitzhofer Johann	SPÖ Quehenberger Johann
Werfen	ÖVP Weitgasser Hannes	SPÖ Meißl Franz
Ramingstein	ÖVP Rotschopf Peter	SPÖ Winkler Franz
Bramberg am Wildkogel	ÖVP Enzinger Johann	SPÖ Freiburger Walter
Leogang	ÖVP Grießner Josef	SPÖ Hammerschmied-Rathgeb Helga

Tabelle 1.3

Gemeinden, in denen die Partei des Bürgermeisters keine absolute oder 2/3-Mehrheit in der Gemeindevertretung hat

Gemeinde	Partei des Bürgermeisters	Mehrheitsverhältnisse Gemeindevertretung
Weißpriach	ÖVP	Mandatsmehrheit FPÖ (relative Mehrheit)
Rauris	SPÖ	Mandatsmehrheit ÖVP (relative Mehrheit)
Unken	ÖVP	Mandatsmehrheit FPÖ (relative Mehrheit)
Salzburg (Stadt)	SPÖ	relative Mehrheit SPÖ
Oberalm	SPÖ	relative Mehrheit SPÖ
Anif	KRÜ	relative Mehrheit KRÜ
Neumarkt am Wallersee	ÖVP	relative Mehrheit ÖVP
Oberndorf bei Salzburg	SPÖ	relative Mehrheit SPÖ
Straßwalchen	ÖVP	relative Mehrheit ÖVP
Seekirchen am Wallersee	ÖVP	relative Mehrheit ÖVP
Dorfgastein	SPÖ	relative Mehrheit SPÖ
Forstau	ÖVP	relative Mehrheit ÖVP
Goldegg	ÖVP	relative Mehrheit ÖVP
Radstadt	ÖVP	relative Mehrheit ÖVP
Werfen	ÖVP	relative Mehrheit ÖVP
Werfenweng	ÖVP	relative Mehrheit ÖVP
Ramingstein	ÖVP	relative Mehrheit ÖVP
Sankt Margarethen im Lungau	SPÖ	relative Mehrheit SPÖ
Bruck an der Großglocknerstraße	SPÖ	relative Mehrheit SPÖ
Kaprun	SPÖ	relative Mehrheit SPÖ
Neukirchen am Großvenediger	ÖVP	relative Mehrheit ÖVP
Saalbach-Hinterglemm	ÖVP	relative Mehrheit ÖVP
Saalfelden am Steinernen Meer	SPÖ	relative Mehrheit SPÖ
Sankt Martin bei Lofer	ÖVP	relative Mehrheit ÖVP
Stuhlfelden	ÖVP	relative Mehrheit ÖVP
Lamprechtshausen	ÖVP	Mandatsgleichheit mit FDL
Untertauern	SPÖ	Mandatsgleichheit mit ÖVP und GFUO
Mariapfarr	SPÖ	Mandatsgleichheit mit ÖVP
Muhr	SPÖ	Mandatsgleichheit mit ÖVP

Tabelle 1.4
Gewählte Bürgermeister 2014

Gemeinde	Partei des Bürgermeisters	gewählt wurde:
Salzburg (Stadt)	SPÖ	Schaden Heinz (im 2. Wahlgang)
Abtenau	ÖVP	Schnitzhofer Johann (im 1. Wahlgang)
Adnet	ÖVP	Auer Wolfgang (im 1. Wahlgang)
Annaberg-Lungötz	ÖVP	Schwarzenbacher Josef (im 1. Wahlgang)
Bad Vigaun	ÖVP	Holztrattner Friedrich (im 1. Wahlgang)
Golling an der Salzach	ÖVP	Kaufmann Anton (im 1. Wahlgang)
Hallein	ÖVP	Anzengruber Gerhard (im 1. Wahlgang)
Krispl	ÖVP	Ploner Andreas (im 1. Wahlgang)
Kuchl	ÖVP	Wimmer Andreas (im 1. Wahlgang)
Oberalm	SPÖ	Dürnberger Gerald (im 1. Wahlgang)
Puch bei Hallein	ÖVP	Klose Helmut (im 1. Wahlgang)
Rußbach am Paß Gschütt	ÖVP	Grasl Josef (im 1. Wahlgang)
Sankt Koloman	ÖVP	Wallinger Wilhelm (im 1. Wahlgang)
Scheffau am Tennengebirge	ÖVP	Strubreiter Friedrich (im 1. Wahlgang)
Anif	KRÜ	Krüger Hans (im 1. Wahlgang)
Anthering	ÖVP	Mühlbacher Johann (im 1. Wahlgang)
Bergheim	ÖVP	Hutzinger Johann (im 1. Wahlgang)
Berndorf bei Salzburg	ÖVP	Guggenberger Josef (im 1. Wahlgang)
Bürmoos	SPÖ	Eder Peter (im 1. Wahlgang)
Dorfbeuern	ÖVP	Hinterhauser Adolf (im 1. Wahlgang)
Ebenau	ÖVP	Schweighofer Johannes (im 1. Wahlgang)
Elixhausen	ÖVP	Kurcz Markus (im 1. Wahlgang)
Elsbethen	ÖVP	Tiefenbacher Franz (im 1. Wahlgang)
Eugendorf	ÖVP	Strasser Johann (im 1. Wahlgang)
Faistenau	ÖVP	Wörndl Josef (im 1. Wahlgang)
Fuschl am See	ÖVP	Vogl Franz Josef (im 1. Wahlgang)
Göming	ÖVP	Fritz Werner (im 1. Wahlgang)
Grödig	VPuPf	Hemetsberger Richard (im 1. Wahlgang)
Großgmain	ÖVP	Schönbuchner Sebastian (im 1. Wahlgang)
Hallwang	ÖVP	Ebner Johannes (im 1. Wahlgang)
Henndorf am Wallersee	ÖVP	Eder Rupert (im 1. Wahlgang)
Hintersee	ÖVP	Weißbacher Paul (im 1. Wahlgang)
Hof bei Salzburg	ÖVP	Ließ Thomas (im 1. Wahlgang)
Köstendorf	ÖVP	Wagner Wolfgang (im 1. Wahlgang)
Koppl	ÖVP	Reischl Rupert (im 1. Wahlgang)
Lamprechtshausen	ÖVP	Griessner Johann (im 1. Wahlgang)
Mattsee	ÖVP	Kuel René (im 1. Wahlgang)
Neumarkt am Wallersee	ÖVP	Rieger Adolf Josef (im 2. Wahlgang)
Nußdorf am Haunsberg	ÖVP	Ganisl Johann (im 1. Wahlgang)
Oberndorf bei Salzburg	SPÖ	Schröder Peter (im 1. Wahlgang)
Obertrum am See	ÖVP	Wallner Simon (im 1. Wahlgang)
Plainfeld	ÖVP	Ganzenhuber Wolfgang (im 1. Wahlgang)
Sankt Georgen bei Salzburg	ÖVP	Gangl Franz (im 1. Wahlgang)
Sankt Gilgen	ÖVP	Kloiber Otto (im 1. Wahlgang)
Schleedorf	ÖVP	Scheipl Hermann (im 1. Wahlgang)
Seeham	ÖVP	Altendorfer Peter (im 1. Wahlgang)
Seekirchen am Wallersee	ÖVP	Schwaiger Monika (im 2. Wahlgang)
Straßwalchen	ÖVP	Kreil Friedrich (im 2. Wahlgang)
Strobl	ÖVP	Weikinger Josef (im 1. Wahlgang)
Thalgau	ÖVP	Greisberger Martin (im 1. Wahlgang)
Wals-Siezenheim	ÖVP	Maislinger Joachim (im 1. Wahlgang)
Altenmarkt im Pongau	ÖVP	Winter Rupert (im 1. Wahlgang)
Bad Gastein	ÖVP	Steinbauer Gerhard (im 1. Wahlgang)
Bad Hofgastein	ÖVP	Zettinig Friedrich (im 1. Wahlgang)
Bischofshofen	SPÖ	Obinger Hansjörg (im 1. Wahlgang)
Dorfgastein	SPÖ	Trauner Rudolf (im 1. Wahlgang)
Eben im Pongau	ÖVP	Farmer Herbert (im 1. Wahlgang)
Filzmoos	ÖVP	Sulzberger Johann (im 1. Wahlgang)
Flachau	ÖVP	Oberreiter Thomas (im 1. Wahlgang)
Forstau	ÖVP	Buchsteiner Josef (im 1. Wahlgang)
Goldegg	ÖVP	Fleißner Johann (im 1. Wahlgang)

Tabelle 1.4 (Fortsetzung)
Gewählte Bürgermeister 2014

Gemeinde	Partei des Bürgermeisters	gewählt wurde:
Großarl	ÖVP	Rohrmoser Johann (im 1. Wahlgang)
Hüttau	ÖVP	Bergmüller Rupert (im 1. Wahlgang)
Hüttschlag	ÖVP	Toferer Hans (im 1. Wahlgang)
Kleinarl	ÖVP	Aichhorn Max (im 1. Wahlgang)
Mühlbach am Hochkönig	SPÖ	Koller Manfred (im 1. Wahlgang)
Pfarrwerfen	ÖVP	Weiß Bernhard (im 1. Wahlgang)
Radstadt	ÖVP	Tagwercher Josef (im 1. Wahlgang)
Sankt Johann im Pongau	ÖVP	Mitterer Günther (im 1. Wahlgang)
Sankt Martin am Tennengebirge	ÖVP	Schlager Johannes (im 1. Wahlgang)
Sankt Veit im Pongau	ÖVP	Pirnbacher Sebastian (im 1. Wahlgang)
Schwarzach im Pongau	SPÖ	Haitzer Andreas (im 1. Wahlgang)
Untertauern	SPÖ	Habersatter Johann (im 1. Wahlgang)
Wagrain	ÖVP	Grader Eugen (im 2. Wahlgang)
Werfen	ÖVP	Weitgasser Hannes (im 1. Wahlgang)
Werfenweng	ÖVP	Brandauer Peter (im 1. Wahlgang)
Göriach	ÖVP	Radebner Reinhard (im 1. Wahlgang)
Lessach	ÖVP	Perner Peter (im 1. Wahlgang)
Mariapfarr	SPÖ	Doppler Franz (im 1. Wahlgang)
Mauterndorf	ÖVP	Eder Wolfgang (im 1. Wahlgang)
Muhr	SPÖ	Kandler Ernst Josef (im 1. Wahlgang)
Ramingstein	ÖVP	Rotschopf Peter (im 1. Wahlgang)
Sankt Andrä im Lungau	ÖVP	Perner Heinrich (im 1. Wahlgang)
Sankt Margarethen im Lungau	SPÖ	Brand Gerd (im 1. Wahlgang)
Sankt Michael im Lungau	ÖVP	Sampl Manfred (im 1. Wahlgang)
Tamsweg	ÖVP	Gappmayer Georg (im 1. Wahlgang)
Thomatal	LT	König Valentin (im 1. Wahlgang)
Tweng	ÖVP	Rigele Friedrich (im 1. Wahlgang)
Unternberg	ÖVP	Wind Josef (im 1. Wahlgang)
Weißpriach	ÖVP	Bogensperger Peter (im 1. Wahlgang)
Zederhaus	ÖVP	Pfeifenberger Alfred (im 1. Wahlgang)
Bramberg am Wildkogel	ÖVP	Enzinger Johann (im 1. Wahlgang)
Bruck an der Großglocknerstraße	SPÖ	Burgschwaiger Herbert (im 2. Wahlgang)
Dienten am Hochkönig	SPÖ	Portenkirchner Klaus (im 1. Wahlgang)
Fusch an der Großglocknerstraße	ÖVP	Schernthaler Hannes (im 1. Wahlgang)
Hollersbach im Pinzgau	ÖVP	Steiner Günter (im 1. Wahlgang)
Kaprun	SPÖ	Gaßner Manfred (im 1. Wahlgang)
Krimml	ÖVP	Czerny Erich (im 1. Wahlgang)
Lend	SPÖ	Eder Peter (im 1. Wahlgang)
Leogang	ÖVP	Grießner Josef (im 1. Wahlgang)
Lofer	ÖVP	Meindl Norbert (im 1. Wahlgang)
Maishofen	ÖVP	Eder Franz (im 1. Wahlgang)
Maria Alm am Steinernen Meer	WPM	Gadenstätter Alois (im 1. Wahlgang)
Mittersill	VIERT	Viertler Wolfgang (im 1. Wahlgang)
Neukirchen am Großvenediger	ÖVP	Nindl Peter (im 1. Wahlgang)
Niedersill	ÖVP	Brennstainer Günther (im 1. Wahlgang)
Piesendorf	ÖVP	Warter Johann (im 1. Wahlgang)
Rauris	SPÖ	Loitfellner Peter (im 2. Wahlgang)
Saalbach-Hinterglemm	ÖVP	Hasenauer Alois (im 1. Wahlgang)
Saalfelden am Steinernen Meer	SPÖ	Rohrmoser Erich (im 1. Wahlgang)
Sankt Martin bei Lofer	ÖVP	Leitinger Josef (im 2. Wahlgang)
Stuhlfelden	ÖVP	Ottbacher Sonja (im 1. Wahlgang)
Taxenbach	ÖVP	Wenger Franz (im 1. Wahlgang)
Unken	ÖVP	Lohfeyer Hubert (im 1. Wahlgang)
Uttendorf	SPÖ	Lerchbaumer Hannes (im 1. Wahlgang)
Viehhofen	ÖVP	Breitfuss Reinhard (im 1. Wahlgang)
Wald im Pinzgau	ÖVP	Obermoser Michael (im 1. Wahlgang)
Weißbach bei Lofer	ÖVP	Hohenwarter Josef Michael (im 1. Wahlgang)
Zell am See	VP	Padourek Peter (im 1. Wahlgang)

Tabelle 1.5
Ergebnisse der Bürgermeisterwahlen seit 1994 im Land Salzburg

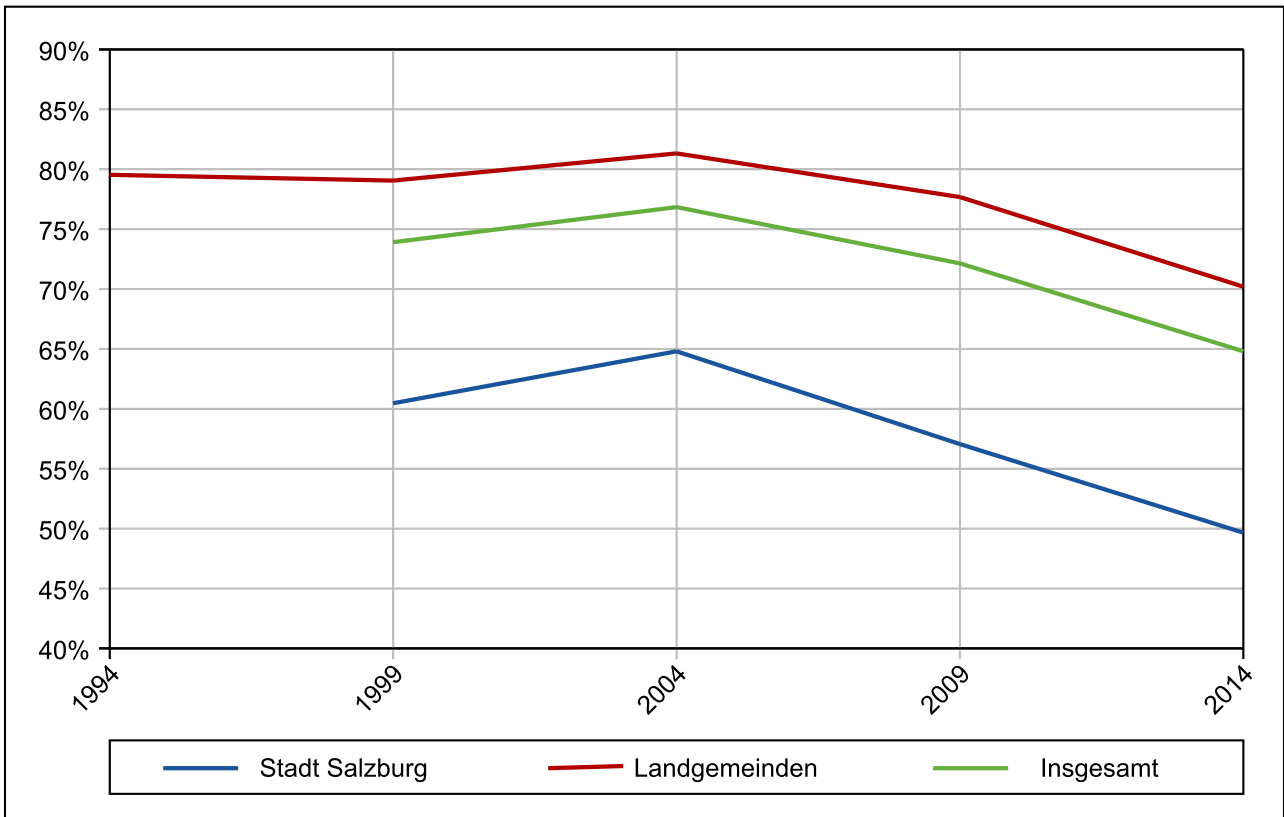
Wahltermin (inkl. Nach- wahlen)	ins- gesamt	Partei des Bürgermeisters				
		ÖVP	SPÖ	GRÜNE	FPÖ	SONST
06.11.1994 ¹⁾	118	89	29			
07.03.1999	119	98	21			
07.03.2004	119	91	25		1	2
01.03.2009 ²⁾	119	94	21			4
09.03.2014	119	96	19			4

Hinweis: In der Stadt Salzburg wird der Bürgermeister erst seit dem Jahr 1999 direkt gewählt.

1) In Hallein wurde nach dem Rücktritt des SPÖ-Bürgermeisters von der Gemeindevertretung am 5.1.1999 der ÖVP-Kandidat zum Bürgermeister gewählt.

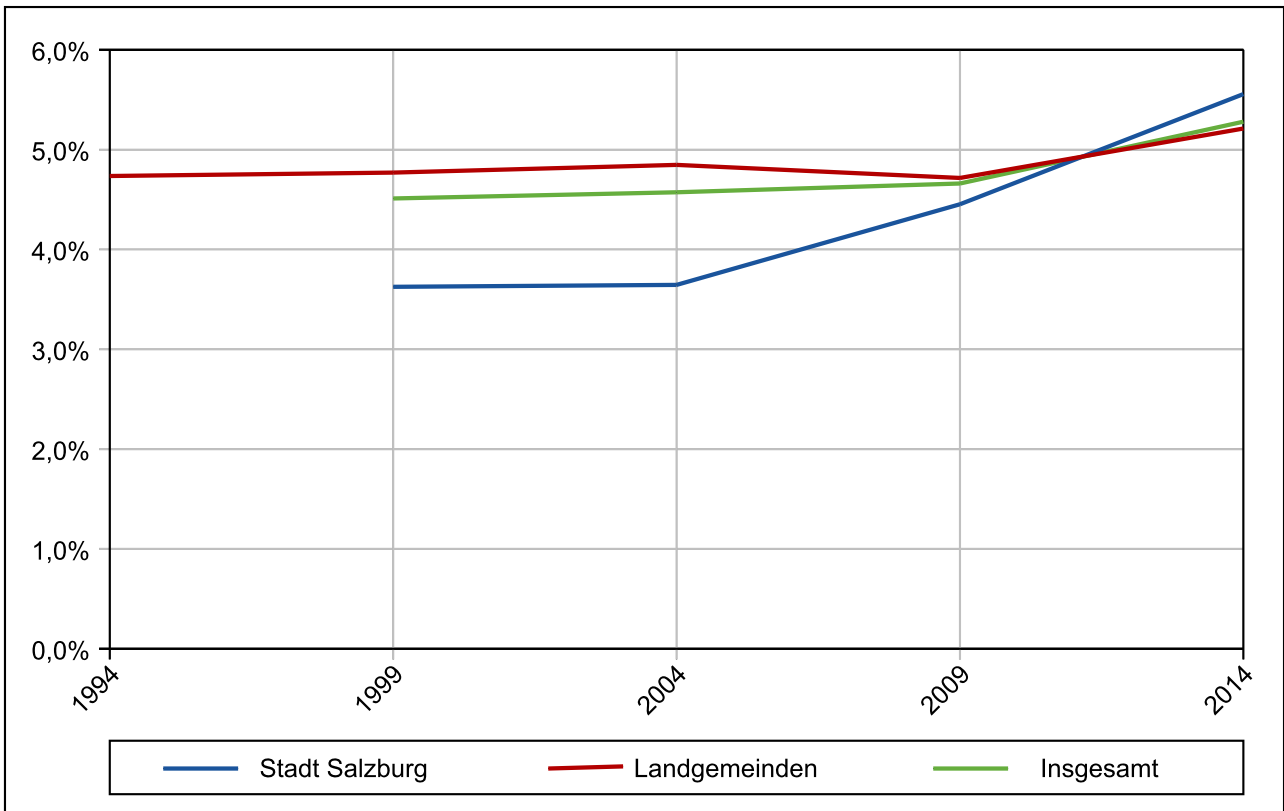
2) In St. Martin am Tennengebirge hat bei der Nachwahl am 23.10.2011 die ÖVP das Bürgermeisteramt von der SPÖ übernommen.

Abbildung 1.4
Wahlbeteiligung bei Bürgermeisterwahlen (1. Wahlgang) im Land Salzburg



Hinweis: In der Stadt Salzburg wird der Bürgermeister erst seit 1999 direkt gewählt.

Abbildung 1.5
Ungültige Stimmen bei Bürgermeisterwahlen (1. Wahlgang) im Land Salzburg



Hinweis: In der Stadt Salzburg wird der Bürgermeister erst seit 1999 direkt gewählt.



Bezirksergebnisse

2. Die Bezirksergebnisse

Im Bezirk Salzburg (Stadt) haben sich acht Kandidatinnen und Kandidaten (+ 3 gegenüber 2009) der Wahl zur/zum Bürgermeister(in) gestellt, im Tennengau waren es 33 Personen (- 1), im Flachgau 85 Frauen und Männer (- 3), im Pongau 49 Kandidatinnen und Kandidaten (+ 1), im Lungau 27 Personen (- 7) und im Pinzgau 63 Frauen und Männer (+ 1).

Angetreten sind 25 Frauen, die meisten davon - konkret 13 - im Flachgau. Nachdem sich eine Kandidatin bereits im 1. Wahlgang durchsetzen konnte, hatten zwei im zweiten Wahlgang noch die Chance auf den Bürgermeistersessel. Nach Abschluss beider Wahlgänge gibt es zukünftig je eine Bürgermeisterin im Flachgau und im Pinzgau.

Im Tennengau und im Lungau sind alle Entscheidungen bereits im ersten Wahlgang gefallen. Von den acht Gemeinden in welchen sich die Bürgerinnen und Bürger ein zweites Mal in den Wahlurnen einfinden mussten, liegen jeweils drei im Flachgau und im Pinzgau. Zudem war in der Stadt Salzburg und im Pongau (Wagrain) eine Stichwahl notwendig.

Die **ÖVP** kann im Vergleich zur Vorwahl zulegen - sie gewinnt landesweit zwei Bürgermeisterposten hinzu. Auf Bezirksebene bedarf es allerdings einer differenzierteren Betrachtung; so gibt es nicht nur Bezirke, in welchen die ÖVP Gewinne verzeichnen kann.

Der Tennengau kann im Hinblick auf die Ergebnisse der Bürgermeisterwahl durchaus als schwarze Festung bezeichnet werden. Bereits 2009 waren elf der 13 Gemeinden in schwarzer Hand. Nun kann die ÖVP in Abtenau den Bürgermeistersitz von der SPÖ übernehmen und regiert damit in zwölf Gemeinden.

Im Lungau schafft es die ÖVP zwar nicht, einen der beiden bei der letzten Wahl an die SPÖ verlorenen Bürgermeister (Muhr und St. Margarethen im Lungau) wieder für sich zu gewinnen, sie erobert aber in Ramingstein den Sitz des Bürgermeisters von der SPÖ. Damit sind im Lungau in elf Gemeinden (2009: 10) ÖVP-Kandidaten zum Bürgermeister gewählt worden.

Im Pongau gelingt es zwar, die Gewinne (beide von der SPÖ) in Bad Hofgastein (von der Wahl 2009) und in St. Martin am Tennengebirge (von der Nachwahl 2011) zu halten und zusätzlich noch in Werfen die Gemeindeführung zu übernehmen, allerdings geht der Bürgermeistersessel in Bischofshofen und Mühlbach am Hochkönig an die SPÖ verloren. In Wagrain hat die ÖVP den

2. Wahlgang für sich entschieden und hält somit im Pongau gesamt bei 20 (2009 inklusive Nachwahl 2011: 21) Bürgermeisterpositionen.

Im Pinzgau kann die ÖVP nicht nur die 2009 in Unken und Zell am See von der SPÖ eroberten Bürgermeistersessel verteidigen, sondern sie gewinnt auch den Platz des Gemeindeoberhauptes in Bramberg am Wildkogel und in Leogang. Der in Maria Alm am Steinernen Meer bei der letzten Wahl an die Namensliste WPM verlorene Bürgermeister kann hingegen nicht zurückerobert werden. Die ÖVP stellt damit im Bezirk Zell am See bereits nach dem 1. Wahlgang 18 Bürgermeister, das entspricht der finalen Anzahl aus dem Jahr 2009. Bei der Stichwahl kann die ÖVP zwar das Bürgermeisteramt in St. Martin bei Lofer verteidigen, verliert es aber in Rauris an die SPÖ. Auch in Bruck an der Großglocknerstraße muss sich der ÖVP-Kandidat dem SPÖ-Kandidaten geschlagen geben. Die ÖVP hat im Pinzgau damit in 19 Gemeinden die Bürgermeisterwahl für sich entschieden. In einer dieser Gemeinden, in Stuhlfelden, gibt es auch zukünftig eine ÖVP-Bürgermeisterin.

Unverändert bleibt die Situation hingegen in den beiden nördlichen Bezirken.

In 34 der 37 Flachgauer Gemeinden stellt die ÖVP das Gemeindeoberhaupt. In drei Fällen hat sich dies erst im 2. Wahlgang entschieden: in Neumarkt am Wallersee (gegen die SPÖ), in Seekirchen am Wallersee (gegen die Initiative Lebenswertes Seekirchen (LeSe)) und in Straßwalchen (gegen die Liste Straßwalchen (LIS)). Im Flachgau regiert mit Monika Schwaiger damit weiterhin eine von landesweit zwei Bürgermeisterinnen. Während die ÖVP in Anif, wo die Position des Bürgermeisters 2009 verloren ging, bei der Wahl 2014 keinen Kandidaten nominiert hat, kann sie die bei der Wahl 2009 von der SPÖ eroberten Bürgermeistersessel in Hintersee, St. Gilgen und Schleedorf erfolgreich verteidigen.

In der Stadt Salzburg ist es - wie bereits 2009 - zu einer Stichwahl zwischen ÖVP und SPÖ gekommen. In dieser muss sich Harald Preuner dem amtierenden Bürgermeister Heinz Schaden geschlagen geben.

Die **SPÖ** verliert zwei Bürgermeisterposten im Vergleich zur Vorwahl. 16 der insgesamt 19 Siege sind bereits im ersten Wahlgang errungen worden. In der Landeshauptstadt, sowie in Rauris und Bruck an der Großglocknerstraße ist die Entscheidung erst in der Stichwahl gefallen.

Im Tennengau muss eine der bisher zwei Bürgermeisterpositionen, und zwar jene in Abtenau, an die ÖVP abgegeben werden. Die SPÖ stellt damit im Tennengau nur noch in Oberalm den Bürgermeister.

Im Flachgau wird der bei der Wahl 2009 in Bürmoos von der Liste LBS eroberte Bürgermeisterposten mit Erfolg verteidigt, wobei die LBS dieses Mal nicht kandidiert hat. Damit stellt die SPÖ im Flachgau unverändert zwei Bürgermeister (neben Bürmoos noch in Oberndorf), zumal die beim letzten Mal an die ÖVP verlorenen Bürgermeistersessel in Hintersee, St. Gilgen und Schleedorf nicht zurückerobert werden können. Von den drei Gemeinden, in denen die Entscheidung erst im 2. Wahlgang gefallen ist, ist die SPÖ lediglich in Neumarkt am Wallersee an der Stichwahl beteiligt und muss sich dem Kandidaten der ÖVP knapp geschlagen geben.

Dafür kann die SPÖ im Pongau in Bischofshofen und Mühlbach am Hochkönig Erfolge verbuchen und stellt dort nun den Bürgermeister. Im Gegenzug geht allerdings der Bürgermeistersessel in Werfen verloren. Ebenso wenig gelingt es der SPÖ, das 2009 bzw. 2011 verlorene Bürgermeisteramt in Bad Hofgastein und St. Martin am Tennengebirge zurückzugewinnen. Auch der 2. Wahlgang in Wagrain endet zugunsten des Kandidaten der ÖVP. Die Zahl der SPÖ-Bürgermeister im Pongau liegt damit bei fünf (2009: vier).

Im Lungau kann man zwar die beiden 2009 von der ÖVP eroberten Bürgermeister in Muhr und St. Margarethen im Lungau verteidigen, muss aber dafür jenen in Ramingstein an die ÖVP abgeben, so dass die SPÖ in diesem Bezirk nur noch drei Bürgermeister stellt.

Im Pinzgau gehen die Bürgermeisterpositionen in Bramberg am Wildkogel und Leogang verloren und man schafft es auch nicht, die 2009 an die ÖVP verlorenen Bürgermeisterposten in Unken und Zell am See wieder zurückzuholen. In Bruck an der Großglocknerstraße kann der amtierende SPÖ-Bürgermeister seinen Posten in der Stichwahl verteidigen. In Rauris kann die SPÖ das Amt von der ÖVP übernehmen. Die SPÖ stellt damit im Pinzgau sieben Bürgermeister.

Weder eine Liste der **GRÜNE(n)**, noch der **FPÖ**, aber auch keine Liste des **TEAMS** und des **NEOS** schaffen es, in einem der Bezirke eine Bürgermeisterposition zu besetzen. In Seekirchen am Wallersee schafft es der Kandidat der GRÜNE(n) zwar in den 2. Wahlgang, muss sich allerdings der ÖVP geschlagen geben.

Die **sonstigen Listen** stellen insgesamt vier Bürgermeister.

Sie können im Flachgau (Anif) ihren einzigen Bürgermeister, den sie 2009 der ÖVP abgenommen haben (wobei der ehemalige ÖVP-Bürgermeister Hans Krüger mit „seiner“ Namensliste kandidierte), erfolgreich verteidigen, und stellen in Straßwalchen (LIS) eine Kandidatin für den 2. Wahlgang, die allerdings dem ÖVP-Kandidaten unterliegt.

Auch im Lungau ist im Thomatal weiterhin Valentin König von der Liste Thomatal (LT) als Bürgermeister im Amt.

Im Pinzgau kann sowohl in Mittersill der letztes Mal von der FPÖ eroberte Bürgermeistersessel (wobei der ehemalige FPÖ-Bürgermeister Wolfgang Viertler mit „seiner“ Namensliste kandidierte), als auch das in Maria Alm am Steinernen Meer durch Alois Gadenstätter (Liste WPM) von der ÖVP übernommene Bürgermeisteramt weiter behalten werden. In St. Martin bei Lofer unterliegt der Kandidat der Wählergemeinschaft Pro Maria Alm (WPS) dem bisher amtierenden ÖVP-Bürgermeister in der Stichwahl.

In allen anderen Bezirken können die sonstigen Listen nicht reüssieren.

Bereits nach dem 1. Wahlgang hat der Tennengau mit 92,3 % den Flachgau als **prozentuelle Hochburg** der ÖVP abgelöst - 12 von 13 Bürgermeistern stellt die ÖVP. Daran hat sich auch im 2. Wahlgang nichts mehr geändert. Im Flachgau werden 34 von 37 (91,9 %) Bürgermeisterposten von der ÖVP besetzt. Nach der Stadt Salzburg, ist der Pinzgau der Bezirk mit dem größten Bürgermeisteranteil der SPÖ (7 von 28, d.h. 25 %). Es folgen der Pongau (5 von 25) und der Lungau (3 von 15) mit jeweils 20 %.

Die höchste **Wahlbeteiligung** im ersten Wahlgang gibt es auch dieses Mal wieder im Lungau mit 78,7 % (- 4,2 PP); die geringste, ebenso wie bei den vergangenen Wahlen, in der Stadt Salzburg mit 49,7 % (- 7,4 PP). Erstmals fällt damit die Wahlbeteiligung bei Bürgermeisterwahlen in einem Salzburger Bezirk unter die 50 %-Marke. Den höchsten Anteil **ungültiger Stimmen** gibt es mit 5,8 % (+ 1,1 PP) im Tennengau, den geringsten im Lungau mit 4,0 % (- 1,1 PP).

Im zweiten Wahlgang ist die Wahlbeteiligung erwartungsgemäß tendenziell zurückgegangen. Am stärksten betroffen ist der Bezirk Salzburg (Stadt) mit einem historisch niedrigen Wert von nur 31,2 %.

Tabelle 2.1

Bürgermeister 2014 nach Parteien und Bezirken

politische Bezirke/ Land Salzburg	Bürgermeister insgesamt	Bürgermeister				
		ÖVP	SPÖ	GRÜNE	FPÖ	SONST
Salzburg (Stadt)	1		1			
Hallein	13	12	1			
Salzburg-Umgebung	37	34	2			1
Sankt Johann im Pongau	25	20	5			
Tamsweg	15	11	3			1
Zell am See	28	19	7			2
Land Salzburg	119	96	19	0	0	4
Veränderung gegenüber 2009 (inkl. Nachwahlen)						
Salzburg (Stadt)	±0					
Hallein	±0	+1	-1			
Salzburg-Umgebung	±0					
Sankt Johann im Pongau	±0	-1	+1			
Tamsweg	±0	+1	-1			
Zell am See	±0	+1	-1			
Land Salzburg	±0	+2	-2	±0	±0	±0

Tabelle 2.2
Ergebnisse der Bürgermeisterwahlen seit 1999 im Bezirk Salzburg (Stadt)

Wahltermin (inkl. Nach- wahlen)	ins- gesamt	Partei des Bürgermeisters				
		ÖVP	SPÖ	GRÜNE	FPÖ	SONST
07.03.1999	1		1			
07.03.2004	1		1			
01.03.2009	1		1			
09.03.2014	1		1			

Hinweis: In der Stadt Salzburg wird der Bürgermeister erst seit dem Jahr 1999 direkt gewählt.

Tabelle 2.3
Ergebnisse der Bürgermeisterwahlen seit 1994 im Bezirk Hallein

Wahltermin (inkl. Nach- wahlen)	ins- gesamt	Partei des Bürgermeisters				
		ÖVP	SPÖ	GRÜNE	FPÖ	SONST
06.11.1994 ¹⁾	13	10	3			
07.03.1999	13	11	2			
07.03.2004	13	11	2			
01.03.2009	13	11	2			
09.03.2014	13	12	1			

¹⁾ In Hallein wurde nach dem Rücktritt des SPÖ-Bürgermeisters von der Gemeindevertretung am 5.1.1999 der ÖVP-Kandidat zum Bürgermeister gewählt.

Tabelle 2.4
Ergebnisse der Bürgermeisterwahlen seit 1994 im Bezirk Salzburg-Umgebung

Wahltermin (inkl. Nach- wahlen)	ins- gesamt	Partei des Bürgermeisters				
		ÖVP	SPÖ	GRÜNE	FPÖ	SONST
06.11.1994	37	30	7			
07.03.1999	37	33	4			
07.03.2004	37	32	4			1
01.03.2009	37	34	2			1
09.03.2014	37	34	2			1

Tabelle 2.5

Ergebnisse der Bürgermeisterwahlen seit 1994 im Bezirk Sankt Johann im Pongau

Wahltermin (inkl. Nach- wahlen)	ins- gesamt	Partei des Bürgermeisters				
		ÖVP	SPÖ	GRÜNE	FPÖ	SONST
06.11.1994	25	16	9			
07.03.1999	25	20	5			
07.03.2004	25	19	6			
01.03.2009 ¹⁾	25	21	4			
09.03.2014	25	20	5			

¹⁾ In St. Martin am Tennengebirge hat bei der Nachwahl am 23.10.2011 die ÖVP das Bürgermeisteramt von der SPÖ übernommen.

Tabelle 2.6

Ergebnisse der Bürgermeisterwahlen seit 1994 im Bezirk Tamsweg

Wahltermin (inkl. Nach- wahlen)	ins- gesamt	Partei des Bürgermeisters				
		ÖVP	SPÖ	GRÜNE	FPÖ	SONST
06.11.1994	15	14	1			
07.03.1999	15	15				
07.03.2004	15	12	2			1
01.03.2009	15	10	4			1
09.03.2014	15	11	3			1

Tabelle 2.7

Ergebnisse der Bürgermeisterwahlen seit 1994 im Bezirk Zell am See

Wahltermin (inkl. Nach- wahlen)	ins- gesamt	Partei des Bürgermeisters				
		ÖVP	SPÖ	GRÜNE	FPÖ	SONST
06.11.1994	28	19	9			
07.03.1999	28	19	9			
07.03.2004	28	17	10		1	
01.03.2009	28	18	8			2
09.03.2014	28	19	7			2



Gemeindeergebnisse

3. Die Gemeindeergebnisse

Die Analysen der Wahlergebnisse in diesem Kapitel sollen Aufschluss darüber geben, wie die Parteien/Listen auf Gemeindeebene abgeschnitten haben. Der Fokus liegt hierbei auf den Stimmanteilen der aktuellen Wahl und den Veränderungen zur letzten Wahl. Ein Versuch, den „Bonus“ der amtierenden und wiederkandidierenden Bürgermeister im Vergleich zu den neu antretenden Kandidatinnen und Kandidaten abzuschätzen sowie die Präsentation der Gemeindeergebnisse in kartografischer Form und in Form von Ranglisten runden das Kapitel ab.

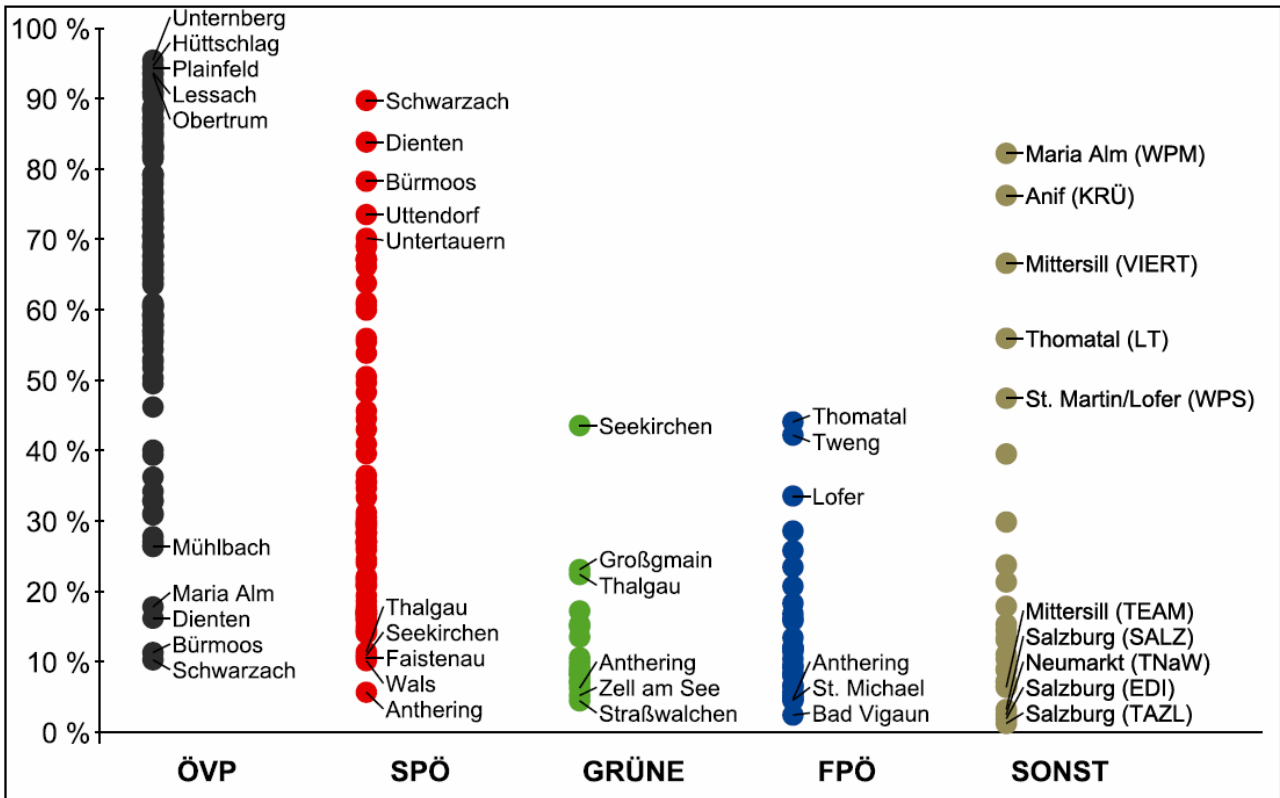
3.1 Stimmanteile der Parteien

In der folgenden Abbildung sind die Stimmanteile der einzelnen Parteien für die Gemeinden grafisch dargestellt. Bei Kandidatinnen und Kandidaten, die bei der Stichwahl am 23. März erneut angetreten sind, wird das Ergebnis des 2. Wahlgangs präsentiert.

Die Stimmanteile der **ÖVP**-Kandidatinnen bzw. Kandidaten variieren zwischen 10,3 % in Schwarzach und 95,5 % in Unternberg. In 96

Gemeinden votieren im 1. oder 2. Wahlgang mehr als die Hälfte der Wählerinnen bzw. Wähler für die Bewerberinnen bzw. Bewerber der ÖVP, so dass die ÖVP in diesen Gemeinden den Bürgermeister stellt. Zu den 91 Gemeinden, in denen die Entscheidung für einen ÖVP-Bürgermeister bereits im 1. Wahlgang gefallen ist, kommen noch fünf Gemeinden (Neumarkt am Wallersee, Straßwalchen, Seekirchen am Wallersee, Wagrain und St. Martin bei Lofer) dazu, in denen die ÖVP das Bürgermeisteramt erst bei der Stichwahl erringen kann. In der Stadt Salzburg und in Bruck an der Glocknerstraße kann sich die ÖVP auch im 2. Wahlgang nicht gegen die bisher amtierenden SPÖ-Bürgermeister durchsetzen. In der Pinzgauer Gemeinde ist das Ergebnis des 2. Wahlgangs mit 50,5 zu 49,5 % sehr knapp ausgefallen. Erwartungsgemäß ist der ÖVP-Stimmanteil in jenen Gemeinden sehr hoch, in denen die anderen Parteien keinen Gegenkandidaten nominiert haben. Lediglich in Werfenweng und Lamprechtshausen haben die alleinigen ÖVP-Kandidaten mit 58,7 % bzw. 60,8 % weniger als zwei Drittel der abgegebenen Stimmen erhalten.

Abbildung 3.1
Stimmanteile bei den Bürgermeisterwahlen 2014 nach Parteien und Gemeinden



Die **SPÖ** erreicht mit mehr als drei Viertel der Wählerstimmen ihre besten Ergebnisse mit 89,7 % in Schwarzach, 83,8 % in Dienten und 78,3 % in Bürmoos. In Schwarzach und in Bürmoos wird damit der bisherige SPÖ-Bürgermeister mit deutlicher Mehrheit wiedergewählt, und in Dienten kann jener SPÖ-Kandidat, der im April 2013 durch die Gemeindevertretung zum Bürgermeister gewählt wurde, bei seiner ersten Direktwahl einen deutlichen Wahlerfolg verbuchen. Zu den top-five zählen noch die Gemeinden Uttendorf mit 73,5 % und Untertauern mit 70,1 %. Insgesamt entfallen in 19 (davon drei im zweiten Wahlgang) Gemeinden mehr als die Hälfte der abgegebenen Stimmen auf die SPÖ-Kandidaten, die damit zum Bürgermeister gewählt werden, wobei in der Stadt Salzburg, in Bruck an der Großglocknerstraße und in Rauris die Entscheidung erst im 2. Wahlgang gefallen ist. Am schlechtesten schneiden die SPÖ-Kandidaten in Anthering mit 5,7 %, Wals mit 10,1 % und Fais-tenau mit 10,6 % ab.

Die 18 Kandidatinnen und Kandidaten der **GRÜNE(n)** erzielen ihre besten Ergebnisse mit über 20 % der Wählerstimmen in Seekirchen (43,6 %, allerdings im zweiten Wahlgang), Großgmain (23,1 %) sowie Thalgau (22,4 %) und ihre schlechtesten Ergebnisse mit rund 5 % oder weniger in Zell am See (5,2 %) und Straßwalchen (4,4 %). In Seekirchen kann der einzige GRÜNE(n)-Kandidat, der es in die Stichwahl geschafft hat, zwar seinen Stimmanteil von 20,7 % im 1. Wahlgang auf 43,6 % im 2. Wahlgang ausbauen, er schafft es allerdings nicht, sich gegen die bisherige ÖVP-Bürgermeisterin durchzusetzen. In der Stadt Salzburg, wo die GRÜNE(n) bei der Landtagswahl 2013 mit 26,3 % stimmstärkste Partei waren und bei der Nationalratswahl 2013 mit 20,8 % den zweiten Platz einnahmen, hat der Bürgermeisterkandidat „nur“ 10,6 % erreicht, was den dritten Platz hinter dem SPÖ- und dem ÖVP-Kandidaten bedeutet, knapp vor dem Kandidaten der FPÖ mit 9,5 % und der Kandidatin des NEOS mit 8,8 %.

Von den 30 **FPÖ**-Aspirantinnen und Aspiranten, die für die Bürgermeisterwahl 2014 nominiert waren, kann keine bzw. keiner mehr als die Hälfte der Wählerstimmen auf sich vereinen, und es schafft auch keiner den Sprung in die Stichwahl. Am besten schneidet der Kandidat in Thomatal und die Kandidatin in Tweng ab, wo sie 44,0 % bzw. 42,2 % der Wählerstimmen erhalten haben. In Thomatal ist damit der FPÖ-Kandidat dem amtierenden und wiedergewählten Bürgermeister

erneut unterlegen, wobei die beiden Kontrahenten bei dieser Wahl 30 Stimmen (2009: 17 Stimmen) trennen. Den geringsten Zuspruch gibt es in Bad Vigaun (2,4 %), St. Michael im Lungau (4,5 %), Anthering (4,7 %) und Kuchl (4,9 %) mit einem Stimmanteil von weniger als fünf Prozent.

In 21 Gemeinden traten insgesamt 26 Kandidatinnen und Kandidaten von **sonstigen Parteien/Listen** - überwiegend auf Namenslisten und Wählergemeinschaften - zur Bürgermeisterwahl an, wobei in der Stadt Salzburg neben den vier größten im Landtag vertretenen Parteien noch weitere vier Listen einen Bürgermeisterkandidaten bzw. eine -kandidatin ins Rennen geschickt haben.

In allen vier Gemeinden, in denen der Bürgermeister seit zumindest 2009 einer Namensliste oder einer Wählergemeinschaft angehört, haben die amtierenden Bürgermeister erneut kandidiert und sind mit deutlicher Mehrheit wiedergewählt worden, und zwar in Maria Alm (WPM) mit 82,2 %, in Anif (KRÜ) mit 76,2 %, in Mittersill (VIERT) mit 66,6 % und in Thomatal (LT) mit 56,0 %. Damit wurde auch der Kandidat aus Maria Alm bei dieser Wahl bereits im 1. Wahlgang zum Bürgermeister gewählt. Mit 33,6 % bzw. 27,4 % standen der Kandidat in St. Martin bei Lofer (WPS) bzw. die Kandidatin in Straßwalchen (LIS) im 2. Wahlgang erneut zur Wahl. Beide können dabei zwar ihren Stimmanteil erhöhen, konkret auf 47,4 % in St. Martin bei Lofer bzw. 39,5 % in Straßwalchen, sie schaffen es allerdings nicht, mehr als die Hälfte der Wählerstimmen auf sich zu vereinen, um zum Bürgermeister bzw. zur Bürgermeisterin gewählt zu werden.

In der Regel liegen die Stimmanteile der Bewerberinnen und Bewerber von sonstigen Parteien deutlich unter 50 %. So erreichen beispielsweise die drei Bürgermeisterkandidaten des **TEAM** nur Stimmanteile zwischen 2,4 % in Neumarkt am Wallersee und 7,1 % in St. Martin bei Lofer. Auch die drei Bewerberinnen und Bewerber des **NEOS** können sich mit Stimmanteilen zwischen 6,5 % in Obertrum und 8,8 % in der Stadt Salzburg nicht entscheidend in Szene setzen. Abgesehen von den vier wiedergewählten Bürgermeistern und dem Kandidaten in St. Martin bei Lofer bzw. der Kandidatin in Straßwalchen, die beide bei der Stichwahl am 23. März erneut angetreten sind, hat der Kandidat in Untertauern mit 29,9 % am besten abgeschnitten. Das schlechteste Ergebnis erzielen mit weniger als zwei Prozent Eduard Mainoni von der Liste EDI mit 1,9 % und Doris

Tazl von der Liste TAZL mit 1,2 % - beide sind in der Stadt Salzburg zur Wahl angetreten.

3.2 Gewinne und Verluste

Abbildung 3.2 zeigt deutlich, wie in den Gemeinden die Bewerberinnen und Bewerber der einzelnen Parteien im Vergleich zum 1. Wahlgang der zuletzt durchgeführten Bürgermeisterwahl abgeschnitten haben. Bei Kandidatinnen und Kandidaten der Stichwahl wird das Ergebnis des 2. Wahlgangs der Wahl 2014 mit jenem des 1. Wahlgangs der Vorwahl verglichen.


Von den 114 Bewerberinnen und Bewerbern der **ÖVP** haben 61 besser und 53 schlechter abgeschnitten als die Kandidatinnen und Kandidaten der letzten Wahl. Am meisten können die beiden ÖVP-Kandidaten in Werfen (+ 55,5 Prozentpunkte (PP)) und Unken (+ 35,2 PP) zulegen. In Werfen übernimmt damit der ÖVP-Kandidat bei seinem ersten Antreten das Bürgermeisteramt von der SPÖ, wobei allerdings der bisher amtierende SPÖ-Bürgermeister bei dieser Wahl nicht mehr angetreten ist. In Unken ergibt sich das Plus des

ÖVP-Bürgermeisters, weil die anderen Parteien bei dieser Wahl keinen Gegenkandidaten nominiert haben. Die größten Verluste gibt es für die ÖVP-Kandidaten in Dienten (- 30,7 PP) und Werfenweng (- 28,9 PP).

Wie haben die Kandidatinnen der ÖVP in Bischofshofen und Mühlbach am Hochkönig abgeschnitten? In diesen beiden Gemeinden sahen sich die bisher amtierenden ÖVP-Bürgermeister, die bei der aktuellen Wahl nicht mehr angetreten sind, einer absoluten SPÖ-Mehrheit in der Gemeindevertretung gegenüber. Die beiden erstmals bei einer Bürgermeisterwahl antretenden Kandidatinnen können an das Ergebnis der bisherigen Bürgermeister nicht anschließen und verlieren 28,5 PP (Bischofshofen) bzw. 25,9 PP (Mühlbach am Hochkönig). Die ÖVP verliert damit in beiden Gemeinden den Bürgermeistersessel an die SPÖ. Auch in Tweng ist der langjährige ÖVP-Bürgermeister nicht mehr zur Wahl angetreten. Sein Nachfolger kann aber trotz eines deutlichen Verlustes von 28,5 PP das Amt des Bürgermeisters für die ÖVP verteidigen.

Abbildung 3.2

Stimmanteilsveränderung zu den Bürgermeisterwahlen 2009 nach Parteien und Gemeinden



Die **SPÖ** hat in 77 Gemeinden eine(n) Bürgermeisterkandidatin bzw. -kandidaten ins Rennen geschickt. Von diesen können 32 das Ergebnis der Bewerberinnen und Bewerber der Vorwahl verbessern, wobei dies den Kandidaten in Wagrain (+ 45,6 PP), Rauris (+ 35,6 PP) und St. Margarethen im Lungau (+ 34,3 PP) am besten gelingt. In Wagrain bzw. Rauris kann damit das Plus von 40,8 bzw. 20,1 Prozentpunkten vom 1. Wahlgang sogar auf 45,6 bzw. 35,6 Prozentpunkten im 2. Wahlgang im Vergleich zu 2009 (1. Wahlgang) gesteigert werden. Verluste müssen die SPÖ-Bewerberinnen und Bewerber in 45 Gemeinden hinnehmen, die in Werfen (- 29,7 PP), Wald (- 24,0 PP) und Leogang (- 21,3 PP) am stärksten ausfallen. Während in der Folge in Rauris die SPÖ den Bürgermeistersessel von der ÖVP übernimmt, geht in Werfen und Leogang das Bürgermeisteramt an die ÖVP über, wobei in diesen beiden Gemeinden die bisherigen Gemeindeoberhäupter nicht mehr zur Wahl standen.

Für eine Kandidatin bzw. einen Kandidaten der **GRÜNE(n)** konnte in 18 Gemeinden die Wählerstimme abgegeben werden. In der Mehrzahl dieser Gemeinden, konkret in 15, werden anteilig mehr Stimmen für die Bewerberinnen und Bewerber abgegeben als bei der letzten Bürgermeisterwahl. Den stärksten Stimmanteilsgewinn kann neben dem Bewerber aus Seekirchen, der im 2. Wahlgang den Gewinn gegenüber 2009 (1. Wahlgang) um 36,9 PP ausbaut, der Kandidat aus Großmain (+ 23,1 PP) verbuchen, die stärksten Stimmanteilsverluste muss der Kandidat in der Stadt Salzburg (- 4,1 PP) hinnehmen.

Von den 30 Bürgermeisteraspirantinnen und -aspiranten der **FPÖ** schneiden 25 besser und fünf schlechter ab als die Bewerberinnen und Bewerber der letzten Wahl. Die Veränderungen variieren von Verlusten im Ausmaß von 4,9 PP in St. Gilgen bis hin zu starken Gewinnen von 33,5 PP in Lofer und 42,2 PP in Tweng. Die beiden FPÖ-Kandidatinnen von Lofer und Tweng können sich bei ihrem erstmaligen Antreten bei einer Bürgermeisterwahl deutlich in Szene setzen.

Bei den **sonstigen Parteien/Listen** interessiert vor allem, wie die vier wiedergewählten Bürgermeister von Anif, Maria Alm am Steinernen Meer, Mittersill und Thomatal im Vergleich zur letzten Bürgermeisterwahl abgeschnitten haben. Am meisten kann mit + 40,4 PP der Kandidat der Wählergemeinschaft Pro Maria Alm zulegen, der bei dieser Wahl bereits im ersten, bei der Wahl im Jahr 2009 jedoch erst im zweiten Wahlgang zum

Bürgermeister gewählt wurde. Im Vergleich zum zweiten Wahlgang von 2009 ergibt sich ein Unterschied von 20,2 PP. In Mittersill kann der Kandidat der Liste VIERT nicht mehr an das hervorragende Ergebnis der letzten Wahl von 80,0 % anschließen und verliert bei nunmehr zwei statt einem Gegenkandidaten 13,4 PP. In Thomatal (Liste Thomatal) und Anif (Unabhängige Liste Hans Krüger) können die Kandidaten ihr Ergebnis von 2009 verbessern und 2,7 bzw. 9,0 PP gewinnen, wobei in Anif bei dieser Wahl zwei, bei der letzten Wahl hingegen vier Gegenkandidaten angetreten sind.

Bezüglich des Stimmanteils stechen auch Straßwalchen (LIS), Untertauern (GFUO), Hof (HOF) und Seekirchen (FWS) hervor. In Straßwalchen schneidet die Kandidatin des LIS bei ihrer ersten Wahl sehr gut ab und kommt auf 27,4 % im 1. bzw. 39,5 % im 2. Wahlgang. Auch in Untertauern und Hof kommen die Kandidaten der angeführten Listen bei ihrem ersten Antreten auf 29,9 % bzw. 23,8 % der Wählerstimmen. In Seekirchen kann hingegen der neue Kandidat der FWS das Ergebnis des damaligen Kandidaten bei weitem nicht erreichen und verliert 26,5 PP.

3.3 Bürgermeisterbonus

Von den 119 Salzburger Gemeinden stellen sich in 90 Gemeinden die bei den Wahlen 2009 bzw. 2011 (St. Martin am Tennengebirge) und 2012 (Großarl, Mattsee, Tamsweg und Köstendorf) direkt gewählten Bürgermeister der Wiederwahl. Im Allgemeinen herrscht die Meinung, dass amtierende Bürgermeister einen Bürgermeisterbonus genießen und es ihnen leichter fällt, ihr Ergebnis zu halten bzw. auszubauen.

Der Stimmanteil, der auf den Bürgermeister entfällt, wird von verschiedenen Faktoren beeinflusst, die es bei der Berechnung des Bürgermeisterbonus zu berücksichtigen gilt. Zunächst ist anzunehmen, dass auf die Kandidatinnen und Kandidaten umso mehr Stimmen entfallen, je weniger Kandidaten zur Auswahl stehen. Weiters ist zu vermuten, dass Kandidatinnen und Kandidaten von der allgemeinen politischen Stimmung profitieren können. Beispielsweise könnten durch die starken Erfolge der GRÜNE(n) bei der Landtagswahl 2013 auch mehr Stimmen für deren Kandidatinnen und Kandidaten bei den Bürgermeisterwahlen 2014 abgegeben werden.

Für die exakte Berechnung des Bürgermeisterbonus müssten die Ergebnisse der Bürgermeisterwahlen 2014 mit den Ergebnissen von (hypotheti-

schen) Wahlen verglichen werden, in welchen die zurückgetretenen Bürgermeister nochmals angetreten wären - mit den Gegenkandidaten der Bürgermeisterwahlen 2014. Die (durchschnittliche) Differenz zwischen den Stimmanteilen, den die zurückgetretenen Bürgermeister erhalten hätten und jenen, den die neuen Kandidaten erhalten haben, ergäbe den Bürgermeisterbonus. In der folgenden Tabelle wird der Bürgermeisterbonus insofern angenähert, als die durchschnittliche Stimmanteilsveränderung der Bürgermeister, die bei der Wahl 2014 wieder kandidiert haben (egal ob sie wiedergewählt wurden oder nicht), jener der Bewerberinnen und Bewerber gegenübergestellt wird, die an Stelle der/des bei der letzten Wahl direkt gewählten Bürgermeisterin/Bürgermeisters kandidiert haben - errechnet jeweils aus den Ergebnissen des 1. Wahlgangs. In der letzten Gruppe sind auch jene Bürgermeister enthalten,

die 2013 durch die Gemeindevertretung, nicht aber durch das Volk gewählt wurden. Der Vergleich erfolgt getrennt nach der Anzahl der Gegenkandidaten, wobei in der Tabelle nur jene Gruppen angeführt werden, bei denen die Zahl der Gegenkandidaten bei der aktuellen Wahl und der letzten Wahl gleich groß ist. Bei der Analyse wird nicht unterschieden, welcher Partei der Bürgermeister angehört. Bei der Interpretation der Ergebnisse ist zu beachten, dass bei einem Rücktritt eines langdienenden und beliebten Bürgermeisters mitunter die politischen Mitbewerber eine neue Kandidatin bzw. einen neuen Kandidaten ins Rennen schicken, die/der möglicherweise auch gegenüber der/dem bisher amtierenden Bürgermeisterin bzw. Bürgermeister besser abgeschnitten hätten als die/der damals antretende Aspirantin bzw. Aspirant.

Tabelle 3.1

Durchschnittliche Stimmanteilsveränderung der wieder angetretenen Bürgermeister im Vergleich zu den Bewerberinnen und Bewerbern, die an Stelle der/des bisherigen Bürgermeisterin/Bürgermeisters kandidiert haben

	Anzahl Gegenkandidaten			
	0	1	2	3 oder mehr
Wiederkandidatur der durch das Volk gewählten Bürgermeister	-3,7 (14)	+2,8 (22)	+3,4 (9)	+0,3 (3)
Nachfolgekandidaten, da die durch das Volk gewählten Bürgermeister nicht mehr angetreten sind	-1,7 (1)	-3,3 (12)	-5,6 (3)	-14,2 (1)

Hinweis: Anzahl der Gemeinden in Klammer

Lesebeispiel: Eingeschränkt auf die 22 Gemeinden mit einem Gegenkandidaten können die wiederkandidierenden Bürgermeisterinnen und Bürgermeister ihren Stimmanteil im Mittel um 2,8 PP erhöhen. In den zwölf Gemeinden, in denen die Bürgermeisterin bzw. der Bürgermeister nicht mehr angetreten ist, haben die Nachfolgekandidaten im Durchschnitt um 3,3 PP im Vergleich zum bei der letzten Wahl gewählten Gemeindeoberhaupt verloren.

Tabelle 3.1 zeigt ein differenziertes Bild, je nach dem, ob die Kandidatinnen und Kandidaten alleine bzw. ob sie gegen einen oder mehrere Gegenkandidaten angetreten sind. Von den 14 wiederkandidierenden Bürgermeistern, die auch bei dieser Wahl wieder ohne Gegenkandidatin bzw. -kandidaten angetreten sind, können sechs Stimmanteile bis zu 10,1 PP gewinnen und es müssen acht Stimmanteilsverluste bis zu 28,9 PP hinnehmen. Im Mittel über alle 14 Bürgermeister ergibt sich ein Verlust von 3,7 PP. Im Vergleich dazu

kommt der einzige neu antretende Kandidat, über den bei dieser Wahl mit ja oder nein abgestimmt wurde und dessen Vorgänger ebenfalls ohne Gegenkandidaten gewählt wurde, bis auf 1,7 PP an den bisherigen Bürgermeister heran. Der neu antretende Kandidat hat damit besser abgeschnitten als alle wiederkandidierenden Bürgermeister insgesamt betrachtet. Das Ergebnis der wiederkandidierenden Bürgermeisterinnen bzw. Bürgermeister wird allerdings durch den Verlust von 28,9 PP des ÖVP-Bürgermeisters in Werfenweng

stark beeinflusst. Ohne Werfenweng ergäbe sich ein durchschnittlicher Verlust von lediglich 1,7 PP.

Anders stellt sich die Situation bei einem oder zwei Gegenkandidatinnen bzw. -kandidaten dar. Von den 22 wiederantretenden Bürgermeistern, denen auch bei dieser Wahl nur ein Gegenkandidat gegenüberstand, können 14 ihren Stimmanteil steigern, während acht Stimmanteilsverluste hinnehmen müssen; im Durchschnitt ergibt sich ein Gewinn von 2,8 PP. Bei zwei Gegenkandidatinnen bzw. -gegenkandidaten stehen fünf Personen mit Stimmanteilsgewinnen vier Personen mit Stimmanteilsverlusten gegenüber; im Durchschnitt errechnet sich ein Plus von 3,4 PP. Im Vergleich dazu haben die bei der Direktwahl neu antretenden Kandidatinnen und Kandidaten schlechter abgeschnitten. Konkret beläuft sich der durchschnittliche Verlust dieser Bewerberinnen und Bewerber bei einem „Gegner“ auf durchschnittlich 3,3 PP und bei zwei „Gegnern“ im Mittel auf 5,6 PP. Dabei haben bei einem „Gegner“ fünf besser und sieben schlechter abgeschnitten als die bei der letzten Wahl gewählten Gemeindeoberhäupter, bei zwei „Gegnern“ gewinnt einer und es verlieren zwei. Der Vergleich bei drei oder mehr Gegenkandidaten ist aufgrund der geringen Anzahl an Gemeinden nur begrenzt möglich. Es zeigt sich aber auch hier, dass die wiederantretenden Bürgermeister ihre Stimmanteile im Wesentlichen halten können (+ 0,3 PP), während der neu antretende Kandidat deutlich weniger Stimmen als der bei der letzten Wahl gewählte Bürgermeister erhält.

Es sei nochmals darauf hingewiesen, dass durch diese Berechnungen der Bürgermeisterbonus nur angenähert werden kann, da ein Vergleich der aktuellen Wahlergebnisse mit jenen von (hypothetischen) Wahlen, bei denen der bisherige und nicht mehr kandidierende Bürgermeister gegen die aktuellen Gegenkandidatinnen und -kandidaten erneut angetreten wäre, nicht möglich ist. Abgesehen von den 14 Bürgermeisterinnen und Bürgermeistern, über die mit ja/nein abgestimmt wurde, zeigt sich, dass die wiederkandidierenden Bürgermeisterinnen und Bürgermeister im Mittel besser abgeschnitten haben als die Nachfolgekandidatinnen und -kandidaten der bei der letzten Wahl gewählten und nicht mehr antretenden Gemeindeoberhäupter. Die Ergebnisse können allerdings nicht auf frühere Wahlen übertragen werden, da die Ergebnisse stark von den zur Wahl stehenden Bewerberinnen und Bewerber abhängen.

3.4 Kartogramme und Gemeinderanglisten

Das Kartogramm mit der Bezeichnung "Partei des Bürgermeisters" zeigt, welche Partei in den Gemeinden den Bürgermeister stellt (ÖVP: schwarz, SPÖ: rot, SONST: oliv); Gemeinden, in denen die Entscheidung erst im zweiten Wahlgang erfolgt, sind gelb eingefärbt. Danach folgen fünf Kartogramme, die die Stimmanteile der bei den Bürgermeisterwahlen 2014 angetretenen Parteien/Kandidaten zeigen. Gemeinden, in denen die Parteien keine Kandidaten für die Wahl nominiert haben, bleiben weiß. Zwei weitere Kartogramme bilden die Höhe der Wahlbeteiligung und den Anteil der ungültigen Stimmen in den Gemeinden ab.

Das Kartogramm "Höchster Stimmanteilsgewinn" bringt zum Ausdruck, welche(r) Kandidat/in bzw. welche Partei im Vergleich zur letzten Bürgermeisterwahl den höchsten Stimmanteilsgewinn je Gemeinde für sich verbuchen kann und ob der Stimmanteilsgewinn weniger als 5 PP, 5 bis unter 10 PP oder 10 PP und mehr beträgt. Die jeweilige Siegerpartei wird wieder durch die Farbe symbolisiert (ÖVP: schwarz, SPÖ: rot, GRÜNE: grün, FPÖ: blau, SONST: oliv), die Höhe der Stimmanteilsgewinne wird durch entsprechende Farbstufen angezeigt.

Um die Stimmanteilsveränderungen zur letzten Bürgermeisterwahl je Partei auf Gemeindeebene zu verdeutlichen, gibt es weitere fünf Kartogramme. In diesen Kartogrammen bleiben Gemeinden, in denen die Parteien bei der aktuellen Wahl nicht angetreten sind, wieder weiß.

Im Anschluss an die Kartogramme folgen Listen, in denen die Gemeinden entsprechend dem Stimmanteil bzw. der Stimmanteilsveränderung der Parteien gereiht sind. Diese Ranglisten gibt es auch für die Wahlbeteiligung und den Anteil der ungültigen Stimmen.

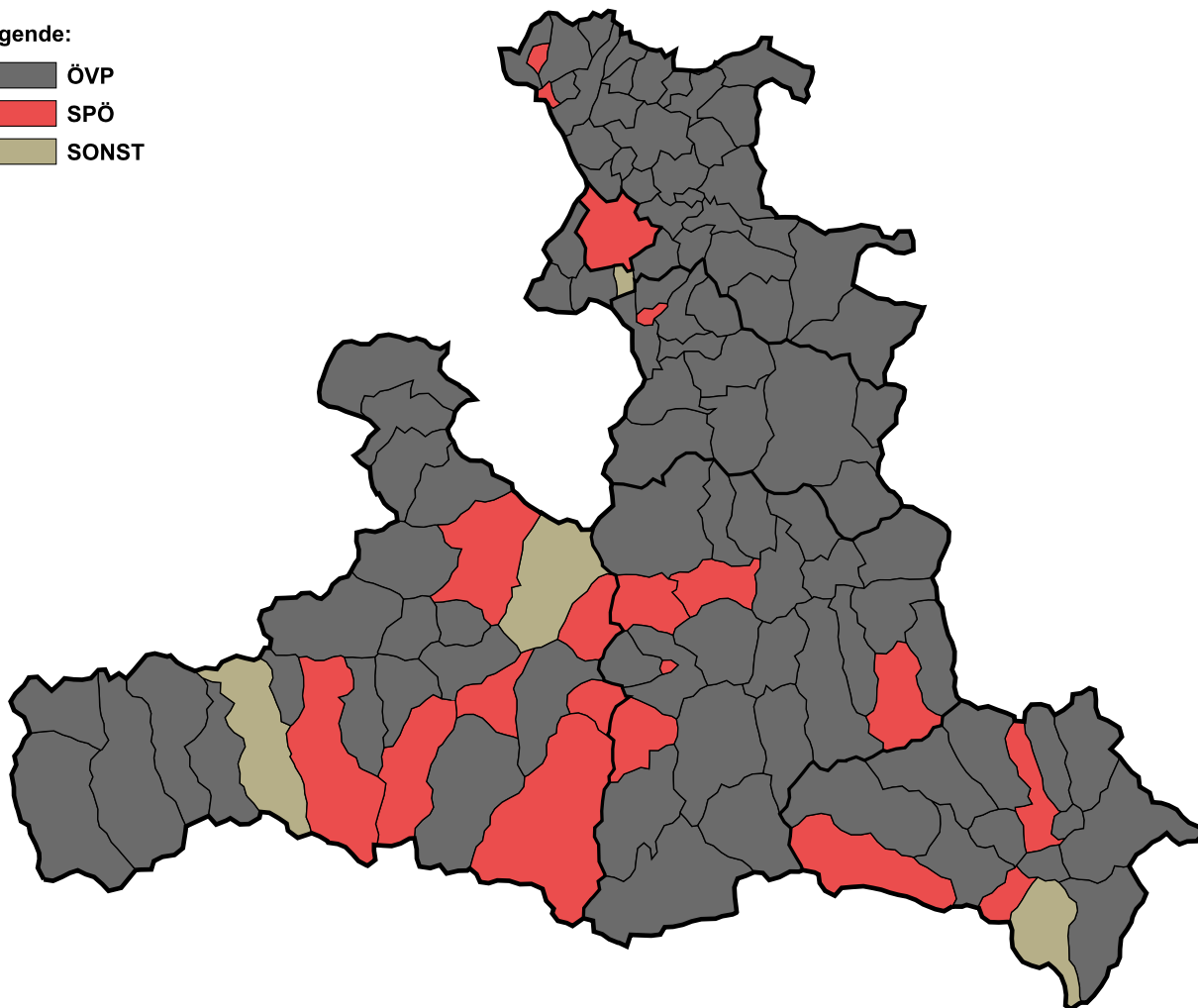
Bei den Kartogrammen und den Gemeinderanglisten ist darauf hinzuweisen, dass in jenen Gemeinden, in denen die Bürgermeisterin bzw. der Bürgermeister erst im 2. Wahlgang gewählt wurde, die Ergebnisse der Stichwahl angezeigt werden. Dies betrifft die Stimmanteile der im 2. Wahlgang angetretenen Parteien/Kandidaten ebenso wie die Wahlbeteiligung und den Anteil der ungültigen Stimmen. Die Veränderung wird jeweils zum 1. Wahlgang der letzten Bürgermeisterwahl berechnet.

Abbildung 3.3
Partei des Bürgermeisters 2014 nach Gemeinden

Partei des Bürgermeisters

Legende:

- ÖVP
- SPÖ
- SONST



Partei des Bürgermeisters 2014

Anzahl Gemeinden mit ... Bürgermeister

ÖVP	96
SPÖ	19
SONST	4

Partei des Bürgermeisters 2009 (inkl. Nachwahlen)

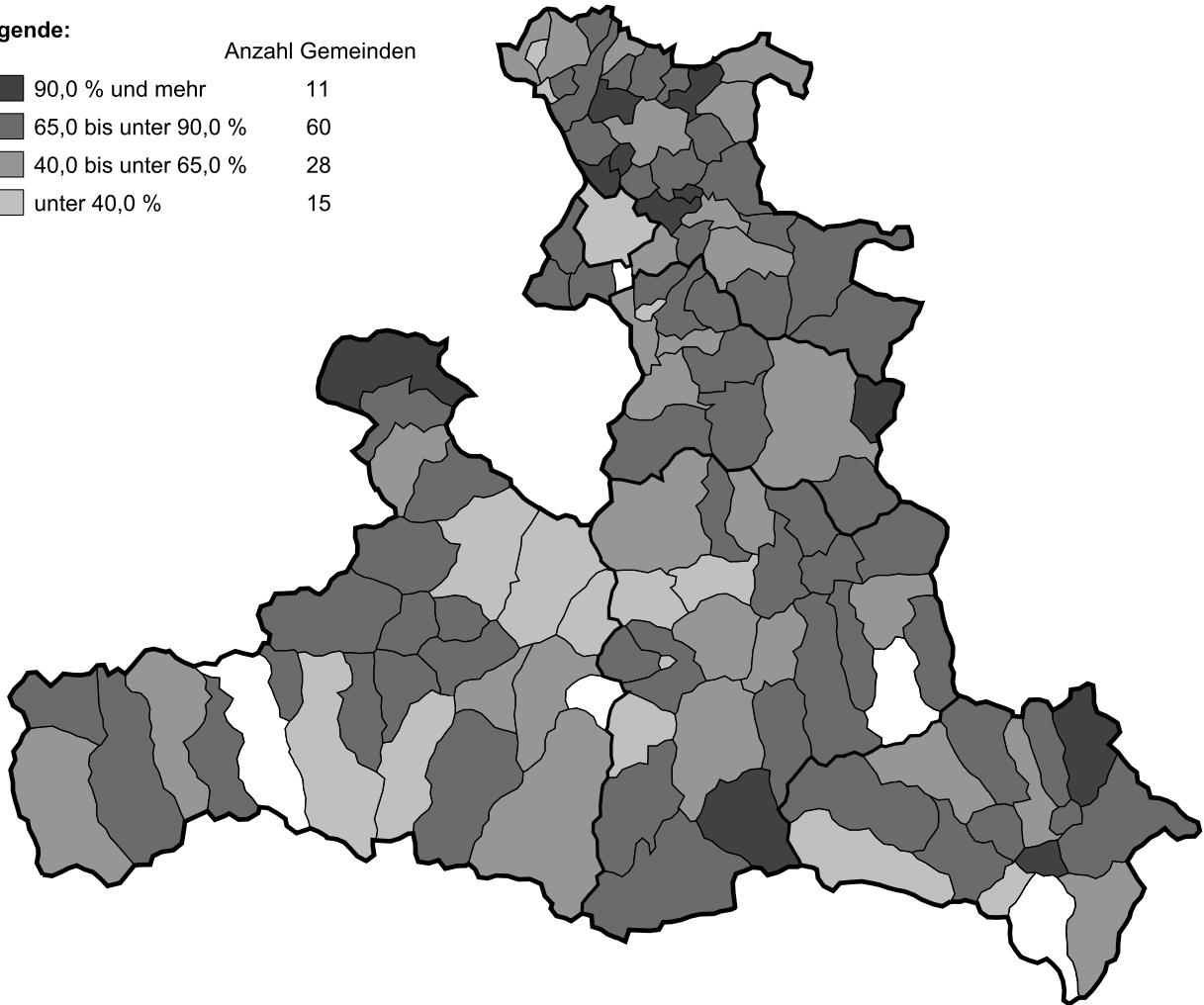
Anzahl Gemeinden mit ... Bürgermeister

ÖVP	94
SPÖ	21
SONST	4

Abbildung 3.3 (Fortsetzung)

Stimmanteile ÖVP bei den Bürgermeisterwahlen 2014 nach Gemeinden**Stimmanteile ÖVP****Legende:**

	Anzahl Gemeinden
■ 90,0 % und mehr	11
■ 65,0 bis unter 90,0 %	60
■ 40,0 bis unter 65,0 %	28
■ unter 40,0 %	15

**Die fünf Besten**

Gemeinde	gültige Stimmen	Stimmen ÖVP	Stimmanteil in %
Unternberg	639	610	95,5
Hüttschlag	574	543	94,6
Plainfeld	703	663	94,3
Lessach	331	310	93,7
Obertrum	2.446	2.286	93,5

Die fünf Schlechtesten

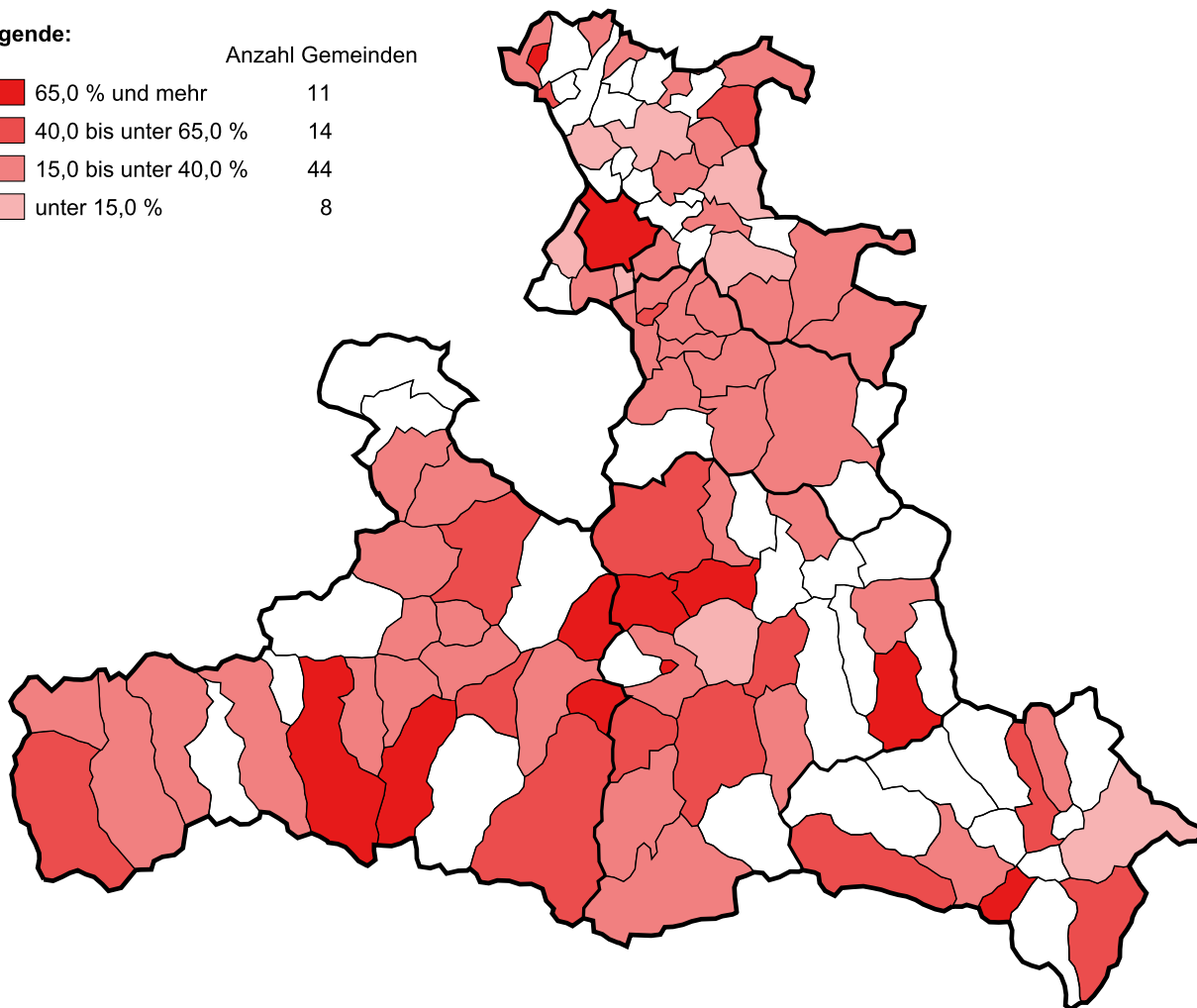
Gemeinde	gültige Stimmen	Stimmen ÖVP	Stimmanteil in %
Schwarzach	1.742	179	10,3
Bürmoos	2.405	272	11,3
Dienten	550	89	16,2
Maria Alm	1.260	224	17,8
Mühlbach	1.020	269	26,4

Abbildung 3.3 (Fortsetzung)
Stimmanteile SPÖ bei den Bürgermeisterwahlen 2014 nach Gemeinden

Stimmanteile SPÖ

Legende:

	Anzahl Gemeinden
 65,0 % und mehr	11
 40,0 bis unter 65,0 %	14
 15,0 bis unter 40,0 %	44
 unter 15,0 %	8



Die fünf Besten

Gemeinde	gültige Stimmen	Stimmen SPÖ	Stimmanteil in %
Schwarzach	1.742	1.563	89,7
Dienten	550	461	83,8
Bürmoos	2.405	1.882	78,3
Uttendorf	1.756	1.291	73,5
Untertauern	288	202	70,1

Die fünf Schlechtesten

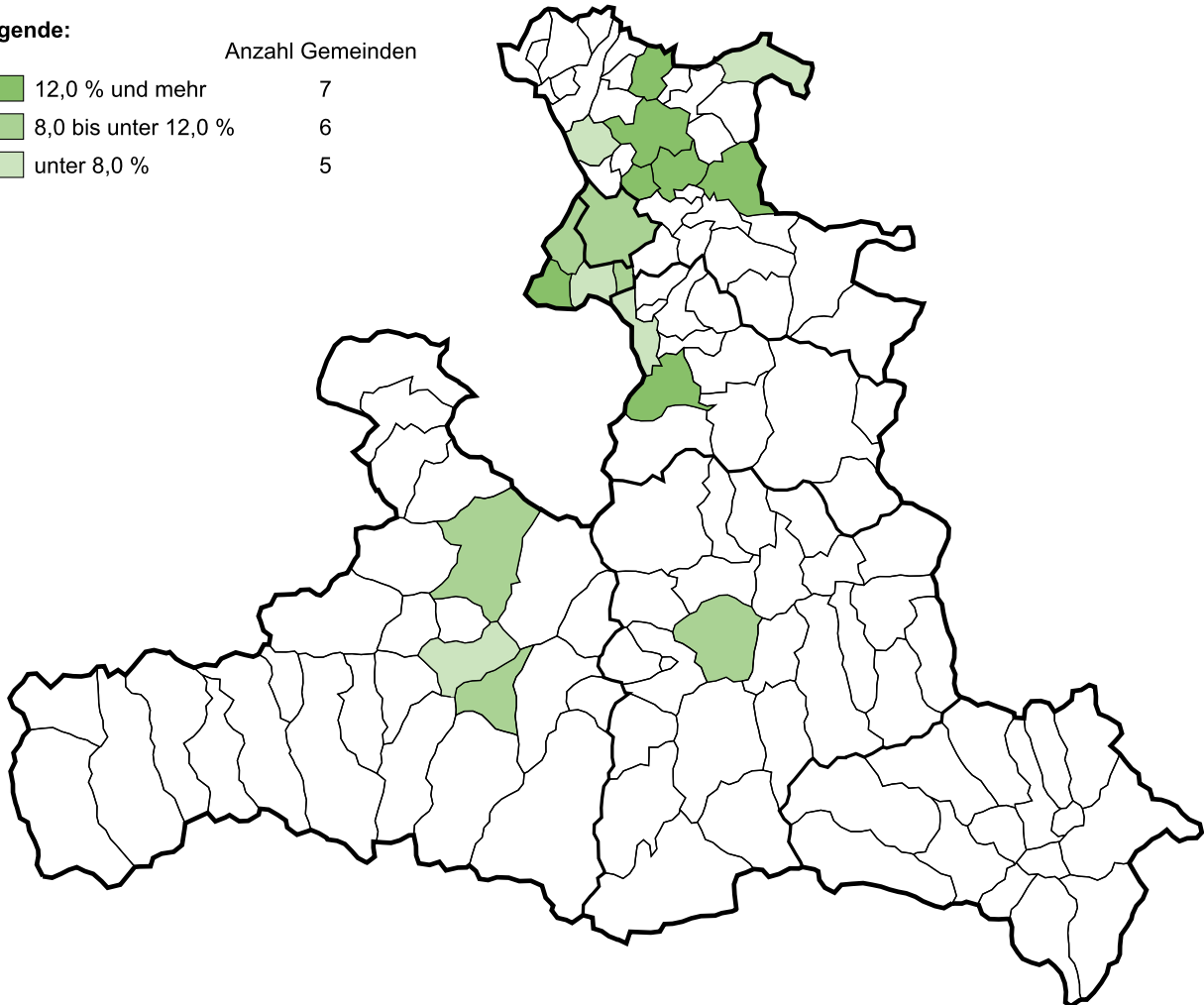
Gemeinde	gültige Stimmen	Stimmen SPÖ	Stimmanteil in %
Anthering	2.084	118	5,7
Wals	6.228	632	10,1
Faistenau	1.761	186	10,6
Seekirchen	5.011	546	10,9
Thalgau	3.080	351	11,4

Abbildung 3.3 (Fortsetzung)
Stimmanteile GRÜNE bei den Bürgermeisterwahlen 2014 nach Gemeinden

Stimmanteile GRÜNE

Legende:

	Anzahl Gemeinden
 12,0 % und mehr	7
 8,0 bis unter 12,0 %	6
 unter 8,0 %	5



Die fünf Besten




Gemeinde	gültige Stimmen	Stimmen GRÜNE	Stimmanteil in %
Seekirchen (2. WG)	4.234	1.844	43,6
Großgmain	1.248	288	23,1
Thalgau	3.080	690	22,4
Hallwang	1.900	327	17,2
Kuchl	3.633	556	15,3

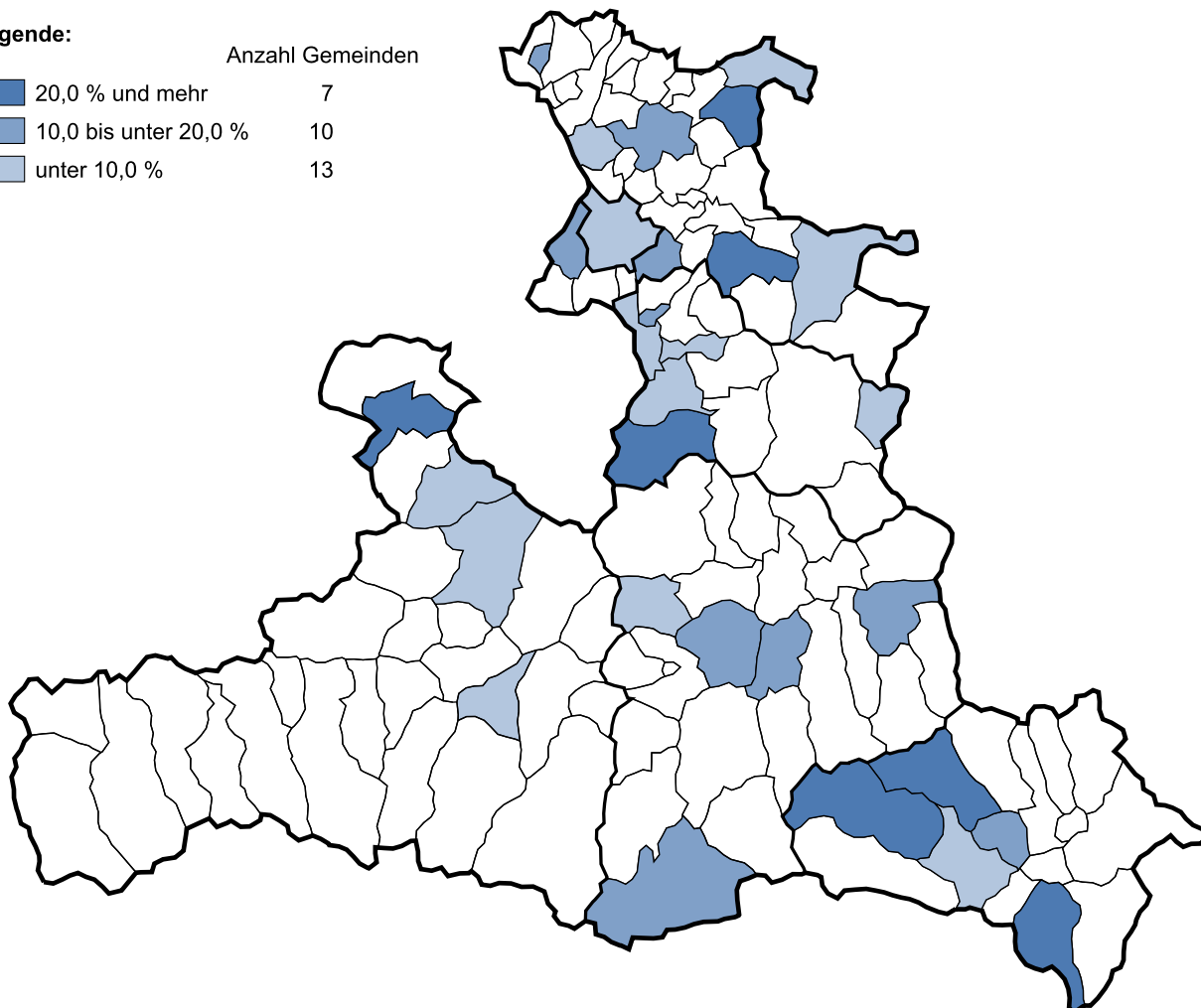
Die fünf Schlechtesten

Gemeinde	gültige Stimmen	Stimmen GRÜNE	Stimmanteil in %
Straßwalchen	4.047	180	4,4
Zell am See	4.584	239	5,2
Anthering	2.084	131	6,3
Grödig	3.429	244	7,1
Hallein	7.825	561	7,2

Abbildung 3.3 (Fortsetzung)

Stimmanteile FPÖ bei den Bürgermeisterwahlen 2014 nach Gemeinden**Stimmanteile FPÖ****Legende:**

	Anzahl Gemeinden
 20,0 % und mehr	7
 10,0 bis unter 20,0 %	10
 unter 10,0 %	13

**Die fünf Besten**

Gemeinde	gültige Stimmen	Stimmen FPÖ	Stimmanteil in %
Thomatal	252	111	44,0
Tweng	192	81	42,2
Lofer	1.166	391	33,5
Faistenau	1.761	503	28,6
Golling	2.082	537	25,8




Die fünf Schlechtesten

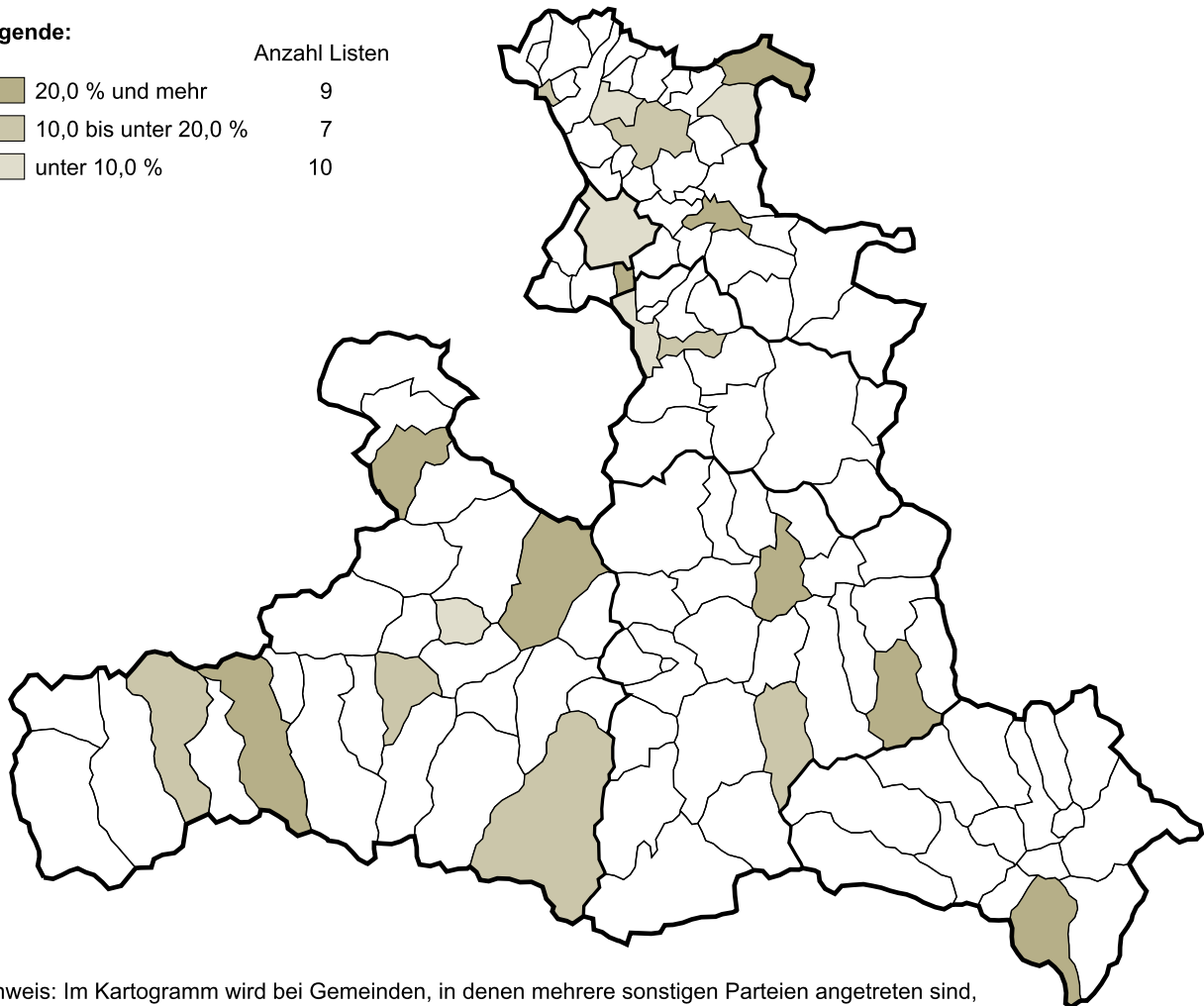
Gemeinde	gültige Stimmen	Stimmen FPÖ	Stimmanteil in %
Bad Vigaun	1.277	31	2,4
St. Michael	2.347	106	4,5
Anthering	2.084	97	4,7
Kuchl	3.633	179	4,9
Hallein	7.825	419	5,4

Abbildung 3.3 (Fortsetzung)
Stimmanteile SONST bei den Bürgermeisterwahlen 2014 nach Gemeinden

Stimmanteile SONST

Legende:

	Anzahl Listen	
	20,0 % und mehr	9
	10,0 bis unter 20,0 %	7
	unter 10,0 %	10



Hinweis: Im Kartogramm wird bei Gemeinden, in denen mehrere sonstigen Parteien angetreten sind, die Partei mit dem höchsten Stimmanteil ausgewiesen.

Die fünf Besten

Gemeinde	gültige Stimmen	Stimmen SONST	Stimmanteil in %
Maria Alm (WPM)	1.260	1.036	82,2
Anif (KRÜ)	2.024	1.543	76,2
Mittersill (VIERT)	2.815	1.875	66,6
Thomatal (LT)	252	141	56,0
St. Martin/Lofer (WPS; 2. WG)	698	331	47,4

Die fünf Schlechtesten

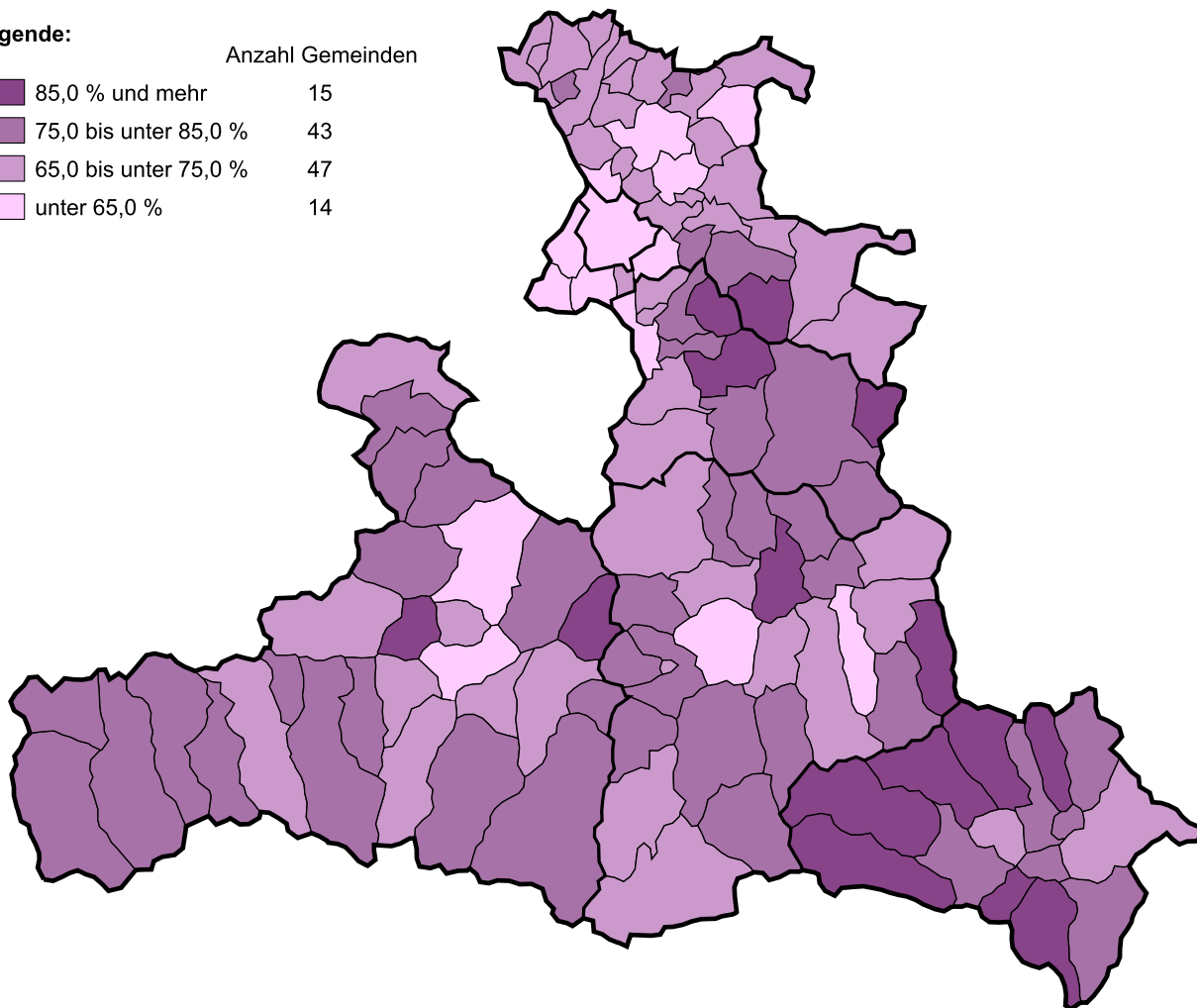
Gemeinde	gültige Stimmen	Stimmen SONST	Stimmanteil in %
Stadt Salzburg (TAZL)	51.938	641	1,2
Stadt Salzburg (EDI)	51.938	997	1,9
Neumarkt (TNaW)	2.905	71	2,4
Stadt Salzburg (SALZ)	51.938	1.666	3,2
Mittersill (TEAM)	2.815	179	6,4

Abbildung 3.3 (Fortsetzung)
Wahlbeteiligung bei den Bürgermeisterwahlen 2014 nach Gemeinden

Wahlbeteiligung

Legende:

	Anzahl Gemeinden
85,0 % und mehr	15
75,0 bis unter 85,0 %	43
65,0 bis unter 75,0 %	47
unter 65,0 %	14



Die fünf Besten

Gemeinde	Wahlberechtigte	abgegebene Stimmen	Wahlbeteiligung in %
Muhr	459	428	93,2
Göriach	293	272	92,8
Forstau	439	407	92,7
Hintersee	380	342	90,0
St. Margarethen	621	557	89,7

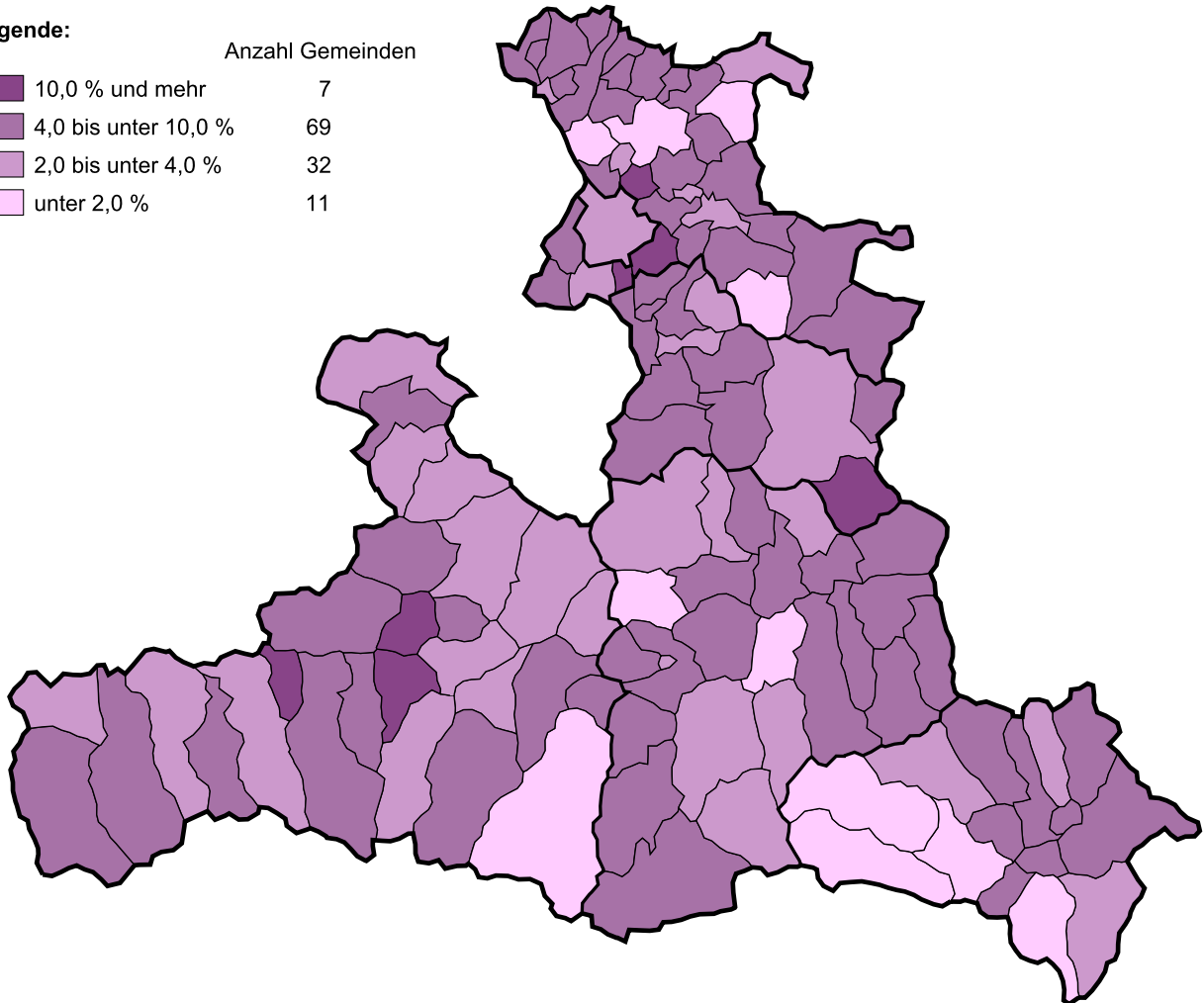
Die fünf Schlechtesten

Gemeinde	Wahlberechtigte	abgegebene Stimmen	Wahlbeteiligung in %
Stadt Salzburg (2. WG)	110.729	34.515	31,2
Seekirchen (2. WG)	8.182	4.314	52,7
Hallein	14.757	8.184	55,5
Neumarkt (2. WG)	4.576	2.709	59,2
Elsbethen	4.432	2.652	59,8

Abbildung 3.3 (Fortsetzung)

Anteil ungültige Stimmen bei den Bürgermeisterwahlen 2014 nach Gemeinden**Ungültige Stimmen****Legende:**

	Anzahl Gemeinden
10,0 % und mehr	7
4,0 bis unter 10,0 %	69
2,0 bis unter 4,0 %	32
unter 2,0 %	11

**Die fünf Besten**

Gemeinde	abgegebene Stimmen	ungültige Stimmen	Anteil in %
Thomatal	254	2	0,8
St. Michael	2.378	31	1,3
Muhr	428	6	1,4
Rauris (2. WG)	2.093	31	1,5
Wagrain (2. WG)	1.749	29	1,7

Die fünf Schlechtesten

Gemeinde	abgegebene Stimmen	ungültige Stimmen	Anteil in %
Elsbethen	2.652	444	16,7
Annaberg	1.398	167	11,9
Hallwang	2.147	247	11,5
Stuhlfelden	1.019	115	11,3
Viehhofen	420	44	10,5

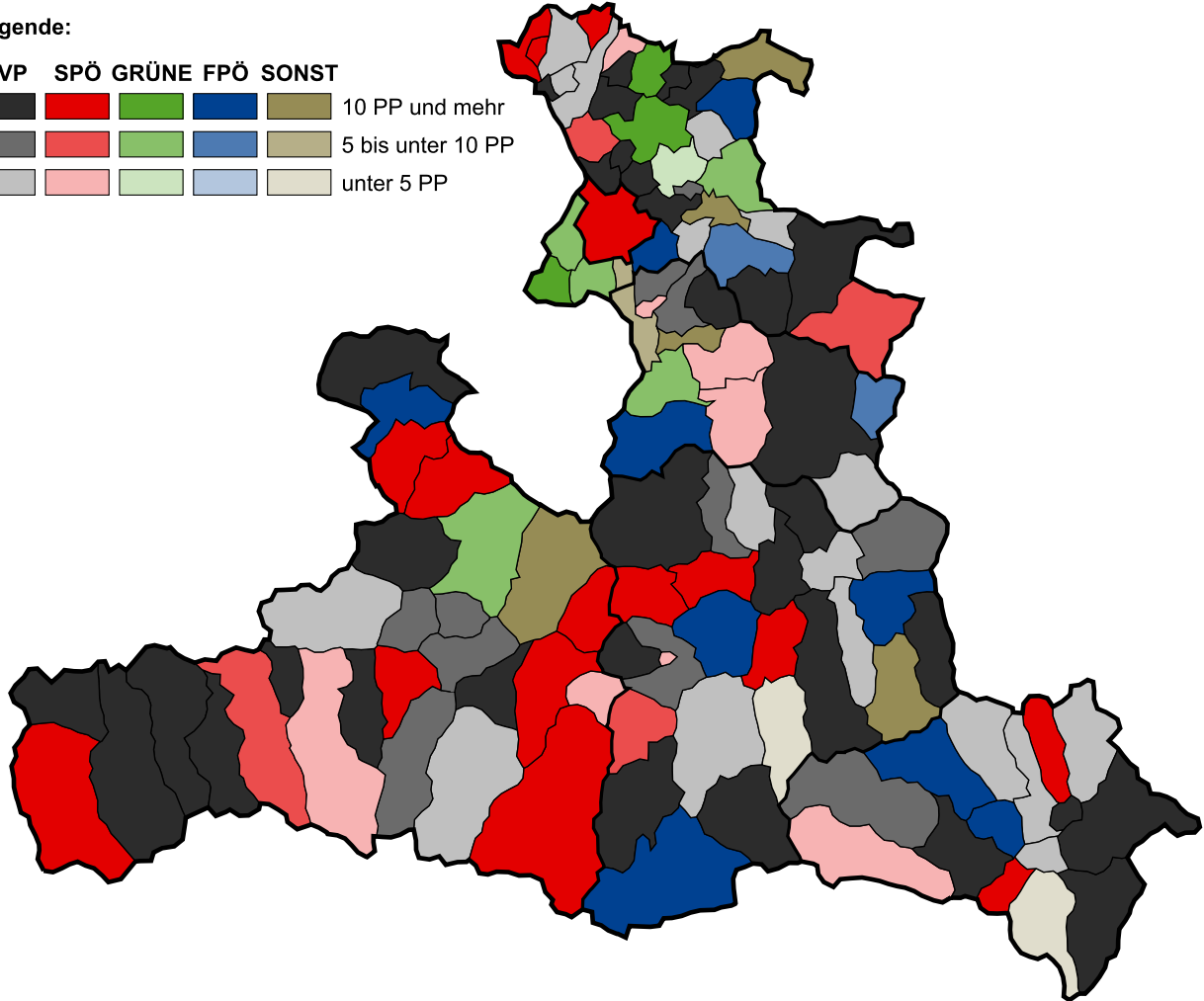
Abbildung 3.3 (Fortsetzung)

Höchster Stimmanteilsgewinn zu den Bürgermeisterwahlen 2009 nach Gemeinden

Höchster Stimmanteilsgewinn

Legende:

ÖVP	SPÖ	GRÜNE	FPÖ	SONST	
					10 PP und mehr
					5 bis unter 10 PP
					unter 5 PP



Höchste Stimmanteilsgewinne

	Anzahl Gemeinden mit höchsten Stimmanteilsgewinnen			Summe
	unter 5 PP	5 bis unter 10 PP	10 PP und mehr	
ÖVP	17	11	34	62
SPÖ	8	4	16	28
GRÜNE	1	5	3	9
FPÖ	0	2	9	11
SONST	2	2	5	9

Gewinne / Verluste

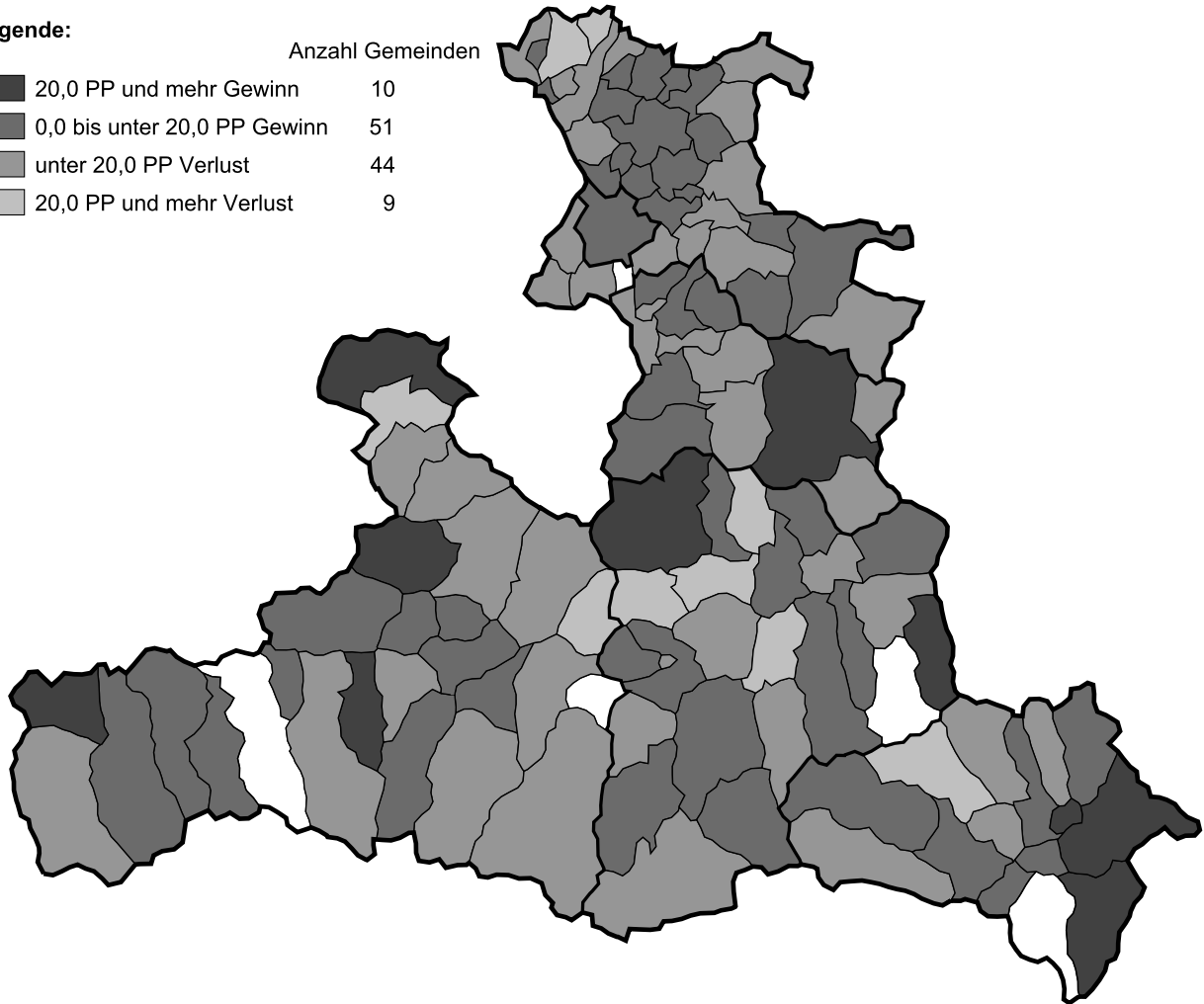
	Anzahl Gemeinden mit ...	
	Gewinnen	Verlusten
ÖVP	61	53
SPÖ	32	45
GRÜNE	15	3
FPÖ	25	5
SONST	21	5

Eingeschränkt auf Gemeinden, in denen die Parteien/Listen 2014 kandidiert haben.

Abbildung 3.3 (Fortsetzung)

Stimmanteilsveränderung ÖVP zu den Bürgermeisterwahlen 2009 nach Gemeinden**Stimmanteilsveränderung ÖVP****Legende:**

	Anzahl Gemeinden
■ 20,0 PP und mehr Gewinn	10
■ 0,0 bis unter 20,0 PP Gewinn	51
■ unter 20,0 PP Verlust	44
■ 20,0 PP und mehr Verlust	9

**Die fünf Besten**





Gemeinde	Stimmanteil '14	Stimmanteil '09/1	Veränderung in PP
Werfen	55,5	nicht kandidiert	+55,5
Unken	90,3	55,1	+35,2
Tamsweg	85,7	55,3	+30,4
Niedersill	79,1	54,0	+25,1
Forstau	75,1	50,1	+25,0

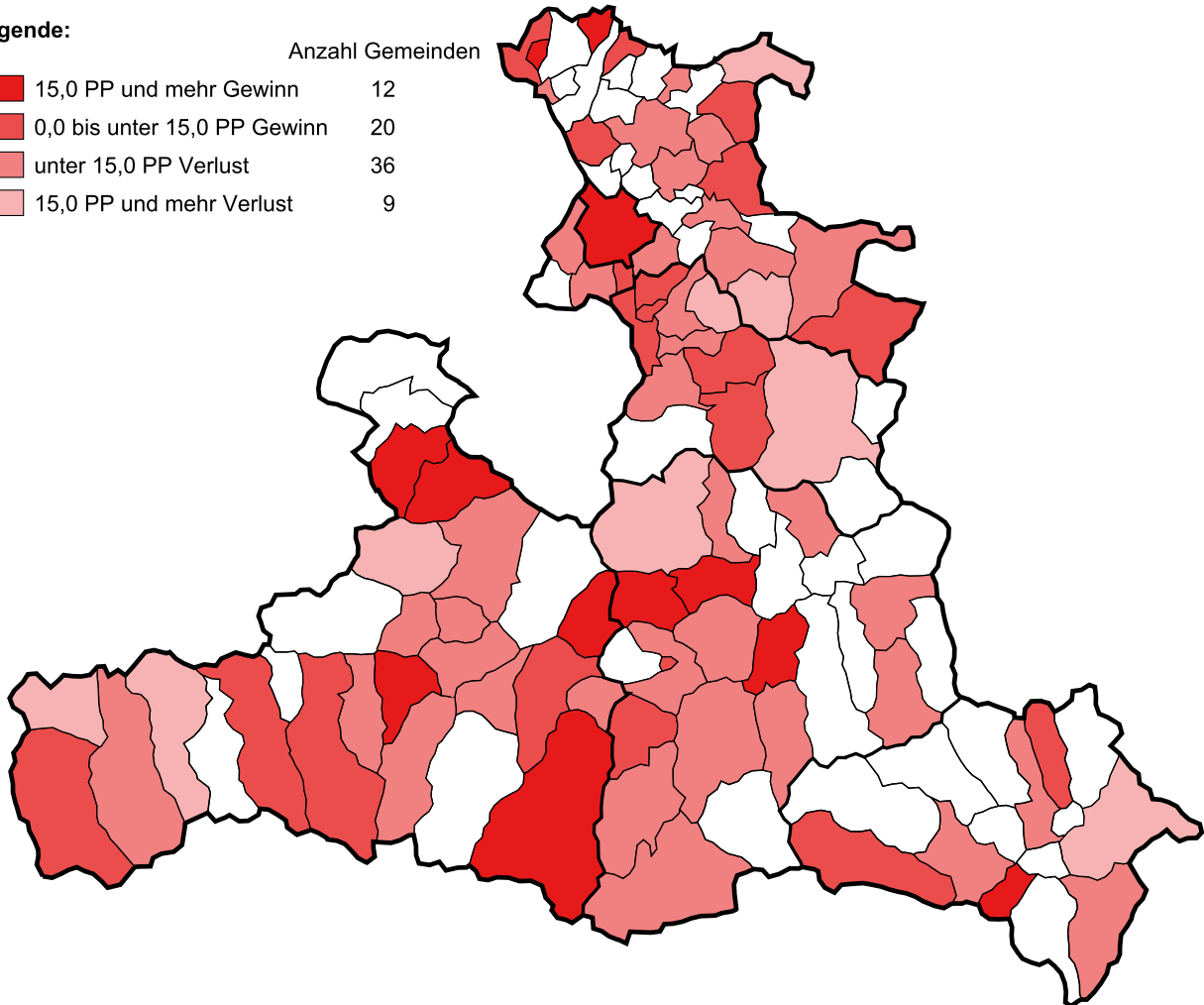
Die fünf Schlechtesten

Gemeinde	Stimmanteil '14	Stimmanteil '09/1	Veränderung in PP
Dienten	16,2	46,9	-30,7
Werfenweng	58,7	87,6	-28,9
Bischofshofen	30,9	59,4	-28,5
Tweng	57,8	86,3	-28,5
Mühlbach	26,4	52,2	-25,9

Abbildung 3.3 (Fortsetzung)

Stimmanteilsveränderung SPÖ zu den Bürgermeisterwahlen 2009 nach Gemeinden**Stimmanteilsveränderung SPÖ****Legende:**

	Anzahl Gemeinden
 15,0 PP und mehr Gewinn	12
 0,0 bis unter 15,0 PP Gewinn	20
 unter 15,0 PP Verlust	36
 15,0 PP und mehr Verlust	9

**Die fünf Besten**

Gemeinde	Stimmanteil '14	Stimmanteil '09/1	Veränderung in PP
Wagrain (2. WG)	45,6	nicht kandidiert	+45,6
Rauris (2. WG)	53,8	18,3	+35,6
St. Margarethen	67,2	32,8	+34,3
Dienten	83,8	53,1	+30,7
Dorfbeuern	29,5	nicht kandidiert	+29,5

Die fünf Schlechtesten

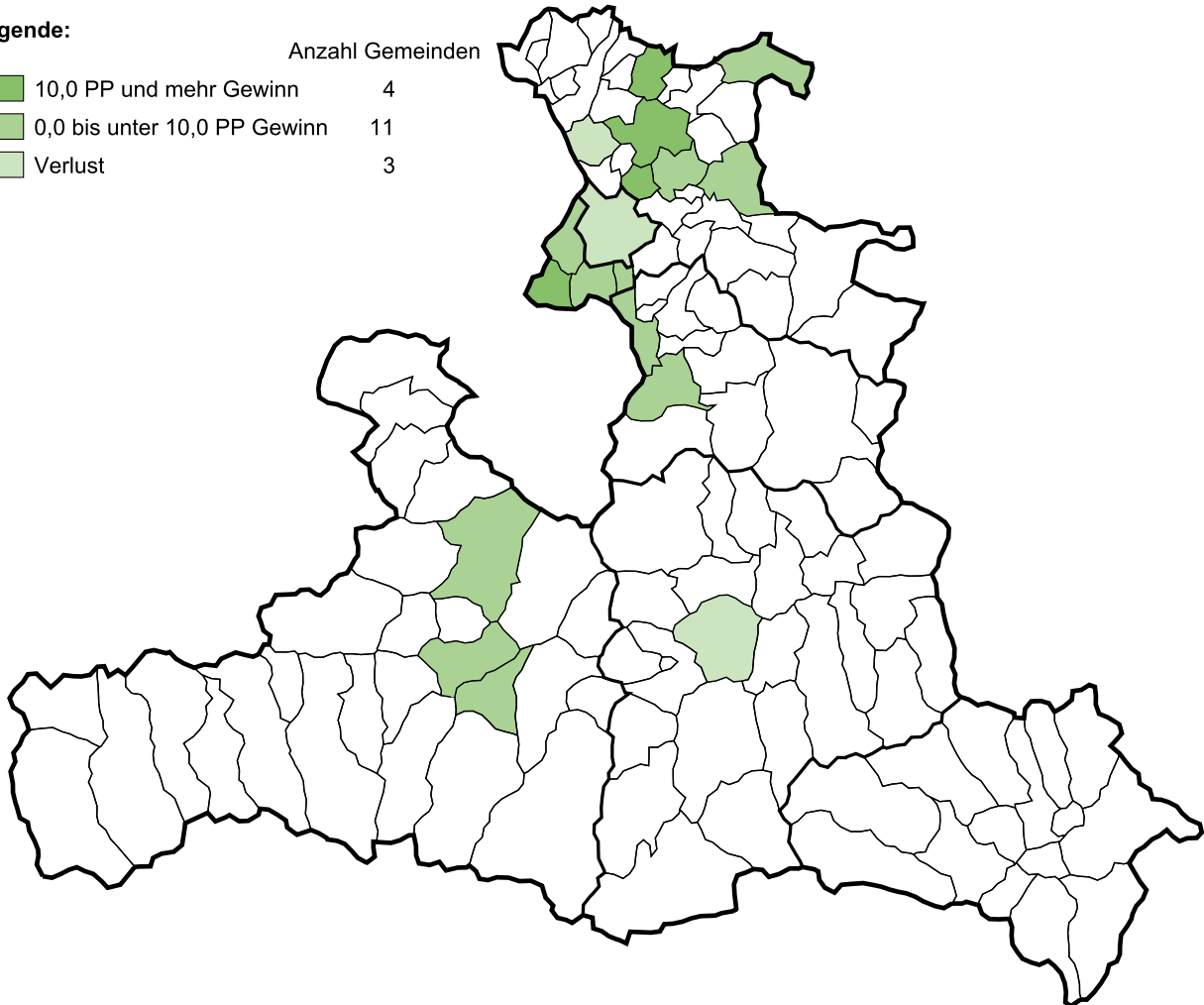
Gemeinde	Stimmanteil '14	Stimmanteil '09/1	Veränderung in PP
Werfen	44,5	74,2	-29,7
Wald	18,6	42,6	-24,0
Leogang	34,7	56,0	-21,3
Bramberg	30,0	50,6	-20,7
Abtenau	35,6	55,8	-20,2

Abbildung 3.3 (Fortsetzung)
Stimmanteilsveränderung GRÜNE zu den Bürgermeisterwahlen 2009 nach Gemeinden

Stimmanteilsveränderung GRÜNE

Legende:

	Anzahl Gemeinden
 10,0 PP und mehr Gewinn	4
 0,0 bis unter 10,0 PP Gewinn	11
 Verlust	3



Die fünf Besten




Gemeinde	Stimmanteil '14	Stimmanteil '09/1	Veränderung in PP
Seekirchen (2. WG)	43,6	6,6	+36,9
Großmain	23,1	nicht kandidiert	+23,1
Mattsee	15,0	nicht kandidiert	+15,0
Hallwang	17,2	6,5	+10,7
Wals	8,8	nicht kandidiert	+8,8

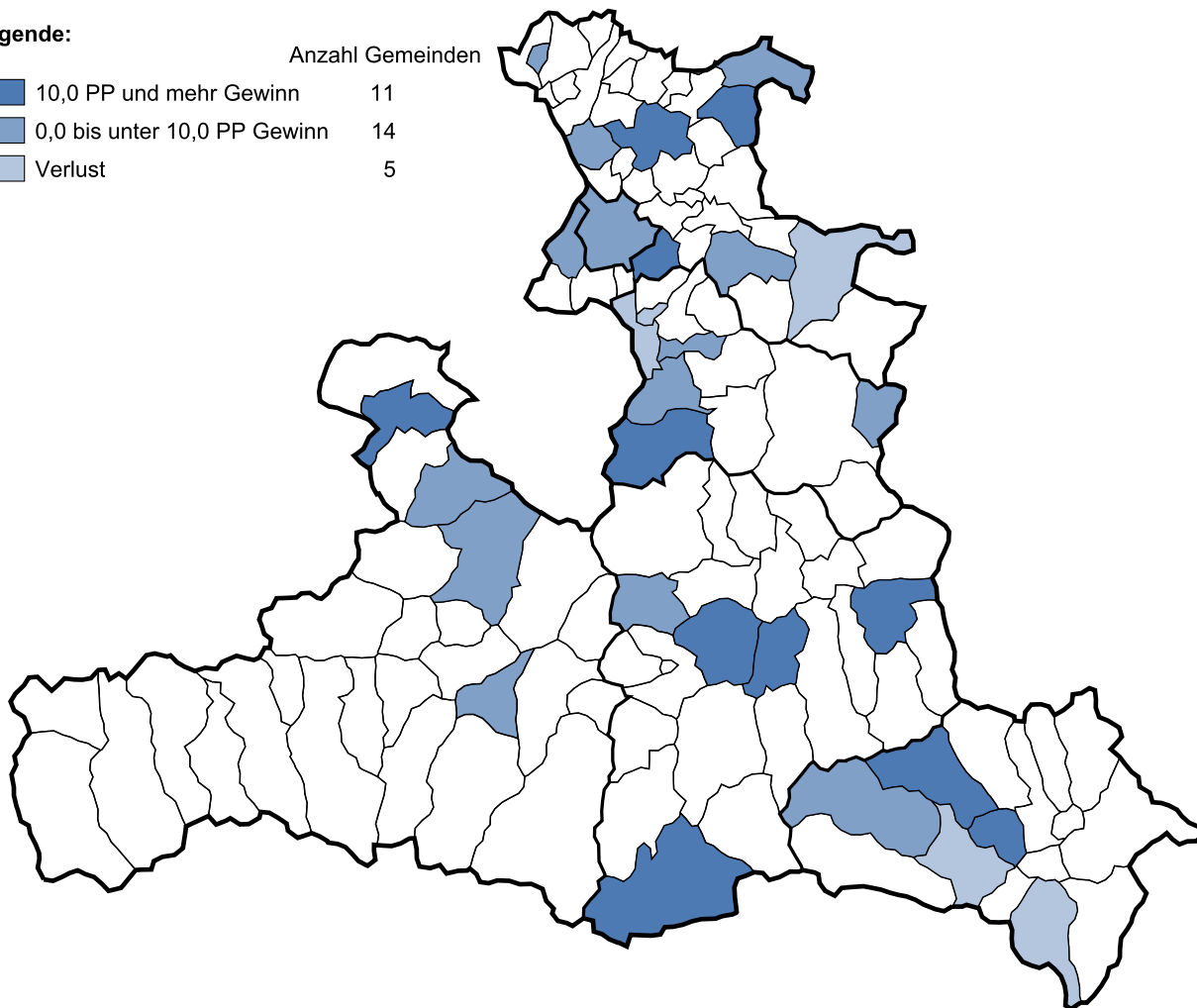
Die fünf Schlechtesten

Gemeinde	Stimmanteil '14	Stimmanteil '09/1	Veränderung in PP
Stadt Salzburg	10,6	14,7	-4,1
Anthering	6,3	9,3	-3,0
St. Johann	9,9	11,7	-1,8
Eugendorf	13,5	12,1	+1,4
Hallein	7,2	3,9	+3,3

Abbildung 3.3 (Fortsetzung)

Stimmanteilsveränderung FPÖ zu den Bürgermeisterwahlen 2009 nach Gemeinden**Stimmanteilsveränderung FPÖ****Legende:**

	Anzahl Gemeinden
 10,0 PP und mehr Gewinn	11
 0,0 bis unter 10,0 PP Gewinn	14
 Verlust	5

**Die fünf Besten**

Gemeinde	Stimmanteil '14	Stimmanteil '09/1	Veränderung in PP
Tweng	42,2	nicht kandidiert	+42,2
Lofer	33,5	nicht kandidiert	+33,5
Neumarkt	20,7	nicht kandidiert	+20,7
Mauterndorf	18,3	nicht kandidiert	+18,3
St. Johann	16,8	nicht kandidiert	+16,8




Die fünf Schlechtesten

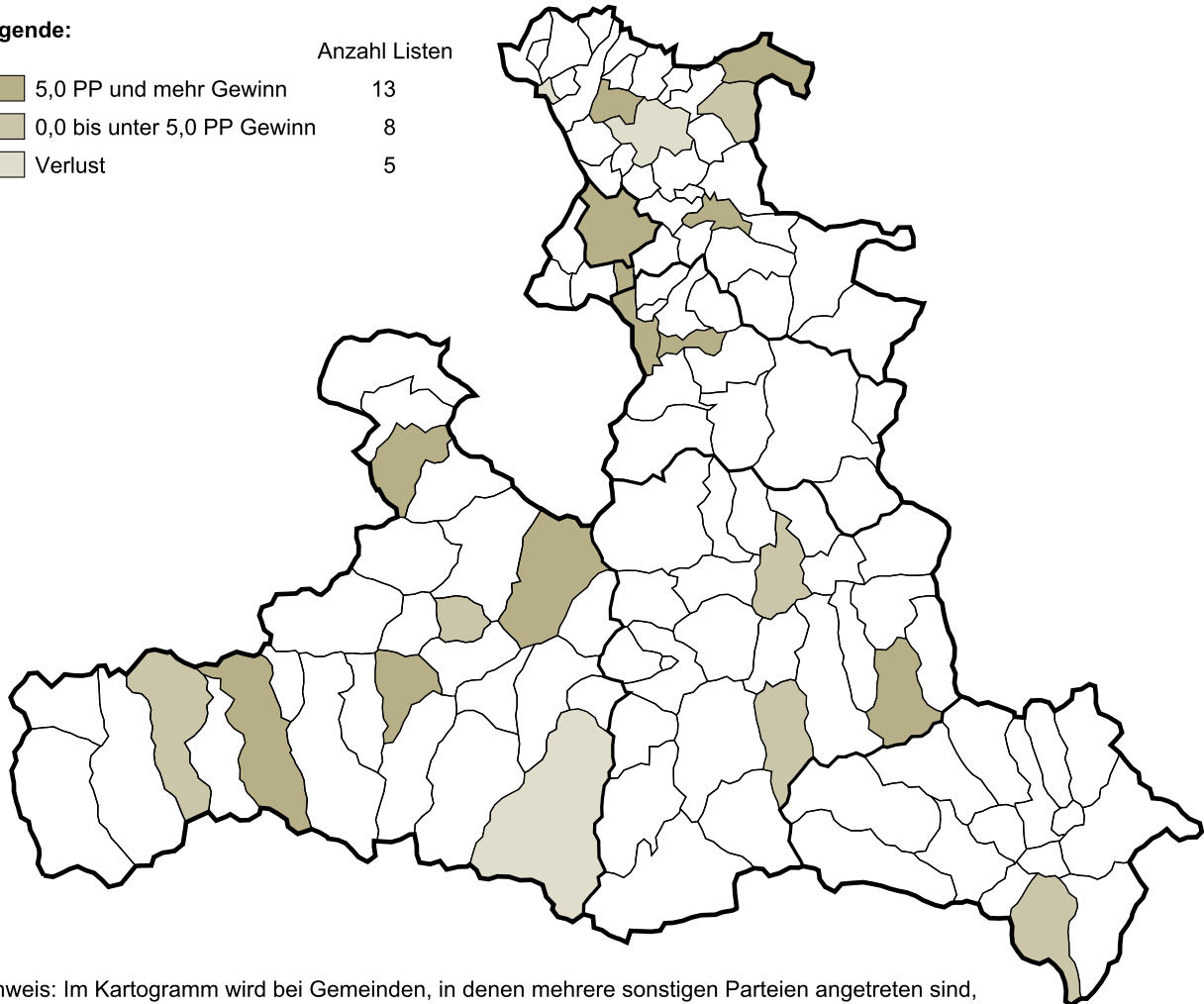
Gemeinde	Stimmanteil '14	Stimmanteil '09/1	Veränderung in PP
St. Gilgen	8,1	12,9	-4,9
Thomatal	44,0	46,8	-2,7
St. Michael	4,5	6,9	-2,4
Oberalm	11,9	14,1	-2,2
Hallein	5,4	5,6	-0,2

Abbildung 3.3 (Fortsetzung)
Stimmanteilsveränderung SONST zu den Bürgermeisterwahlen 2009 nach Gemeinden

Stimmanteilsveränderung SONST

Legende:

	Anzahl Listen
 5,0 PP und mehr Gewinn	13
 0,0 bis unter 5,0 PP Gewinn	8
 Verlust	5



Hinweis: Im Kartogramm wird bei Gemeinden, in denen mehrere sonstigen Parteien angetreten sind, die Partei mit dem höchsten Stimmanteilsgewinn bzw. niedrigsten Stimmanteilsverlust ausgewiesen.

Die fünf Besten

Gemeinde	Stimmanteil '14	Stimmanteil '09/1	Veränderung in PP
Maria Alm (WPM)	82,2	41,8	+40,4
Straßwalchen (LIS; 2. WG)	39,5	nicht kandidiert	+39,5
Untertauern (GFUO)	29,9	nicht kandidiert	+29,9
Hof (HOF)	23,8	nicht kandidiert	+23,8
Piesendorf (UP)	14,4	nicht kandidiert	+14,4

Die fünf Schlechtesten

Gemeinde	Stimmanteil '14	Stimmanteil '09/1	Veränderung in PP
Seekirchen (FWS)	11,0	37,5	-26,5
Mittersill (VIERT)	66,6	80,0	-13,4
Rauris (WGR)	17,9	30,4	-12,5
Stadt Salzburg (TAZL)	1,2	4,8	-3,6
Oberndorf (NOW)	10,4	11,4	-1,1

Tabelle 3.2
Stimmanteile ÖVP bei den Bürgermeisterwahlen 2014 nach Gemeinden

Rang	Gemeinde	BM-Kandidat	Stimmanteile ÖVP
1	Unternberg	Wind Josef	95,5
2	Hüttschlag	Toferer Hans	94,6
3	Plainfeld	Ganzenhuber Wolfgang	94,3
4	Lessach	Perner Peter	93,7
5	Obertrum	Wallner Simon	93,5
6	Bergheim	Hutzinger Johann	92,6
7	Elixhausen	Kurcz Markus	92,1
8	Köstendorf	Wagner Wolfgang	91,7
9	Rußbach	Grasl Josef	90,8
10	Koppl	Reischl Rupert	90,8
11	Unken	Lohfeyer Hubert	90,3
12	Fuschl	Vogl Franz Josef	88,8
13	Weißpriach	Bogensperger Peter	88,7
14	Stuhlfelden	Ottbacher Sonja	88,5
15	Seeham	Altendorfer Peter	88,4
16	St. Andrä	Perner Heinrich	88,1
17	Altenmarkt	Winter Rupert	87,2
18	Eben	Farmer Herbert	87,2
19	Goldegg	Fleißner Johann	86,3
20	Flachau	Oberreiter Thomas	86,2
21	Göming	Fritz Werner	85,9
22	Tamsweg	Gappmayer Georg	85,7
23	Ebenau	Schweighofer Johannes	85,2
24	Mattsee	Kuel René	85,0
25	Saalbach	Hasenauer Alois	84,6
26	Fusch	Schernthaler Hannes	83,8
27	Anthering	Mühlbacher Johann	83,4
28	Krispl	Ploner Andreas	83,1
29	Nußdorf	Ganisl Johann	83,1
30	Adnet	Auer Wolfgang	83,1
31	Hallwang	Ebner Johannes	82,8
32	Viehhofen	Breitfuss Reinhard	82,7
33	Filzmoos	Sulzberger Johann	82,1
34	Mauterndorf	Eder Wolfgang	81,7
35	Wald	Obermoser Michael	81,4
36	Pfarrwerfen	Weiß Bernhard	79,2
37	St. Michael	Sampl Manfred	79,2
38	Niedersill	Brennstainer Günther	79,1
39	Hütttau	Bergmüller Rupert	78,7
40	St. Koloman	Wallinger Wilhelm	77,9
41	Großgmain	Schönbuchner Sebastian	76,9
42	Zederhaus	Pfeifenberger Alfred	76,5
43	Henndorf	Eder Rupert	75,4
44	Forstau	Buchsteiner Josef	75,1
45	Golling	Kaufmann Anton	74,2
46	Hintersee	Weißbächer Paul	74,1
47	Annaberg	Schwarzenbacher Josef	73,6
48	Grödig	Hemetsberger Richard	73,5
49	Puch	Klose Helmut	73,0
50	Schleedorf	Scheipl Hermann	73,0
51	Strobl	Weikinger Josef	72,8
52	Hollersbach	Steiner Günter	72,7
53	Scheffau	Strubreiter Friedrich	71,7
54	St. Martin/Tg.	Schlager Johannes	71,6
55	Eugendorf	Strasser Johann	70,6
56	Dorfbeuern	Hinterhauser Adolf	70,5
57	Bad Hofgastein	Zettinig Friedrich	70,5
58	St. Gilgen	Kloiber Otto	70,4
59	St. Veit	Pirnbacher Sebastian	70,2
60	Neukirchen	Nindl Peter	69,5
61	Wals	Maislinger Joachim	69,2
62	Maishofen	Eder Franz	69,1
63	Piesendorf	Warter Johann	68,9

Tabelle 3.2 (Fortsetzung)
Stimmanteile ÖVP bei den Bürgermeisterwahlen 2014 nach Gemeinden

Rang	Gemeinde	BM-Kandidat	Stimmanteile ÖVP
64	Bad Gastein	Steinbauer Gerhard	68,8
65	Weißbach	Hohenwarter Josef Michael	67,6
66	Kleinarl	Aichhorn Max	67,6
67	Göriach	Radebner Reinhard	66,7
68	Lofer	Meindl Norbert	66,5
69	Thalgau	Greisberger Martin	66,2
70	Zell am See	Padourek Peter	65,7
71	Leogang	Grießner Josef	65,3
72	Berndorf	Guggenberger Josef	64,5
73	Abtenau	Schnitzhofer Johann	64,4
74	Kuchl	Wimmer Andreas	63,7
75	St. Georgen	Gangl Franz	63,5
76	Faistenau	Wörndl Josef	60,9
77	Lamprechtshausen	Griessner Johann	60,8
78	Straßwalchen (2. Wahlgang)	Kreil Friedrich	60,5
79	Taxenbach	Wenger Franz	60,5
80	Elsbethen	Tiefenbacher Franz	60,2
81	Hof	Ließ Thomas	59,4
82	St. Johann	Mitterer Günther	59,2
83	Hallein	Anzengruber Gerhard	59,2
84	Krimml	Czerny Erich	59,1
85	Werfenweng	Brandauer Peter	58,7
86	Bad Vigaun	Holztrattner Friedrich	57,9
87	Tweng	Rigele Friedrich	57,8
88	Großarl	Rohrmoser Johann	57,0
89	Bramberg	Enzinger Johann	56,9
90	Seekirchen (2. Wahlgang)	Schwaiger Monika	56,4
91	Werfen	Weitgasser Hannes	55,5
92	Wagrain (2. Wahlgang)	Grader Eugen	54,4
93	Radstadt	Tagwercher Josef	53,0
94	St. Martin/Lofer (2. Wahlgang)	Leitinger Josef	52,6
95	Ramingstein	Rotschopf Peter	51,7
96	Neumarkt (2. Wahlgang)	Rieger Adolf Josef	50,3
97	Bruck (2. Wahlgang)	Hochwimmer Karin	49,5
98	Rauris (2. Wahlgang)	Reiter Robert	46,2
99	Mariapfarr	Kaiser Andreas	40,1
100	Muhr	Schiefer Hans-Jürgen	39,3
101	Dorfgastein	Meigl Georg	36,2
102	Oberndorf	Mayrhofer Sabine	34,2
103	Kaprun	Riedlsperger Erich	32,9
104	St. Margarethen	Lüftenegger Johann	32,8
105	Stadt Salzburg (2. Wahlgang)	Preuner Harald	31,1
106	Bischofshofen	Saller Barbara	30,9
107	Saalfelden	Latzer Markus	27,8
108	Oberalm	Haslauer Hans-Jörg	27,1
109	Uttendorf	Lerch Günther	26,5
110	Mühlbach	Reitinger Anna	26,4
111	Maria Alm	Fersterer Johann	17,8
112	Dienten	Aigner Wilhelm	16,2
113	Bürmoos	Kübelböck Elisabeth	11,3
114	Schwarzach	Stürmer Maximilian	10,3

Tabelle 3.3
Stimmanteile SPÖ bei den Bürgermeisterwahlen 2014 nach Gemeinden

Rang	Gemeinde	BM-Kandidat	Stimmanteile SPÖ
1	Schwarzach	Haitzer Andreas	89,7
2	Dienten	Portenkirchner Klaus	83,8
3	Bürmoos	Eder Peter	78,3
4	Uttendorf	Lerchbaumer Hannes	73,5
5	Untertauern	Habersatter Johann	70,1
6	Bischofshofen	Obinger Hansjörg	69,1
7	Stadt Salzburg (2. Wahlgang)	Schaden Heinz	68,9
8	St. Margarethen	Brand Gerd	67,2
9	Mühlbach	Koller Manfred	67,2
10	Kaprun	Gaßner Manfred	67,1
11	Lend	Eder Peter	66,1
12	Dorfgastein	Trauner Rudolf	63,8
13	Oberalm	Dürnberger Gerald	61,1
14	Muhr	Kandler Ernst Josef	60,7
15	Mariapfarr	Doppler Franz	59,9
16	Saalfelden	Rohrmoser Erich	55,9
17	Oberndorf	Schröder Peter	55,4
18	Rauris (2. Wahlgang)	Loitfellner Peter	53,8
19	Bruck (2. Wahlgang)	Burgschwaiger Herbert	50,5
20	Neumarkt (2. Wahlgang)	Schierl-Martinu Jan Christoph	49,7
21	Ramingstein	Winkler Franz	48,3
22	Wagrain (2. Wahlgang)	Kreuzsaler Josef	45,6
23	Werfen	Mörwald Peter	44,5
24	Großarl	Ganitzer Johann	43,0
25	Krimml	Leutgeb Johann	40,9
26	Taxenbach	Präauer Maximilian	39,5
27	St. Georgen	Gillhofer Petra	36,5
28	Abtenau	Reiter Matthias	35,6
29	Berndorf	Reitshammer Marianne	35,5
30	Leogang	Herzog Adam	34,7
31	Göriach	Draxl Josef	33,3
32	Radstadt	Warter Johann	31,2
33	Neukirchen	Schmidlechner Karl	30,5
34	Bramberg	Innerhofer Josef	30,0
35	St. Veit	Tockner Erwin	29,8
36	Bad Hofgastein	Perc Peter	29,5
37	Dorfbeuern	Wolfersberger Bärbel	29,5
38	Zell am See	Wallner Johann	29,1
39	St. Martin/Tg.	Oberauer Markus	28,4
40	Elsbethen	Knoblechner Eduard	28,3
41	Scheffau	Linhuber Blasius	28,3
42	Strobl	Fischer Erwin	27,2
43	Schleedorf	Winkler Andrea	27,0
44	Mittersill	Rauch Gerald	27,0
45	Puch	Schweitzl Rupert	27,0
46	Bad Vigaun	Sartori Alexander	26,3
47	Hintersee	Reiter Wolfgang	25,9
48	Henndorf	Eisl Hildegard	24,6
49	Weißbach	Hirschbichler Herbert	24,0
50	St. Koloman	Winkler Reinhold	22,1
51	Maishofen	Bichler Erika	21,9
52	St. Gilgen	Laimer Manuela	21,6
53	Hallein	Reschreiter Walter	21,1
54	Niedersill	Auer-Enzinger Marianne	20,9
55	Pfarrwerfen	Höllbacher Johann Georg	20,8
56	Grödig	Danninger Othmar	19,4
57	Wald	Auer Herbert	18,6
58	Bad Gastein	Kandler Andreas Werner	17,8
59	Viehhofen	Neumayer Andreas	17,3
60	St. Martin/Lofer (1. Wahlgang)	Schmuck Günther	17,3
61	Kleinarl	Althuber Rupert	17,1
62	Adnet	Ebner Johann	16,9
63	Krispl	Weißbacher Matthias	16,9

Tabelle 3.3 (Fortsetzung)
Stimmanteile SPÖ bei den Bürgermeisterwahlen 2014 nach Gemeinden

Rang	Gemeinde	BM-Kandidat	Stimmanteile SPÖ
64	Hof	Leitner Evelin Sylvia	16,8 
65	Piesendorf	Voglstätter Siegfried	16,6 
66	St. Michael	Gruber Walter	16,3 
67	Kuchl	Meisl Roland	16,0 
68	Eugendorf	Kreuzer Franz	15,8 
69	Straßwalchen (1. Wahlgang)	Allmann Wolf-Dieter	15,1 
70	Anif	Wallinger Anton	14,6 
71	Tamsweg	Repetschnigg Klaus	14,3 
72	St. Johann	Andrich Ortwin	14,0 
73	Thalgau	Brandstätter Franz	11,4 
74	Seekirchen (1. Wahlgang)	Wittek Johann	10,9 
75	Faistenau	Leitner Gottfried	10,6 
76	Wals	Jost Eduard	10,1 
77	Anthering	Mistlberger Werner	5,7 

Tabelle 3.4
Stimmanteile GRÜNE bei den Bürgermeisterwahlen 2014 nach Gemeinden







Rang	Gemeinde	BM-Kandidat	Stimmanteile GRÜNE
1	Seekirchen (2. Wahlgang)	Gigerl Walter	43,6 
2	Großmain	Joiser Wolfgang	23,1 
3	Thalgau	Oberascher Karl	22,4 
4	Hallwang	Stockhammer Dietlind	17,2 
5	Kuchl	Himmelfreundpointner Gernot	15,3 
6	Mattsee	Bacher Robert	15,0 
7	Eugendorf	Lindner Angela	13,5 
8	Stadt Salzburg (1. Wahlgang)	Padutsch Johann	10,6 
9	St. Johann	Fuchs Rupert	9,9 
10	Anif	Pogadl Wolfgang	9,2 
11	Wals	Offner Ernst	8,8 
12	Bruck (1. Wahlgang)	Gratz Johann	8,2 
13	Saalfelden	Salzmann Ferdinand	8,2 
14	Hallein	Vogl Wilfried	7,2 
15	Grödig	Egger Konrad	7,1 
16	Anthering	Canaval Christoph	6,3 
17	Zell am See	Krammel Fidelius	5,2 
18	Straßwalchen (1. Wahlgang)	Bachleitner Franz	4,4 

Tabelle 3.5
Stimmanteile FPÖ bei den Bürgermeisterwahlen 2014 nach Gemeinden

Rang	Gemeinde	BM-Kandidat	Stimmanteile FPÖ
1	Thomatal	Mörtl Volker	44,0
2	Tweng	Klary Helga	42,2
3	Lofer	Berger Karin	33,5
4	Faistenau	Teufl Andreas	28,6
5	Golling	Essl Lukas	25,8
6	Zederhaus	Rothenwänder Ernst	23,5
7	Neumarkt (1. Wahlgang)	Oberascher Markus Wilhelm	20,7
8	Mauterdorf	Prodingler Hermann	18,3
9	St. Johann	Resch Willibald	16,8
10	Seekirchen (1. Wahlgang)	Stöllner Hermann	16,1
11	Radstadt	Pewny Christian	15,9
12	Bad Gastein	Weghofer Martin	13,4
13	Wagrain (1. Wahlgang)	Pessentheiner Johann	12,1
14	Wals	Nußbaumer Alois	11,9
15	Oberalm	Zuckerstätter Anton	11,9
16	Elsbethen	Trilety Werner	11,5
17	Bürmoos	Pichorner Josef	10,4
18	Stadt Salzburg (1. Wahlgang)	Schöppl Andreas	9,5
19	Rußbach	Reschreiter Josef	9,2
20	Weißbach	Lohfeyer Andreas	8,4
21	Saalfelden	Schweighart Thomas	8,1
22	St. Gilgen	Hinterberger Josef	8,1
23	Bruck (1. Wahlgang)	Preissler Jürgen	6,7
24	Mühlbach	Hemetsberger Mark	6,5
25	Straßwalchen (1. Wahlgang)	Spann Siegfried	5,7
26	Hallein	Feurstein Johann	5,4
27	Kuchl	Lamprecht Christian	4,9
28	Anthering	Rainer Walter	4,7
29	St. Michael	Lassacher Ernst	4,5
30	Bad Vigaun	Seidl Inge	2,4

Tabelle 3.6
Stimmanteile SONST bei den Bürgermeisterwahlen 2014 nach Gemeinden

Rang	Gemeinde	BM-Kandidat	Stimmanteile SONST
1	Maria Alm	Gadenstätter Alois (WPM)	82,2
2	Anif	Krüger Hans (KRÜ)	76,2
3	Mittersill	Viertler Wolfgang (VIERT)	66,6
4	Thomatal	König Valentin (LT)	56,0
5	St. Martin/Lofer (2. Wahlgang)	Leitinger Willi (WPS)	47,4
6	Straßwalchen (2. Wahlgang)	Winklhofer Liselotte (LIS)	39,5
7	Untertauern	Stranig Andreas (GFUO)	29,9
8	Hof	Elsenhuber Anton (HOF)	23,8
9	Hüttau	Auer Gerhard (ProHN)	21,3
10	Rauris (1. Wahlgang)	Huber Roswitha (WGR)	17,9
11	Kleinarl	Fritzenwallner Josef (FDK)	15,3
12	Piesendorf	Loitfelder Alexander (UP)	14,4
13	Bad Vigaun	Hopfgartner Günther (GBV)	13,3
14	Bramberg	Hofer Alois (BBL)	13,1
15	Seekirchen (1. Wahlgang)	Honzak Michael (FWS)	11,0
16	Oberndorf	Thür Christoph (NOW)	10,4
17	Maishofen	Streitberger Franz (PFM)	9,0
18	Stadt Salzburg (1. Wahlgang)	Unterkofler Barbara (NEOS)	8,8
19	Hallein	Eisenmann Alexander (NEOS)	7,2
20	St. Martin/Lofer (1. Wahlgang)	Millinger Anton (TSM)	7,1
21	Obertrum	Bamberger Roland (NEOS)	6,5
22	Mittersill	Wimmer Josef (TEAM)	6,4
23	Stadt Salzburg (1. Wahlgang)	Ferch Christoph (SALZ)	3,2
24	Neumarkt (1. Wahlgang)	Theiss Alexander (TNaW)	2,4
25	Stadt Salzburg (1. Wahlgang)	Mainoni Eduard Achilles (EDI)	1,9
26	Stadt Salzburg (1. Wahlgang)	Tazl Doris (TAZL)	1,2

Tabelle 3.7
Wahlbeteiligung bei den Bürgermeisterwahlen 2014 nach Gemeinden

Rang	Gemeinde	BM-Partei	Wahlbeteiligung
1	Muhr	SPÖ	93,2
2	Göriach	ÖVP	92,8
3	Forstau	ÖVP	92,7
4	Hintersee	ÖVP	90,0
5	St. Margarethen	SPÖ	89,7
6	Thomatal	LT	89,4
7	Dienten	SPÖ	88,9
8	Rußbach	ÖVP	88,5
9	Tweng	ÖVP	87,6
10	Zederhaus	ÖVP	87,2
11	Hüttau	ÖVP	87,2
12	Viehhofen	ÖVP	86,8
13	Krispl	ÖVP	86,8
14	St. Koloman	ÖVP	86,7
15	Weißpriach	ÖVP	86,2
16	Kleinarl	ÖVP	85,0
17	St. Martin/Tg.	ÖVP	84,8
18	Bramberg	ÖVP	84,1
19	Weißbach	ÖVP	83,5
20	Unternberg	ÖVP	83,4
21	Großarl	ÖVP	83,3
22	Rauris (2. Wahlgang)	SPÖ	83,1
23	Ramingstein	ÖVP	83,0
24	Abtenau	ÖVP	82,9
25	Scheffau	ÖVP	82,8
26	Mühlbach	SPÖ	82,3
27	Untertauern	SPÖ	82,2
28	St. Michael	ÖVP	82,1
29	Hüttschlag	ÖVP	82,0
30	Leogang	ÖVP	81,9
31	Dorfgastein	SPÖ	81,4
32	Stuhlfelden	ÖVP	81,4
33	Fusch	ÖVP	81,2
34	Schleedorf	ÖVP	80,9
35	Wald	ÖVP	80,8
36	Lend	SPÖ	80,8
37	Göming	ÖVP	79,9
38	Krimml	ÖVP	79,9
39	Pfarrwerfen	ÖVP	79,8
40	Adnet	ÖVP	79,4
41	Werfenweng	ÖVP	78,6
42	Ebenau	ÖVP	78,2
43	Bad Vigaun	ÖVP	78,2
44	Mariapfarr	SPÖ	78,0
45	Niedersill	ÖVP	77,5
46	St. Martin/Lofer (2. Wahlgang)	ÖVP	77,4
47	Maria Alm	WPM	77,3
48	Uttendorf	SPÖ	77,2
49	St. Veit	ÖVP	77,1
50	Annaberg	ÖVP	76,8
51	Hollersbach	ÖVP	76,6
52	St. Andrä	ÖVP	76,3
53	Goldegg	ÖVP	76,0
54	Lofer	ÖVP	75,9
55	Neukirchen	ÖVP	75,8
56	Faistenau	ÖVP	75,7
57	Lessach	ÖVP	75,3
58	Eben	ÖVP	75,2
59	Berndorf	ÖVP	75,0
60	St. Georgen	ÖVP	74,8
61	Taxenbach	ÖVP	74,8
62	Werfen	ÖVP	74,6
63	Mauterdorf	ÖVP	74,2

Tabelle 3.7 (Fortsetzung)
Wahlbeteiligung bei den Bürgermeisterwahlen 2014 nach Gemeinden

Rang	Gemeinde	BM-Partei	Wahlbeteiligung
64	Unken	ÖVP	74,0
65	Flachau	ÖVP	73,7
66	Dorfbeuern	ÖVP	73,7
67	Maishofen	ÖVP	73,5
68	Bischofshofen	SPÖ	73,0
69	Anthering	ÖVP	71,8
70	Plainfeld	ÖVP	71,6
71	Kaprun	SPÖ	71,4
72	Kuchl	ÖVP	71,0
73	Wagrain (2. Wahlgang)	ÖVP	71,0
74	Thalgau	ÖVP	70,9
75	Bad Gastein	ÖVP	70,9
76	Koppl	ÖVP	70,8
77	Tamsweg	ÖVP	70,5
78	Bad Hofgastein	ÖVP	70,3
79	Saalbach	ÖVP	70,0
80	Piesendorf	ÖVP	69,6
81	Strobl	ÖVP	69,6
82	Köstendorf	ÖVP	69,6
83	Hof	ÖVP	69,2
84	Golling	ÖVP	68,8
85	Puch	ÖVP	68,3
86	Radstadt	ÖVP	68,3
87	Lamprechtshausen	ÖVP	68,1
88	Obertrum	ÖVP	67,8
89	Nußdorf	ÖVP	67,8
90	Mittersill	VIERT	67,5
91	Oberalm	SPÖ	67,5
92	Anif	KRÜ	67,5
93	Bürmoos	SPÖ	67,3
94	Straßwalchen (2. Wahlgang)	ÖVP	67,2
95	Mattsee	ÖVP	66,9
96	Seeham	ÖVP	66,7
97	Henndorf	ÖVP	66,2
98	Schwarzach	SPÖ	66,2
99	Hallwang	ÖVP	66,2
100	St. Gilgen	ÖVP	66,1
101	Filzmoos	ÖVP	65,9
102	Bruck (2. Wahlgang)	SPÖ	65,5
103	Oberndorf	SPÖ	65,4
104	Fuschl	ÖVP	65,1
105	Elixhausen	ÖVP	65,1
106	Grödig	VPuPf	64,4
107	Bergheim	ÖVP	64,4
108	St. Johann	ÖVP	64,3
109	Großgmain	ÖVP	64,0
110	Wals	ÖVP	63,8
111	Eugendorf	ÖVP	63,5
112	Zell am See	VP	62,9
113	Saalfelden	SPÖ	60,6
114	Altenmarkt	ÖVP	59,8
115	Elsbethen	ÖVP	59,8
116	Neumarkt (2. Wahlgang)	ÖVP	59,2
117	Hallein	ÖVP	55,5
118	Seekirchen (2. Wahlgang)	ÖVP	52,7
119	Stadt Salzburg (2. Wahlgang)	SPÖ	31,2

Tabelle 3.8
Anteil ungültige Stimmen bei den Bürgermeisterwahlen 2014 nach Gemeinden
































































Rang	Gemeinde	BM-Partei	Anteil ungültige Stimmen
1	Thomatal	LT	0,8 
2	St. Michael	ÖVP	1,3 
3	Muhr	SPÖ	1,4 
4	Rauris (2. Wahlgang)	SPÖ	1,5 
5	Wagrain (2. Wahlgang)	ÖVP	1,7 
6	Zederhaus	ÖVP	1,7 
7	Neumarkt (2. Wahlgang)	ÖVP	1,7 
8	Hintersee	ÖVP	1,8 
9	Mühlbach	SPÖ	1,8 
10	Seekirchen (2. Wahlgang)	ÖVP	1,9 
11	Anthering	ÖVP	2,0 
12	Mittersill	VIERT	2,1 
13	Bramberg	ÖVP	2,1 
14	Bruck (2. Wahlgang)	SPÖ	2,2 
15	Bad Vigaun	ÖVP	2,3 
16	Großarl	ÖVP	2,3 
17	St. Martin/Tg.	ÖVP	2,4 
18	Straßwalchen (2. Wahlgang)	ÖVP	2,5 
19	Ramingstein	ÖVP	2,5 
20	Tweng	ÖVP	2,5 
21	Plainfeld	ÖVP	2,6 
22	Weißbach	ÖVP	2,8 
23	Hüttschlag	ÖVP	2,9 
24	Krispl	ÖVP	2,9 
25	Maria Alm	WPM	2,9 
26	Göriach	ÖVP	2,9 
27	Grödig	VPuPf	3,1 
28	Wald	ÖVP	3,1 
29	Werfen	ÖVP	3,2 
30	Stadt Salzburg (2. Wahlgang)	SPÖ	3,2 
31	Saalfelden	SPÖ	3,4 
32	Pfarrwerfen	ÖVP	3,4 
33	Abtenau	ÖVP	3,4 
34	Kleinarl	ÖVP	3,5 
35	Hof	ÖVP	3,5 
36	St. Martin/Lofer (2. Wahlgang)	ÖVP	3,6 
37	Unken	ÖVP	3,6 
38	Dienten	SPÖ	3,7 
39	Zell am See	VP	3,7 
40	Schwarzach	SPÖ	3,8 
41	Elixhausen	ÖVP	3,8 
42	Kaprun	SPÖ	3,9 
43	Oberndorf	SPÖ	4,0 
44	Obertrum	ÖVP	4,0 
45	St. Koloman	ÖVP	4,0 
46	Faistenau	ÖVP	4,0 
47	Dorfgastein	SPÖ	4,1 
48	Leogang	ÖVP	4,2 
49	Uttendorf	SPÖ	4,2 
50	Eugendorf	ÖVP	4,2 
51	St. Gilgen	ÖVP	4,3 
52	Hallein	ÖVP	4,4 
53	Wals	ÖVP	4,5 
54	Fusch	ÖVP	4,5 
55	Hüttau	ÖVP	4,5 
56	Adnet	ÖVP	4,6 
57	Flachau	ÖVP	4,6 
58	Scheffau	ÖVP	4,8 
59	Goldegg	ÖVP	5,0 
60	Thalgau	ÖVP	5,0 
61	Tamsweg	ÖVP	5,0 
62	Fuschl	ÖVP	5,1 
63	Mariapfarr	SPÖ	5,1 

Tabelle 3.8 (Fortsetzung)

Anteil ungültige Stimmen bei den Bürgermeisterwahlen 2014 nach Gemeinden

Rang	Gemeinde	BM-Partei	Anteil ungültige Stimmen
64	Forstau	ÖVP	5,2
65	Bischofshofen	SPÖ	5,2
66	Göming	ÖVP	5,3
66	St. Andrä	ÖVP	5,3
68	Krimml	ÖVP	5,3
69	Altenmarkt	ÖVP	5,3
70	Ebenau	ÖVP	5,4
71	St. Johann	ÖVP	5,4
72	Bürmoos	SPÖ	5,4
73	Bad Hofgastein	ÖVP	5,4
74	Nußdorf	ÖVP	5,4
75	Saalbach	ÖVP	5,5
76	Untertauern	SPÖ	5,6
77	Filzmoos	ÖVP	5,7
78	Hollersbach	ÖVP	5,7
79	St. Veit	ÖVP	5,7
80	Lamprechtshausen	ÖVP	5,7
81	Niedersill	ÖVP	5,7
82	Weißpriach	ÖVP	5,8
83	Eben	ÖVP	5,8
84	Rußbach	ÖVP	5,9
85	Unternberg	ÖVP	5,9
86	St. Margarethen	SPÖ	5,9
87	Taxenbach	ÖVP	5,9
88	Schleedorf	ÖVP	6,0
89	Radstadt	ÖVP	6,1
90	Henndorf	ÖVP	6,1
91	Werfenweng	ÖVP	6,2
92	Dorfbeuern	ÖVP	6,3
93	Großgmain	ÖVP	6,3
94	Köstendorf	ÖVP	6,3
95	Bad Gastein	ÖVP	6,4
96	Seeham	ÖVP	6,5
97	Lofer	ÖVP	6,5
98	Lend	SPÖ	6,6
99	Bergheim	ÖVP	6,7
100	Mauterndorf	ÖVP	6,7
101	Oberalm	SPÖ	7,0
102	Lessach	ÖVP	7,0
103	Koppl	ÖVP	7,2
104	Mattsee	ÖVP	7,6
105	Berndorf	ÖVP	7,6
106	Golling	ÖVP	7,6
107	Strobl	ÖVP	7,8
108	St. Georgen	ÖVP	8,0
109	Kuchl	ÖVP	8,1
110	Maishofen	ÖVP	8,7
111	Neukirchen	ÖVP	8,8
112	Puch	ÖVP	8,9
113	Piesendorf	ÖVP	10,2
114	Anif	KRÜ	10,3
115	Viehhofen	ÖVP	10,5
116	Stuhlfelden	ÖVP	11,3
117	Hallwang	ÖVP	11,5
118	Annaberg	ÖVP	11,9
119	Elsbethen	ÖVP	16,7

Tabelle 3.9
Stimmanteilsdifferenzen ÖVP zu den Bürgermeisterwahlen 2009 nach Gemeinden

Rang	Gemeinde	BM-Kandidat	Stimmanteilsdiff. ÖVP
1	Werfen	Weitgasser Hannes	+55,5
2	Unken	Lohfeyer Hubert	+35,2
3	Tamsweg	Gappmayer Georg	+30,4
4	Niedersill	Brensteiner Günther	+25,1
5	Forstau	Buchsteiner Josef	+25,0
6	Wald	Obermoser Michael	+24,0
7	St. Andrä	Perner Heinrich	+21,4
8	Leogang	Grießner Josef	+21,3
9	Ramingstein	Rotschopf Peter	+21,1
10	Abtenau	Schnitzhofer Johann	+20,2
11	St. Gilgen	Kloiber Otto	+18,5
12	Hollersbach	Steiner Günter	+17,7
13	Goldegg	Fleißner Johann	+16,5
14	Hintersee	Weißbacher Paul	+16,3
15	Oberndorf	Mayrhofer Sabine	+16,1
16	Bramberg	Enzinger Johann	+16,1
17	Krispl	Ploner Andreas	+15,5
18	Hüttau	Bergmüller Rupert	+15,2
19	Koppl	Reischl Rupert	+14,8
20	St. Martin/Tg.	Schlager Johannes	+14,3
21	Schleedorf	Scheipl Hermann	+13,5
22	Bruck (2. Wahlgang)	Hochwimmer Karin	+13,1
23	Köstendorf	Wagner Wolfgang	+13,0
24	Bergheim	Hutzinger Johann	+12,9
25	Flachau	Oberreiter Thomas	+12,8
26	Hallwang	Ebner Johannes	+12,4
27	Seekirchen (2. Wahlgang)	Schwaiger Monika	+12,4
28	St. Michael	Sampl Manfred	+12,4
29	Neukirchen	Nindl Peter	+11,7
30	Elixhausen	Kurcz Markus	+11,5
31	Bad Hofgastein	Zetting Friedrich	+11,5
32	Seeham	Altendorfer Peter	+11,4
33	Mattsee	Kuel Renè	+11,1
34	Stuhlfelden	Ottenbacher Sonja	+11,0
35	Obertrum	Wallner Simon	+11,0
36	Hüttschlag	Toferer Hans	+10,1
37	Zederhaus	Pfeifenberger Alfred	+9,9
38	Filzmoos	Sulzberger Johann	+9,4
39	Viehhofen	Breitfuss Reinhard	+8,2
40	Adnet	Auer Wolfgang	+8,0
41	Puch	Klose Helmut	+7,7
42	Maishofen	Eder Franz	+7,7
43	Bürmoos	Kübelböck Elisabeth	+7,5
44	Plainfeld	Ganzenhuber Wolfgang	+7,2
45	Pfarrwerfen	Weiß Bernhard	+6,1
46	Zell am See	Padourek Peter	+5,6
47	St. Veit	Pirnbacher Sebastian	+5,5
48	Kaprun	Riedlsperger Erich	+5,0
49	Stadt Salzburg (2. Wahlgang)	Preuner Harald	+5,0
50	Mariapfarr	Kaiser Andreas	+4,4
51	Saalbach	Hasenauer Alois	+4,0
52	Kuchl	Wimmer Andreas	+3,6
53	St. Margarethen	Lüftenegger Johann	+3,3
54	Unternberg	Wind Josef	+2,5
55	Fuschl	Vogl Franz Josef	+2,4
56	Lessach	Perner Peter	+1,9
57	Großarl	Rohrmoser Johann	+1,7
58	Altenmarkt	Winter Rupert	+1,5
59	Golling	Kaufmann Anton	+1,1
60	Eugendorf	Strasser Johann	+0,3
61	Henndorf	Eder Rupert	+0,2
62	Bad Gastein	Steinbauer Gerhard	-0,2
63	Krimml	Czerny Erich	-0,5

Tabelle 3.9 (Fortsetzung)

Stimmanteilsdifferenzen ÖVP zu den Bürgermeisterwahlen 2009 nach Gemeinden

Rang	Gemeinde	BM-Kandidat	Stimmanteilsdiff. ÖVP
64	Mauterndorf	Eder Wolfgang	-1,0
65	Oberalm	Haslauer Hans-Jörg	-1,0
66	Piesendorf	Warter Johann	-1,5
67	Faistenau	Wörndl Josef	-1,6
68	Saalfelden	Latzer Markus	-1,6
69	Fusch	Schernthaler Hannes	-1,7
70	St. Koloman	Wallinger Wilhelm	-2,3
71	Kleinarl	Aichhorn Max	-2,3
72	Scheffau	Strubreiter Friedrich	-2,5
73	Weißpriach	Bogensperger Peter	-2,8
74	Nußdorf	Ganisl Johann	-3,1
75	Schwarzach	Stürmer Maximilian	-3,2
76	Uttendorf	Lerch Günther	-3,7
77	Thalgau	Greisberger Martin	-3,7
78	Berndorf	Guggenberger Josef	-4,0
79	Muhr	Schiefer Hans-Jürgen	-4,3
80	Elsbethen	Tiefenbacher Franz	-4,4
81	Rauris (2. Wahlgang)	Reiter Robert	-5,1
82	Strobl	Weikinger Josef	-5,3
83	Ebenau	Schweighofer Johannes	-5,3
84	Grödig	Hemetsberger Richard	-5,4
85	Radstadt	Tagwercher Josef	-5,6
86	Rußbach	Grasl Josef	-5,6
87	Wals	Maislinger Joachim	-6,4
88	Eben	Farmer Herbert	-6,4
89	Straßwalchen (2. Wahlgang)	Kreil Friedrich	-6,6
90	Dorfgastein	Meigl Georg	-7,2
91	Anthering	Mühlbacher Johann	-7,3
92	St. Martin/Lofer (2. Wahlgang)	Leitinger Josef	-7,5
93	Großgmain	Schönbuchner Sebastian	-7,9
94	St. Johann	Mitterer Günther	-9,2
95	Neumarkt (2. Wahlgang)	Rieger Adolf Josef	-9,3
96	Bad Vigaun	Holztrattner Friedrich	-9,6
97	Annaberg	Schwarzenbacher Josef	-10,1
98	Maria Alm	Fersterer Johann	-10,8
99	Göming	Fritz Werner	-10,9
100	Göriach	Radebner Reinhard	-11,3
101	Taxenbach	Wenger Franz	-13,0
102	St. Georgen	Gangl Franz	-13,1
103	Hallein	Anzengruber Gerhard	-14,2
104	Hof	Ließ Thomas	-15,4
105	Weißbach	Hohenwarter Josef Michael	-18,2
106	Lamprechtshausen	Griessner Johann	-20,0
107	Lofer	Meindl Norbert	-21,8
108	Dorfbeuern	Hinterhauser Adolf	-22,2
109	Wagrain (2. Wahlgang)	Grader Eugen	-22,7
110	Mühlbach	Reitinger Anna	-25,9
111	Tweng	Rigele Friedrich	-28,5
112	Bischofshofen	Saller Barbara	-28,5
113	Werfenweng	Brandauer Peter	-28,9
114	Dienten	Aigner Wilhelm	-30,7

Tabelle 3.10
Stimmanteilsdifferenzen SPÖ zu den Bürgermeisterwahlen 2009 nach Gemeinden

Rang	Gemeinde	BM-Kandidat	Stimmanteilsdiff. SPÖ
1	Wagrain (2. Wahlgang)	Kreuzsaler Josef	+45,6
2	Rauris (2. Wahlgang)	Loitfellner Peter	+35,6
3	St. Margarethen	Brand Gerd	+34,3
4	Dienten	Portenkirchner Klaus	+30,7
5	Dorfbeuern	Wolfersberger Bärbel	+29,5
6	Bürmoos	Eder Peter	+28,8
7	Bischofshofen	Obinger Hansjörg	+28,5
8	Weißbach	Hirschbichler Herbert	+24,0
9	Stadt Salzburg (2. Wahlgang)	Schaden Heinz	+23,5
10	Mühlbach	Koller Manfred	+19,4
11	St. Martin/Lofer (1. Wahlgang)	Schmuck Günther	+17,3
12	Piesendorf	Voglstätter Siegfried	+16,6
13	St. Georgen	Gillhofer Petra	+13,1
14	Taxenbach	Präauer Maximilian	+13,0
15	Krimml	Leutgeb Johann	+12,9
16	Göriach	Draxl Josef	+11,3
17	Neumarkt (2. Wahlgang)	Schierl-Martinu Jan Christoph	+9,3
18	Dorfgastein	Trauner Rudolf	+7,2
19	Mittersill	Rauch Gerald	+7,0
20	Anif	Wallinger Anton	+6,6
21	Anthering	Mistberger Werner	+5,7
22	Strobl	Fischer Erwin	+5,3
23	Muhr	Kandler Ernst Josef	+4,3
24	Berndorf	Reitshammer Marianne	+4,0
25	Hallein	Reschreiter Walter	+3,9
26	Uttendorf	Lerchbaumer Hannes	+3,7
27	Oberalm	Dürnbergger Gerald	+3,2
28	Schwarzach	Haitzer Andreas	+3,2
29	Scheffau	Linhuber Blasius	+2,5
30	St. Koloman	Winkler Reinhold	+2,3
31	Puch	Schweidl Rupert	+2,3
32	Thalgau	Brandstätter Franz	+0,4
33	Henndorf	Eisl Hildegard	-0,2
34	Adnet	Ebner Johann	-0,7
35	Seekirchen (1. Wahlgang)	Wittek Johann	-0,9
36	Kleinarl	Althuber Rupert	-1,7
37	Kuchl	Meisl Roland	-1,7
38	Grödig	Danninger Othmar	-1,7
39	Großarl	Ganitzer Johann	-1,7
40	Eugendorf	Kreuzer Franz	-1,8
41	Mariapfarr	Doppler Franz	-4,4
42	Faistenau	Leitner Gottfried	-4,9
43	Kaprun	Gaßner Manfred	-5,0
44	St. Veit	Tockner Erwin	-5,5
45	St. Johann	Andrich Ortwin	-5,8
46	Pfarrwerfen	Höllbacher Johann Georg	-6,1
47	Bad Vigaun	Sartori Alexander	-6,1
48	Elsbethen	Knoblechner Eduard	-7,1
49	Zell am See	Wallner Johann	-7,9
50	Viehhofen	Neumayer Andreas	-8,2
51	Bruck (2. Wahlgang)	Burgschwaiger Herbert	-8,2
52	Bad Hofgastein	Perc Peter	-8,3
53	Hof	Leitner Evelin Sylvia	-8,4
54	Maishofen	Bichler Erika	-8,7
55	Oberndorf	Schröder Peter	-8,7
56	Wals	Jost Eduard	-9,5
57	Niedernsill	Auer-Enzinger Marianne	-9,8
58	St. Michael	Gruber Walter	-10,0
59	Radstadt	Warter Johann	-10,3
60	Bad Gastein	Kandler Andreas Werner	-11,3
61	Lend	Eder Peter	-11,4
62	Untertauern	Habersatter Johann	-11,6
63	Neukirchen	Schmidlechner Karl	-11,7

Tabelle 3.10 (Fortsetzung)

Stimmanteilsdifferenzen SPÖ zu den Bürgermeisterwahlen 2009 nach Gemeinden

Rang	Gemeinde	BM-Kandidat	Stimmanteilsdiff. SPÖ
64	Ramingstein	Winkler Franz	-13,3
65	Schleedorf	Winkler Andrea	-13,5
66	St. Gilgen	Laimer Manuela	-13,6
67	St. Martin/Tg.	Oberauer Markus	-14,3
68	Saalfelden	Rohrmoser Erich	-14,7
69	Krispl	Weißebacher Matthias	-15,5
70	Hintersee	Reiter Wolfgang	-16,3
71	Tamsweg	Repetschnigg Klaus	-16,9
72	Straßwalchen (1. Wahlgang)	Allmann Wolf-Dieter	-17,8
73	Abtenau	Reiter Matthias	-20,2
74	Bramberg	Innerhofer Josef	-20,7
75	Leogang	Herzog Adam	-21,3
76	Wald	Auer Herbert	-24,0
77	Werfen	Mörwald Peter	-29,7

Tabelle 3.11

Stimmanteilsdifferenzen GRÜNE zu den Bürgermeisterwahlen 2009 nach Gemeinden

Rang	Gemeinde	BM-Kandidat	Stimmanteilsdiff. GRÜNE
1	Seekirchen (2. Wahlgang)	Gigerl Walter	+36,9
2	Großgmain	Joiser Wolfgang	+23,1
3	Mattsee	Bacher Robert	+15,0
4	Hallwang	Stockhammer Dietlind	+10,7
5	Wals	Offner Ernst	+8,8
6	Saalfelden	Salzmann Ferdinand	+8,2
7	Grödig	Egger Konrad	+7,1
8	Thalgau	Oberascher Karl	+6,3
9	Kuchl	Himmelfreundpointner Gernot	+6,0
10	Zell am See	Krammel Fidelius	+5,2
11	Anif	Pogadl Wolfgang	+4,5
12	Straßwalchen (1. Wahlgang)	Bachleitner Franz	+4,4
13	Bruck (1. Wahlgang)	Gratz Johann	+3,3
14	Hallein	Vogl Wilfried	+3,3
15	Eugendorf	Lindner Angela	+1,4
16	St. Johann	Fuchs Rupert	-1,8
17	Anthering	Canaval Christoph	-3,0
18	Stadt Salzburg (1. Wahlgang)	Padutsch Johann	-4,1

Tabelle 3.12
Stimmanteilsdifferenzen FPÖ zu den Bürgermeisterwahlen 2009 nach Gemeinden

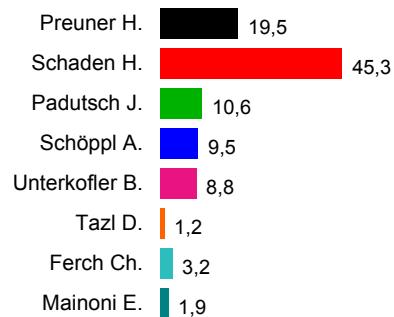
Rang	Gemeinde	BM-Kandidat	Stimmanteilsdiff. FPÖ
1	Tweng	Klary Helga	+42,2
2	Lofer	Berger Karin	+33,5
3	Neumarkt (1. Wahlgang)	Oberascher Markus Wilhelm	+20,7
4	Mauterndorf	Prodinger Hermann	+18,3
5	St. Johann	Resch Willibald	+16,8
6	Seekirchen (1. Wahlgang)	Stöllner Hermann	+16,1
7	Radstadt	Pewny Christian	+15,9
8	Golling	Essl Lukas	+14,5
9	Wagrain (1. Wahlgang)	Pessentheiner Johann	+12,1
10	Bad Gastein	Weghofer Martin	+11,5
11	Elsbethen	Triletz Werner	+11,5
12	Rußbach	Reschreiter Josef	+9,2
13	Weißbach	Lohfeyer Andreas	+8,4
14	Saalfelden	Schweighart Thomas	+8,1
15	Wals	Nußbaumer Alois	+7,1
16	Bürmoos	Pichorner Josef	+7,1
17	Zederhaus	Rothenwänder Ernst	+6,9
18	Bruck (1. Wahlgang)	Preissler Jürgen	+6,7
19	Faistenau	Teufl Andreas	+6,5
20	Mühlbach	Hemetsberger Mark	+6,5
21	Straßwalchen (1. Wahlgang)	Spann Siegfried	+5,7
22	Anthering	Rainer Walter	+4,7
23	Kuchl	Lamprecht Christian	+3,0
24	Bad Vigaun	Seidl Inge	+2,4
25	Stadt Salzburg (1. Wahlgang)	Schöppl Andreas	+0,4
26	Hallein	Feurstein Johann	-0,2
27	Oberalm	Zuckerstätter Anton	-2,2
28	St. Michael	Lassacher Ernst	-2,4
29	Thomatal	Mörtl Volker	-2,7
30	St. Gilgen	Hinterberger Josef	-4,9

Tabelle 3.13
Stimmanteilsdifferenzen SONST zu den Bürgermeisterwahlen 2009 nach Gemeinden

Rang	Gemeinde	BM-Kandidat	Stimmanteilsdiff. SONST
1	Maria Alm	Gadenstätter Alois (WPM)	+40,4
2	Straßwalchen (2. Wahlgang)	Winklhofer Liselotte (LIS)	+39,5
3	Untertauern	Stranig Andreas (GFUO)	+29,9
4	Hof	Elsenhuber Anton (HOF)	+23,8
5	Piesendorf	Loitfelder Alexander (UP)	+14,4
6	Bad Vigaun	Hopfgartner Günther (GBV)	+13,3
7	Anif	Krüger Hans (KRÜ)	+9,0
8	Stadt Salzburg (1. Wahlgang)	Unterkofler Barbara (NEOS)	+8,8
9	St. Martin/Lofer (2. Wahlgang)	Leitinger Willi (WPS)	+7,5
10	Hallein	Eisenmann Alexander (NEOS)	+7,2
11	St. Martin/Lofer (1. Wahlgang)	Millinger Anton (TSM)	+7,1
12	Obertrum	Bamberger Roland (NEOS)	+6,5
13	Mittersill	Wimmer Josef (TEAM)	+6,4
14	Bramberg	Hofer Alois (BBL)	+4,6
15	Kleinarl	Fritzenwallner Josef (FDK)	+4,0
16	Stadt Salzburg (1. Wahlgang)	Ferch Christoph (SALZ)	+3,2
17	Thomatal	König Valentin (LT)	+2,7
18	Neumarkt (1. Wahlgang)	Theiss Alexander (TNaW)	+2,4
19	Stadt Salzburg (1. Wahlgang)	Mainoni Eduard Achilles (EDI)	+1,9
20	Maishofen	Streitberger Franz (PFM)	+1,0
21	Hüttau	Auer Gerhard (ProHN)	+0,3
22	Oberndorf	Thür Christoph (NOW)	-1,1
23	Stadt Salzburg (1. Wahlgang)	Tazl Doris (TAZL)	-3,6
24	Rauris (1. Wahlgang)	Huber Roswitha (WGR)	-12,5
25	Mittersill	Viertler Wolfgang (VIERT)	-13,4
26	Seekirchen (1. Wahlgang)	Honzak Michael (FWS)	-26,5





Gemeindetabellen

Gemeinde Salzburg (Stadt) - 1. Wahlgang

	BMW 14/1		BMW 09/1		GVW 2014		Unterschied in Prozentpunkten		
	absolut	in %	absolut	in %	absolut	in %	BMW 09/1	GVW 14	
Wahlberechtigte	110.729		109.045		110.729				
abgegebene Stimmen	54.994	49,7	62.222	57,1	54.994	49,7	-7,4	±0,0	
ungültige Stimmen	3.056	5,6	2.771	4,5	1.348	2,5	+1,1	+3,1	
gültige Stimmen	51.938		59.451		53.646				
Preuner Harald	10.131	19,5	15.496	26,1	ÖVP	10.415	19,4	-6,6	+0,1
Schaden Heinz	23.505	45,3	26.973	45,4	SPÖ	17.699	33,0	-0,1	+12,3
Padutsch Johann	5.487	10,6	8.732	14,7	GRÜNE	7.259	13,5	-4,1	-3,0
Schöppl Andreas	4.938	9,5	5.405	9,1	FPÖ	6.644	12,4	+0,4	-2,9
-	/ -				PIRAT	467	0,9		-0,9
-	/ -				KPÖ	1.126	2,1		-2,1
Unterkofler Barbara	4.573	8,8			NEOS	6.650	12,4	+8,8	-3,6
Tazl Doris	641	1,2	2.845	4,8	TAZL	544	1,0	-3,6	+0,2
-	/ -				LINKE	183	0,3		-0,3
Ferch Christoph	1.666	3,2			SALZ	1.812	3,4	+3,2	-0,2
Mainoni Eduard Achilles	997	1,9			EDI	847	1,6	+1,9	+0,3

BMW 2009: Gewählt wurde: Schaden Heinz / SPÖ im 2. Wahlgang

Gemeinde Salzburg (Stadt) - 2. Wahlgang									
Preuner H.  31,1 Schaden H.  68,9									
	BMW 14/2		BMW 14/1		GVW 2014		Unterschied in Prozentpunkten		
	absolut	in %	absolut	in %	absolut	in %	BMW 14/1	GVW 14	
Wahlberechtigte	110.729		110.729		110.729				
abgegebene Stimmen	34.515	31,2	54.994	49,7	54.994	49,7	-18,5	-18,5	
ungültige Stimmen	1.119	3,2	3.056	5,6	1.348	2,5	-2,3	+0,8	
gültige Stimmen	33.396		51.938		53.646				
Preuner Harald	10.384	31,1	10.131	19,5	ÖVP	10.415	19,4	+11,6	+11,7
Schaden Heinz	23.012	68,9	23.505	45,3	SPÖ	17.699	33,0	+23,7	+35,9
-			5.487	10,6	GRÜNE	7.259	13,5	-10,6	-13,5
-			4.938	9,5	FPÖ	6.644	12,4	-9,5	-12,4
-					PIRAT	467	0,9		-0,9
-					KPÖ	1.126	2,1		-2,1
-			4.573	8,8	NEOS	6.650	12,4	-8,8	-12,4
-			641	1,2	TAZL	544	1,0	-1,2	-1,0
-					LINKE	183	0,3		-0,3
-			1.666	3,2	SALZ	1.812	3,4	-3,2	-3,4
-			997	1,9	EDI	847	1,6	-1,9	-1,6

BMW 2014: Gewählt wurde: Schaden Heinz / SPÖ

Bezeichnung der nicht etablierten Parteien, abweichende Parteibezeichnungen bei GVW: siehe Anhang

Gemeinde Abtenau											
Schnitzhofer J. ██████████ 64,4											
Reiter M. ██████████ 35,6											
	BMW 14/1		BMW 09/1		GVW 2014		Unterschied in Prozentpunkten				
	absolut	in %	absolut	in %	absolut	in %	BMW 09/1	GVW 14			
Wahlberechtigte	4.621		4.516		4.621						
abgegebene Stimmen	3.831	82,9	3.661	81,1	3.831	82,9	+1,8		±0,0		
ungültige Stimmen	132	3,4	183	5,0	148	3,9	-1,6		-0,4		
gültige Stimmen	3.699		3.478		3.683						
Schnitzhofer Johann		/Schwarzenbacher Hans	2.382	64,4	1.538	44,2	ÖVP	2.081	56,5	+20,2	+7,9
Reiter Matthias		/Quehenberger Johann	1.317	35,6	1.940	55,8	SPÖ	1.299	35,3	-20,2	+0,3
-		/ -					FPÖ	155	4,2		-4,2
-		/ -					NEOS	148	4,0		-4,0

BMW 2014: Gewählt wurde: Schnitzhofer Johann / ÖVP

BMW 2009: Gewählt wurde: Quehenberger Johann / SPÖ im 1. Wahlgang



Bezeichnung der nicht etablierten Parteien, abweichende Parteibezeichnungen bei GVW: siehe Anhang

Gemeinde Adnet											
Auer W. ██████████ 83,1											
Ebner J. ██████████ 16,9											
	BMW 14/1		BMW 09/1		GVW 2014		Unterschied in Prozentpunkten				
	absolut	in %	absolut	in %	absolut	in %	BMW 09/1	GVW 14			
Wahlberechtigte	2.868		2.745		2.868						
abgegebene Stimmen	2.278	79,4	2.315	84,3	2.278	79,4	-4,9		±0,0		
ungültige Stimmen	105	4,6	67	2,9	102	4,5	+1,7		+0,1		
gültige Stimmen	2.173		2.248		2.176						
Auer Wolfgang		/Auer Wolfgang	1.806	83,1	1.688	75,1	ÖVP	1.498	68,8	+8,0	+14,3
Ebner Johann		/Ebner Johann	367	16,9	396	17,6	SPÖ	518	23,8	-0,7	-6,9
-		/Weirer Reinhard			164	7,3	FPÖ	160	7,4	-7,3	-7,4

BMW 2014: Gewählt wurde: Auer Wolfgang / ÖVP

BMW 2009: Gewählt wurde: Auer Wolfgang / ÖVP im 1. Wahlgang





Bezeichnung der nicht etablierten Parteien, abweichende Parteibezeichnungen bei GVW: siehe Anhang

Gemeinde Annaberg-Lungötz									
Schwarzenbacher J.  73,6									
Nein-Stimmen  26,4									
	BMW 14/1		BMW 09/1		GVW 2014		Unterschied in Prozentpunkten		
	absolut	in %	absolut	in %	absolut	in %	BMW 09/1	GVW 14	
Wahlberechtigte	1.820		1.796		1.820				
abgegebene Stimmen	1.398	76,8	1.469	81,8	1.398	76,8	-5,0	±0,0	
ungültige Stimmen	167	11,9	148	10,1	48	3,4	+1,9	+8,5	
gültige Stimmen	1.231		1.321		1.350				
Schwarzenbacher Josef	906	73,6	1.106	83,7	ÖVP	680	50,4	-10,1	+23,2
-	/ -				SPÖ	357	26,4		-26,4
-	/ -				FPÖ	313	23,2		-23,2
Nein-Stimmen	325	26,4	215	16,3			+10,1	+26,4	

BMW 2014: Gewählt wurde: Schwarzenbacher Josef / ÖVP

BMW 2009: Gewählt wurde: Schwarzenbacher Josef / ÖVP im 1. Wahlgang



Bezeichnung der nicht etablierten Parteien, abweichende Parteibezeichnungen bei GVW: siehe Anhang

Gemeinde Bad Vigaun									
Holztrattner F.  57,9									
Sartori A.  26,3									
Seidl I.  2,4									
Hopfgartner G.  13,3									
	BMW 14/1		BMW 09/1		GVW 2014		Unterschied in Prozentpunkten		
	absolut	in %	absolut	in %	absolut	in %	BMW 09/1	GVW 14	
Wahlberechtigte	1.671		1.555		1.671				
abgegebene Stimmen	1.307	78,2	1.307	84,1	1.307	78,2	-5,8	±0,0	
ungültige Stimmen	30	2,3	136	10,4	96	7,3	-8,1	-5,0	
gültige Stimmen	1.277		1.171		1.211				
Holztrattner Friedrich	740	57,9	791	67,5	ÖVP	624	51,5	-9,6	+6,4
Sartori Alexander	336	26,3	380	32,5	SPÖ	329	27,2	-6,1	-0,9
Seidl Inge	31	2,4			FPÖ	72	5,9	+2,4	-3,5
Hopfgartner Günther	170	13,3			GBV	186	15,4	+13,3	-2,0

BMW 2014: Gewählt wurde: Holztrattner Friedrich / ÖVP

Gewählt wurde durch die Gemeindevertretung am 25.04.2013: Holztrattner Friedrich / ÖVP






Bezeichnung der nicht etablierten Parteien, abweichende Parteibezeichnungen bei GVW: siehe Anhang

Gemeinde Golling an der Salzach									
Kaufmann A.  74,2 Essl L.  25,8									
	BMW 14/1		BMW 09/1		GVW 2014		Unterschied in Prozentpunkten		
	absolut	in %	absolut	in %	absolut	in %	BMW 09/1	GVW 14	
Wahlberechtigte	3.278		3.033		3.278				
abgegebene Stimmen	2.254	68,8	2.391	78,8	2.254	68,8	-10,1	±0,0	
ungültige Stimmen	172	7,6	125	5,2	92	4,1	+2,4	+3,5	
gültige Stimmen	2.082		2.266		2.162				
Kaufmann Anton	1.545	74,2	1.657	73,1	1.281	59,3	+1,1	+15,0	ÖVP
-			354	15,6	494	22,8	-15,6	-22,8	SPÖ
Essl Lukas	537	25,8	255	11,3	387	17,9	+14,5	+7,9	FPÖ

BMW 2014: Gewählt wurde: Kaufmann Anton / ÖVP

BMW 2009: Gewählt wurde: Kaufmann Anton / ÖVP im 1. Wahlgang



Bezeichnung der nicht etablierten Parteien, abweichende Parteizeichnungen bei GVW: siehe Anhang

Gemeinde Hallein									
Anzengruber G.  59,2 Reschreiter W.  21,1 Vogl W.  7,2 Feurstein J.  5,4 Eisenmann A.  7,2									
	BMW 14/1		BMW 09/1		GVW 2014		Unterschied in Prozentpunkten		
	absolut	in %	absolut	in %	absolut	in %	BMW 09/1	GVW 14	
Wahlberechtigte	14.757		13.866		14.757				
abgegebene Stimmen	8.184	55,5	9.505	68,5	8.184	55,5	-13,1	±0,0	
ungültige Stimmen	359	4,4	448	4,7	286	3,5	-0,3	+0,9	
gültige Stimmen	7.825		9.057		7.898				
Anzengruber Gerhard	4.629	59,2	6.640	73,3	3.720	47,1	-14,2	+12,1	ÖVP
Reschreiter Walter	1.652	21,1	1.559	17,2	1.935	24,5	+3,9	-3,4	SPÖ
Vogl Wilfried	561	7,2	353	3,9	789	10,0	+3,3	-2,8	GRÜNE
Feurstein Johann	419	5,4	505	5,6	658	8,3	-0,2	-3,0	FPÖ
Eisenmann Alexander	564	7,2	-	-	796	10,1	+7,2	-2,9	NEOS

BMW 2014: Gewählt wurde: Anzengruber Gerhard / ÖVP

Gewählt wurde durch die Gemeindevertretung am 20.06.2013: Anzengruber Gerhard / ÖVP





Bezeichnung der nicht etablierten Parteien, abweichende Parteizeichnungen bei GVW: siehe Anhang

Gemeinde Krispl									
Ploner A.  83,1 Weißenbacher M.  16,9									
	BMW 14/1		BMW 09/1		GVW 2014		Unterschied in Prozentpunkten		
	absolut	in %	absolut	in %	absolut	in %	BMW 09/1	GVW 14	
Wahlberechtigte	718		719		718				
abgegebene Stimmen	623	86,8	631	87,8	623	86,8	-1,0		±0,0
ungültige Stimmen	18	2,9	31	4,9	28	4,5	-2,0		-1,6
gültige Stimmen	605		600		595				
Ploner Andreas	503	83,1	406	67,7	ÖVP	441	74,1	+15,5	+9,0
Weißenbacher Matthias	102	16,9	194	32,3	SPÖ	119	20,0	-15,5	-3,1
-					FPÖ	35	5,9		-5,9

BMW 2014: Gewählt wurde: Ploner Andreas / ÖVP

Gewählt wurde durch die Gemeindevertretung am 30.08.2013: Ploner Andreas / ÖVP




Bezeichnung der nicht etablierten Parteien, abweichende Parteizeichnungen bei GVW: siehe Anhang

Gemeinde Kuchl									
Wimmer A.  63,7 Meisl R.  16,0 Himmelfreundpointner G.  15,3 Lamprecht Ch.  4,9									
	BMW 14/1		BMW 09/1		GVW 2014		Unterschied in Prozentpunkten		
	absolut	in %	absolut	in %	absolut	in %	BMW 09/1	GVW 14	
Wahlberechtigte	5.567		5.105		5.567				
abgegebene Stimmen	3.953	71,0	4.136	81,0	3.953	71,0	-10,0		±0,0
ungültige Stimmen	320	8,1	100	2,4	136	3,4	+5,7		+4,7
gültige Stimmen	3.633		4.036		3.817				
Wimmer Andreas	2.316	63,7	2.426	60,1	ÖVP	1.967	51,5	+3,6	+12,2
Meisl Roland	582	16,0	715	17,7	SPÖ	666	17,4	-1,7	-1,4
Himmelfreundpointner Gernot	556	15,3	374	9,3	GRÜNE	861	22,6	+6,0	-7,3
Lamprecht Christian	179	4,9	79	2,0	FPÖ	323	8,5	+3,0	-3,5
-			442	11,0				-11,0	

BMW 2014: Gewählt wurde: Wimmer Andreas / ÖVP

BMW 2009: Gewählt wurde: Wimmer Andreas / ÖVP im 1. Wahlgang



Bezeichnung der nicht etablierten Parteien, abweichende Parteizeichnungen bei GVW: siehe Anhang

Gemeinde Oberalm									
Haslauer H.  27,1 Dürnberger G.  61,1 Zuckerstätter A.  11,9									
	BMW 14/1		BMW 09/1		GVW 2014		Unterschied in Prozentpunkten		
	absolut	in %	absolut	in %	absolut	in %	BMW 09/1	GVW 14	
Wahlberechtigte	3.332		3.142		3.332				
abgegebene Stimmen	2.250	67,5	2.373	75,5	2.250	67,5	-8,0		±0,0
ungültige Stimmen	158	7,0	111	4,7	132	5,9	+2,3		+1,2
gültige Stimmen	2.092		2.262		2.118				
Haslauer Hans-Jörg	566	27,1	635	28,1	ÖVP	626	29,6	-1,0	-2,5
Dürnberger Gerald	1.278	61,1	1.309	57,9	SPÖ	874	41,3	+3,2	+19,8
-					GRÜNE	336	15,9		-15,9
Zuckerstätter Anton	248	11,9	318	14,1	FPÖ	282	13,3	-2,2	-1,5

BMW 2014: Gewählt wurde: Dürnberger Gerald / SPÖ

BMW 2009: Gewählt wurde: Dürnberger Gerald / SPÖ im 1. Wahlgang



Bezeichnung der nicht etablierten Parteien, abweichende Parteizeichnungen bei GVW: siehe Anhang

Gemeinde Puch bei Hallein									
Klose H.  73,0 Schweitl R.  27,0									
	BMW 14/1		BMW 09/1		GVW 2014		Unterschied in Prozentpunkten		
	absolut	in %	absolut	in %	absolut	in %	BMW 09/1	GVW 14	
Wahlberechtigte	3.594		3.379		3.594				
abgegebene Stimmen	2.455	68,3	2.718	80,4	2.455	68,3	-12,1		±0,0
ungültige Stimmen	219	8,9	105	3,9	124	5,1	+5,1		+3,9
gültige Stimmen	2.236		2.613		2.331				
Klose Helmut	1.633	73,0	1.706	65,3	ÖVP	1.387	59,5	+7,7	+13,5
Schweitl Rupert	603	27,0	645	24,7	SPÖ	505	21,7	+2,3	+5,3
-			127	4,9	GRÜNE	291	12,5	-4,9	-12,5
-			135	5,2	FPÖ	148	6,3	-5,2	-6,3

BMW 2014: Gewählt wurde: Klose Helmut / ÖVP

BMW 2009: Gewählt wurde: Klose Helmut / ÖVP im 1. Wahlgang



Bezeichnung der nicht etablierten Parteien, abweichende Parteizeichnungen bei GVW: siehe Anhang

Gemeinde Rußbach am Paß Gschütt									
Grasl J.  90,8									
Reschreiter J.  9,2									
	BMW 14/1		BMW 09/1		GVW 2014		Unterschied in Prozentpunkten		
	absolut	in %	absolut	in %	absolut	in %	BMW 09/1	GVW 14	
Wahlberechtigte	655		640		655				
abgegebene Stimmen	580	88,5	532	83,1	580	88,5	+5,4		±0,0
ungültige Stimmen	34	5,9	25	4,7	20	3,4	+1,2		+2,4
gültige Stimmen	546		507		560				
Grasl Josef		/Grasl Josef							
-		/ -			ÖVP	319	57,0	-5,6	+33,9
Reschreiter Josef		/ -			SPÖ	203	36,3		-36,3
-	50	9,2			FPÖ	38	6,8	+9,2	+2,4
		/Nein-Stimmen	18	3,6				-3,6	

BMW 2014: Gewählt wurde: Grasl Josef / ÖVP

BMW 2009: Gewählt wurde: Grasl Josef / ÖVP im 1. Wahlgang

Bezeichnung der nicht etablierten Parteien, abweichende Parteibezeichnungen bei GVW: siehe Anhang

Gemeinde Sankt Koloman									
Wallinger W.  77,9									
Winkler R.  22,1									
	BMW 14/1		BMW 09/1		GVW 2014		Unterschied in Prozentpunkten		
	absolut	in %	absolut	in %	absolut	in %	BMW 09/1	GVW 14	
Wahlberechtigte	1.317		1.259		1.317				
abgegebene Stimmen	1.142	86,7	1.118	88,8	1.142	86,7	-2,1		±0,0
ungültige Stimmen	46	4,0	37	3,3	60	5,3	+0,7		-1,2
gültige Stimmen	1.096		1.081		1.082				
Wallinger Wilhelm		/Wallinger Wilhelm			ÖVP	757	70,0	-2,3	+8,0
Winkler Reinhold		/Winkler Reinhold			SPÖ	220	20,3	+2,3	+1,7
-		/ -			FPÖ	105	9,7		-9,7

BMW 2014: Gewählt wurde: Wallinger Wilhelm / ÖVP

BMW 2009: Gewählt wurde: Wallinger Wilhelm / ÖVP im 1. Wahlgang




Bezeichnung der nicht etablierten Parteien, abweichende Parteibezeichnungen bei GVW: siehe Anhang

Gemeinde Scheffau am Tennengebirge											
Strubreiter F. [REDACTED] 71,7											
Linhuber B. [REDACTED] 28,3											
	BMW 14/1		BMW 09/1		GVW 2014			Unterschied in Prozentpunkten			
	absolut	in %	absolut	in %	absolut	in %	BMW 09/1	GVW 14			
Wahlberechtigte	1.099		1.041		1.099						
abgegebene Stimmen	910	82,8	878	84,3	910	82,8	-1,5		±0,0		
ungültige Stimmen	44	4,8	34	3,9	48	5,3	+1,0		-0,4		
gültige Stimmen	866		844		862						
Strubreiter Friedrich		/Aschauer Josef	621	71,7	626	74,2	ÖVP	534	61,9	-2,5	+9,8
Linhuber Blasius		/Linhuber Blasius	245	28,3	218	25,8	SPÖ	240	27,8	+2,5	+0,4
-		/ -					FPÖ	88	10,2		-10,2

BMW 2014: Gewählt wurde: Strubreiter Friedrich / ÖVP

BMW 2009: Gewählt wurde: Aschauer Josef / ÖVP im 1. Wahlgang





Bezeichnung der nicht etablierten Parteien, abweichende Parteibezeichnungen bei GVW: siehe Anhang

Gemeinde Anif									
Wallinger A.  14,6 Pogadl W.  9,2 Krüger H.  76,2									
	BMW 14/1		BMW 09/1		GVW 2014		Unterschied in Prozentpunkten		
	absolut	in %	absolut	in %	absolut	in %	BMW 09/1	GVW 14	
Wahlberechtigte	3.341		3.317		3.341				
abgegebene Stimmen	2.256	67,5	2.587	78,0	2.256	67,5	-10,5		±0,0
ungültige Stimmen	232	10,3	79	3,1	88	3,9	+7,2		+6,4
gültige Stimmen	2.024		2.508		2.168				
-			453	18,1	ÖVP	480	22,1	-18,1	-22,1
Wallinger Anton			200	8,0	SPÖ	301	13,9	+6,6	+0,7
Pogadl Wolfgang	186	9,2	118	4,7	GRÜNE	235	10,8	+4,5	-1,6
-			50	2,0	FPÖ	97	4,5	-2,0	-4,5
Krüger Hans	1.543	76,2	1.687	67,3	KRÜ	1.055	48,7	+9,0	+27,6

BMW 2014: Gewählt wurde: Krüger Hans / KRÜ

BMW 2009: Gewählt wurde: Krüger Hans / KRÜ im 1. Wahlgang



Bezeichnung der nicht etablierten Parteien, abweichende Parteibezeichnungen bei GVW: siehe Anhang

Gemeinde Anthering									
Mühlbacher J.  83,4 Mistlberger W.  5,7 Canaval Ch.  6,3 Rainer W.  4,7									
	BMW 14/1		BMW 09/1		GVW 2014		Unterschied in Prozentpunkten		
	absolut	in %	absolut	in %	absolut	in %	BMW 09/1	GVW 14	
Wahlberechtigte	2.959		2.711		2.959				
abgegebene Stimmen	2.126	71,8	2.150	79,3	2.126	71,8	-7,5		±0,0
ungültige Stimmen	42	2,0	109	5,1	80	3,8	-3,1		-1,8
gültige Stimmen	2.084		2.041		2.046				
Mühlbacher Johann	1.738	83,4	1.852	90,7	ÖVP	1.352	66,1	-7,3	+17,3
Mistlberger Werner	118	5,7			SPÖ	206	10,1	+5,7	-4,4
Canaval Christoph	131	6,3	189	9,3	GRÜNE	293	14,3	-3,0	-8,0
Rainer Walter	97	4,7			FPÖ	195	9,5	+4,7	-4,9

BMW 2014: Gewählt wurde: Mühlbacher Johann / ÖVP

BMW 2009: Gewählt wurde: Mühlbacher Johann / ÖVP im 1. Wahlgang



Bezeichnung der nicht etablierten Parteien, abweichende Parteibezeichnungen bei GVW: siehe Anhang

Gemeinde Bergheim									
Hutzinger J. 		92,6							
Nein-Stimmen 		7,4							
		BMW 14/1		BMW 09/1		GVW 2014		Unterschied in Prozentpunkten	
		absolut	in %	absolut	in %	absolut	in %	BMW 09/1	GVW 14
Wahlberechtigte		4.047		3.871		4.047			
abgegebene Stimmen		2.606	64,4	2.943	76,0	2.606	64,4	-11,6	±0,0
ungültige Stimmen		174	6,7	92	3,1	94	3,6	+3,6	+3,1
gültige Stimmen		2.432		2.851		2.512			
Hutzinger Johann		2.252	92,6	2.271	79,7	1.792	71,3	+12,9	+21,3
-				355	12,5	236	9,4	-12,5	-9,4
-						261	10,4		-10,4
-				225	7,9	223	8,9	-7,9	-8,9
Nein-Stimmen		180	7,4					+7,4	+7,4

BMW 2014: Gewählt wurde: Hutzinger Johann / ÖVP

BMW 2009: Gewählt wurde: Hutzinger Johann / ÖVP im 1. Wahlgang




Bezeichnung der nicht etablierten Parteien, abweichende Parteizeichnungen bei GVW: siehe Anhang

Gemeinde Berndorf bei Salzburg									
Guggenberger J. 		64,5							
Reitshammer M. 		35,5							
		BMW 14/1		BMW 09/1		GVW 2014		Unterschied in Prozentpunkten	
		absolut	in %	absolut	in %	absolut	in %	BMW 09/1	GVW 14
Wahlberechtigte		1.387		1.322		1.387			
abgegebene Stimmen		1.040	75,0	1.119	84,6	1.040	75,0	-9,7	±0,0
ungültige Stimmen		79	7,6	76	6,8	26	2,5	+0,8	+5,1
gültige Stimmen		961		1.043		1.014			
Guggenberger Josef		620	64,5	715	68,6	571	56,3	-4,0	+8,2
Reitshammer Marianne		341	35,5	328	31,4	277	27,3	+4,0	+8,2
-						166	16,4		-16,4

BMW 2014: Gewählt wurde: Guggenberger Josef / ÖVP

BMW 2009: Gewählt wurde: Guggenberger Josef / ÖVP im 1. Wahlgang



Bezeichnung der nicht etablierten Parteien, abweichende Parteizeichnungen bei GVW: siehe Anhang

Gemeinde Bürmoos									
Kübelböck E.  11,3 Eder P.  78,3 Pichorner J.  10,4									
	BMW 14/1		BMW 09/1		GVW 2014		Unterschied in Prozentpunkten		
	absolut	in %	absolut	in %	absolut	in %	BMW 09/1	GVW 14	
Wahlberechtigte	3.777		3.617		3.777				
abgegebene Stimmen	2.543	67,3	2.845	78,7	2.543	67,3	-11,3		±0,0
ungültige Stimmen	138	5,4	87	3,1	78	3,1	+2,4		+2,4
gültige Stimmen	2.405		2.758		2.465				
Kübelböck Elisabeth	272	11,3	106	3,8	ÖVP	290	11,8	+7,5	-0,5
Eder Peter	1.882	78,3	1.363	49,4	SPÖ	1.559	63,2	+28,8	+15,0
-			124	4,5	GRÜNE	286	11,6	-4,5	-11,6
Pichorner Josef	251	10,4	93	3,4	FPÖ	330	13,4	+7,1	-3,0
-			1.072	38,9				-38,9	

BMW 2014: Gewählt wurde: Eder Peter / SPÖ

BMW 2009: Gewählt wurde: Eder Peter / SPÖ im 2. Wahlgang



Bezeichnung der nicht etablierten Parteien, abweichende Parteibezeichnungen bei GVW: siehe Anhang

Gemeinde Dorfbeuern									
Hinterhauser A.  70,5 Wolfersberger B.  29,5									
	BMW 14/1		BMW 09/1		GVW 2014		Unterschied in Prozentpunkten		
	absolut	in %	absolut	in %	absolut	in %	BMW 09/1	GVW 14	
Wahlberechtigte	1.213		1.139		1.213				
abgegebene Stimmen	894	73,7	906	79,5	894	73,7	-5,8		±0,0
ungültige Stimmen	56	6,3	27	3,0	101	11,3	+3,3		-5,0
gültige Stimmen	838		879		793				
Hinterhauser Adolf	591	70,5	815	92,7	ÖVP	528	66,6	-22,2	+3,9
Wolfersberger Bärbel	247	29,5			SPÖ	265	33,4	+29,5	-3,9
-			64	7,3				-7,3	

BMW 2014: Gewählt wurde: Hinterhauser Adolf / ÖVP

BMW 2009: Gewählt wurde: Hinterhauser Adolf / ÖVP im 1. Wahlgang



Bezeichnung der nicht etablierten Parteien, abweichende Parteibezeichnungen bei GVW: siehe Anhang

Gemeinde Ebenau										
Schweighofer J. 		85,2								
Nein-Stimmen 		14,8								
		BMW 14/1		BMW 09/1		GVW 2014		Unterschied in Prozentpunkten		
		absolut	in %	absolut	in %	absolut	in %	BMW 09/1	GVW 14	
Wahlberechtigte		1.139		1.099		1.139				
abgegebene Stimmen		891	78,2	887	80,7	891	78,2	-2,5	±0,0	
ungültige Stimmen		48	5,4	57	6,4	18	2,0	-1,0	+3,4	
gültige Stimmen		843		830		873				
Schweighofer Johannes /Schweighofer Johannes		718	85,2	751	90,5	ÖVP	414	47,4	-5,3	+37,7
-			/ -			SPÖ	245	28,1		-28,1
-			/ -			GRÜNE	103	11,8		-11,8
-			/ -			FPÖ	111	12,7		-12,7
Nein-Stimmen /Nein-Stimmen		125	14,8	79	9,5				+5,3	+14,8

BMW 2014: Gewählt wurde: Schweighofer Johannes / ÖVP

BMW 2009: Gewählt wurde: Schweighofer Johannes / ÖVP im 1. Wahlgang




Bezeichnung der nicht etablierten Parteien, abweichende Parteibezeichnungen bei GVW: siehe Anhang

Gemeinde Elixhausen										
Kurcz M. 		92,1								
Nein-Stimmen 		7,9								
		BMW 14/1		BMW 09/1		GVW 2014		Unterschied in Prozentpunkten		
		absolut	in %	absolut	in %	absolut	in %	BMW 09/1	GVW 14	
Wahlberechtigte		2.321		2.255		2.321				
abgegebene Stimmen		1.511	65,1	1.731	76,8	1.511	65,1	-11,7	±0,0	
ungültige Stimmen		58	3,8	105	6,1	71	4,7	-2,2	-0,9	
gültige Stimmen		1.453		1.626		1.440				
Kurcz Markus /Kurcz Markus		1.338	92,1	1.310	80,6	ÖVP	816	56,7	+11,5	+35,4
-			/ -	316	19,4	SPÖ	420	29,2	-19,4	-29,2
-			/ -			FPÖ	204	14,2		-14,2
Nein-Stimmen / -		115	7,9						+7,9	+7,9

BMW 2014: Gewählt wurde: Kurcz Markus / ÖVP

BMW 2009: Gewählt wurde: Kurcz Markus / ÖVP im 1. Wahlgang




Bezeichnung der nicht etablierten Parteien, abweichende Parteibezeichnungen bei GVW: siehe Anhang

Gemeinde Elsbethen									
Tiefenbacher F.  60,2									
Knoblechner E.  28,3									
Trilety W.  11,5									
	BMW 14/1		BMW 09/1			GVW 2014		Unterschied in Prozentpunkten	
	absolut	in %	absolut	in %		absolut	in %	BMW 09/1	GVW 14
Wahlberechtigte	4.432		4.121			4.432			
abgegebene Stimmen	2.652	59,8	3.036	73,7		2.652	59,8	-13,8	±0,0
ungültige Stimmen	444	16,7	213	7,0		90	3,4	+9,7	+13,3
gültige Stimmen	2.208		2.823			2.562			
Tiefenbacher Franz	1.330	60,2	1.824	64,6	ÖVP	1.299	50,7	-4,4	+9,5
Knoblechner Eduard	625	28,3	999	35,4	SPÖ	560	21,9	-7,1	+6,4
-		/ -			ULE	416	16,2		-16,2
Trilety Werner	253	11,5			FPÖ	287	11,2	+11,5	+0,3

BMW 2014: Gewählt wurde: Tiefenbacher Franz / ÖVP

BMW 2009: Gewählt wurde: Tiefenbacher Franz / ÖVP im 1. Wahlgang




Bezeichnung der nicht etablierten Parteien, abweichende Parteizeichnungen bei GVW: siehe Anhang

Gemeinde Eugendorf									
Strasser J.  70,6									
Kreuzer F.  15,8									
Lindner A.  13,5									
	BMW 14/1		BMW 09/1			GVW 2014		Unterschied in Prozentpunkten	
	absolut	in %	absolut	in %		absolut	in %	BMW 09/1	GVW 14
Wahlberechtigte	5.397		5.055			5.397			
abgegebene Stimmen	3.428	63,5	3.683	72,9		3.428	63,5	-9,3	±0,0
ungültige Stimmen	145	4,2	130	3,5		133	3,9	+0,7	+0,4
gültige Stimmen	3.283		3.553			3.295			
Strasser Johann	2.319	70,6	2.498	70,3	ÖVP	1.978	60,0	+0,3	+10,6
Kreuzer Franz	520	15,8	626	17,6	SPÖ	550	16,7	-1,8	-0,9
Lindner Angela	444	13,5	429	12,1	GRÜNE	542	16,4	+1,4	-2,9
-		/ -			FPÖ	225	6,8		-6,8

BMW 2014: Gewählt wurde: Strasser Johann / ÖVP

BMW 2009: Gewählt wurde: Strasser Johann / ÖVP im 1. Wahlgang



Bezeichnung der nicht etablierten Parteien, abweichende Parteizeichnungen bei GVW: siehe Anhang

Gemeinde Faistenau									
Wörndl J.  60,9 Leitner G.  10,6 Teufl A.  28,6									
	BMW 14/1		BMW 09/1		GVW 2014		Unterschied in Prozentpunkten		
	absolut	in %	absolut	in %	absolut	in %	BMW 09/1	GVW 14	
Wahlberechtigte	2.425		2.364		2.425				
abgegebene Stimmen	1.835	75,7	1.911	80,8	1.835	75,7	-5,2		±0,0
ungültige Stimmen	74	4,0	68	3,6	46	2,5	+0,5		+1,5
gültige Stimmen	1.761		1.843		1.789				
Wörndl Josef	1.072	60,9	1.151	62,5	ÖVP	926	51,8	-1,6	+9,1
Leitner Gottfried	186	10,6	285	15,5	SPÖ	277	15,5	-4,9	-4,9
Teufl Andreas	503	28,6	407	22,1	FPÖ	586	32,8	+6,5	-4,2

BMW 2014: Gewählt wurde: Wörndl Josef / ÖVP

Gewählt wurde durch die Gemeindevertretung am 01.07.2013: Wörndl Josef / ÖVP



Bezeichnung der nicht etablierten Parteien, abweichende Parteibezeichnungen bei GVW: siehe Anhang

Gemeinde Fuschl am See									
Vogl F.  88,8 Nein-Stimmen  11,2									
	BMW 14/1		BMW 09/1		GVW 2014		Unterschied in Prozentpunkten		
	absolut	in %	absolut	in %	absolut	in %	BMW 09/1	GVW 14	
Wahlberechtigte	1.208		1.128		1.208				
abgegebene Stimmen	787	65,1	853	75,6	787	65,1	-10,5		±0,0
ungültige Stimmen	40	5,1	45	5,3	21	2,7	-0,2		+2,4
gültige Stimmen	747		808		766				
Vogl Franz Josef	663	88,8	698	86,4	ÖVP	404	52,7	+2,4	+36,0
-	/ -				SPÖ	58	7,6		-7,6
-	/ -				GRÜNE	165	21,5		-21,5
-	/ -				FPÖ	139	18,1		-18,1
Nein-Stimmen	84	11,2	110	13,6			-2,4		+11,2

BMW 2014: Gewählt wurde: Vogl Franz Josef / ÖVP

BMW 2009: Gewählt wurde: Vogl Franz Josef / ÖVP im 1. Wahlgang




Bezeichnung der nicht etablierten Parteien, abweichende Parteibezeichnungen bei GVW: siehe Anhang

Gemeinde Großgmain									
Schönbuchner S.  76,9									
Joiser W.  23,1									
	BMW 14/1		BMW 09/1		GVW 2014			Unterschied in Prozentpunkten	
	absolut	in %	absolut	in %	absolut	in %	BMW 09/1	GVW 14	
Wahlberechtigte	2.081		2.043		2.081				
abgegebene Stimmen	1.332	64,0	1.495	73,2	1.332	64,0	-9,2		±0,0
ungültige Stimmen	84	6,3	86	5,8	44	3,3	+0,6		+3,0
gültige Stimmen	1.248		1.409		1.288				
Schönbuchner Sebastian	960	76,9	1.195	84,8	ÖVP	627	48,7	-7,9	+28,2
-					SPÖ	201	15,6	-15,2	-15,6
Joiser Wolfgang	288	23,1	214	15,2	GRÜNE	237	18,4	+23,1	+4,7
-					FPÖ	223	17,3		-17,3

BMW 2014: Gewählt wurde: Schönbuchner Sebastian / ÖVP

BMW 2009: Gewählt wurde: Schönbuchner Sebastian / ÖVP im 1. Wahlgang



Bezeichnung der nicht etablierten Parteien, abweichende Parteibezeichnungen bei GVW: siehe Anhang

Gemeinde Grödig									
Hemetsberger R.  73,5									
Danninger O.  19,4									
Egger K.  7,1									
	BMW 14/1		BMW 09/1		GVW 2014			Unterschied in Prozentpunkten	
	absolut	in %	absolut	in %	absolut	in %	BMW 09/1	GVW 14	
Wahlberechtigte	5.492		5.297		5.492				
abgegebene Stimmen	3.538	64,4	3.792	71,6	3.538	64,4	-7,2		±0,0
ungültige Stimmen	109	3,1	191	5,0	315	8,9	-2,0		-5,8
gültige Stimmen	3.429		3.601		3.223				
Hemetsberger Richard	2.520	73,5	2.841	78,9	VPuPf	1.798	55,8	-5,4	+17,7
Danninger Othmar	665	19,4	760	21,1	SPÖ	778	24,1	-1,7	-4,7
Egger Konrad	244	7,1			GRÜNE	330	10,2	+7,1	-3,1
-					FPÖ	317	9,8		-9,8

BMW 2014: Gewählt wurde: Hemetsberger Richard / VPuPf

BMW 2009: Gewählt wurde: Hemetsberger Richard / VP+Pf im 1. Wahlgang



Bezeichnung der nicht etablierten Parteien, abweichende Parteibezeichnungen bei GVW: siehe Anhang

Gemeinde Göming											
Fritz W.  85,9											
Nein-Stimmen  14,1											
	BMW 14/1		BMW 09/1		GVW 2014		Unterschied in Prozentpunkten				
	absolut	in %	absolut	in %	absolut	in %	BMW 09/1	GVW 14			
Wahlberechtigte	591		523		591						
abgegebene Stimmen	472	79,9	445	85,1	472	79,9	-5,2		±0,0		
ungültige Stimmen	25	5,3	12	2,7	31	6,6	+2,6		-1,3		
gültige Stimmen	447		433		441						
Fritz Werner		/Fritz Werner	384	85,9	419	96,8	ÖVP	364	82,5	-10,9	+3,4
-		/ -					SPÖ	77	17,5		-17,5
Nein-Stimmen	63	14,1	14	3,2						+10,9	+14,1

BMW 2014: Gewählt wurde: Fritz Werner / ÖVP

BMW 2009: Gewählt wurde: Fritz Werner / ÖVP im 1. Wahlgang

Bezeichnung der nicht etablierten Parteien, abweichende Parteizeichnungen bei GVW: siehe Anhang

Gemeinde Hallwang											
Ebner J.  82,8											
Stockhammer D.  17,2											
	BMW 14/1		BMW 09/1		GVW 2014		Unterschied in Prozentpunkten				
	absolut	in %	absolut	in %	absolut	in %	BMW 09/1	GVW 14			
Wahlberechtigte	3.245		3.063		3.245						
abgegebene Stimmen	2.147	66,2	2.295	74,9	2.147	66,2	-8,8		±0,0		
ungültige Stimmen	247	11,5	73	3,2	76	3,5	+8,3		+8,0		
gültige Stimmen	1.900		2.222		2.071						
Ebner Johannes		/Mödlhammer Helmut	1.573	82,8	1.563	70,3	ÖVP	1.128	54,5	+12,4	+28,3
-		/Pongruber Josef			515	23,2	SPÖ	494	23,9	-23,2	-23,9
Stockhammer Dietlind		/Golser Gerhard	327	17,2	144	6,5	GRÜNE	294	14,2	+10,7	+3,0
-		/ -					FPÖ	155	7,5		-7,5

BMW 2014: Gewählt wurde: Ebner Johannes / ÖVP

BMW 2009: Gewählt wurde: Mödlhammer Helmut / ÖVP im 1. Wahlgang

Bezeichnung der nicht etablierten Parteien, abweichende Parteizeichnungen bei GVW: siehe Anhang

Gemeinde Henndorf am Wallersee											
Eder R. ██████████ 75,4											
Eisl H. ██████ 24,6											
	BMW 14/1		BMW 09/1		GVW 2014			Unterschied in Prozentpunkten			
	absolut	in %	absolut	in %	absolut	in %	BMW 09/1	GVW 14			
Wahlberechtigte	3.905		3.824		3.905						
abgegebene Stimmen	2.586	66,2	2.814	73,6	2.586	66,2	-7,4		±0,0		
ungültige Stimmen	159	6,1	181	6,4	82	3,2	-0,3		+3,0		
gültige Stimmen	2.427		2.633		2.504						
Eder Rupert	/Eder Rupert		1.831	75,4	1.982	75,3	ÖVP	1.278	51,0	+0,2	+24,4
Eisl Hildegard	/Eisl Hildegard		596	24,6	651	24,7	SPÖ	610	24,4	-0,2	+0,2
-	/ -						GRÜNE	283	11,3		-11,3
-	/ -						FPÖ	333	13,3		-13,3

BMW 2014: Gewählt wurde: Eder Rupert / ÖVP

BMW 2009: Gewählt wurde: Eder Rupert / ÖVP im 1. Wahlgang




Bezeichnung der nicht etablierten Parteien, abweichende Parteibezeichnungen bei GVW: siehe Anhang

Gemeinde Hintersee											
Weißbächer P. ██████████ 74,1											
Reiter W. ██████ 25,9											
	BMW 14/1		BMW 09/1		GVW 2014			Unterschied in Prozentpunkten			
	absolut	in %	absolut	in %	absolut	in %	BMW 09/1	GVW 14			
Wahlberechtigte	380		362		380						
abgegebene Stimmen	342	90,0	328	90,6	342	90,0	-0,6		±0,0		
ungültige Stimmen	6	1,8	8	2,4	9	2,6	-0,7		-0,9		
gültige Stimmen	336		320		333						
Weißbächer Paul	/Weißbächer Paul		249	74,1	185	57,8	ÖVP	192	57,7	+16,3	+16,4
Reiter Wolfgang	/Oberascher Heinrich		87	25,9	135	42,2	SPÖ	102	30,6	-16,3	-4,7
-	/ -						FPÖ	39	11,7		-11,7

BMW 2014: Gewählt wurde: Weißbächer Paul / ÖVP

BMW 2009: Gewählt wurde: Weißbächer Paul / ÖVP im 1. Wahlgang



Bezeichnung der nicht etablierten Parteien, abweichende Parteibezeichnungen bei GVW: siehe Anhang

Gemeinde Hof bei Salzburg									
Ließ T.  59,4 Leitner E.  16,8 Eisenhuber A.  23,8									
	BMW 14/1		BMW 09/1		GVW 2014		Unterschied in Prozentpunkten		
	absolut	in %	absolut	in %	absolut	in %	BMW 09/1	GVW 14	
Wahlberechtigte	2.741		2.628		2.741				
abgegebene Stimmen	1.898	69,2	1.939	73,8	1.898	69,2	-4,5		±0,0
ungültige Stimmen	67	3,5	68	3,5	61	3,2	+0,0		+0,3
gültige Stimmen	1.831		1.871		1.837				
Ließ Thomas	1.088	59,4	1.400	74,8	ÖVP	974	53,0	-15,4	+6,4
Leitner Evelin Sylvia	308	16,8	471	25,2	SPÖ	307	16,7	-8,4	+0,1
-					FPÖ	122	6,6		-6,6
Eisenhuber Anton	435	23,8			HOF	434	23,6	+23,8	+0,1

BMW 2014: Gewählt wurde: Ließ Thomas / ÖVP

Gewählt wurde durch die Gemeindevertretung am 19.04.2013: Ließ Thomas / ÖVP



Bezeichnung der nicht etablierten Parteien, abweichende Parteizeichnungen bei GVW: siehe Anhang

Gemeinde Koppl									
Reischl R.  90,8 Nein-Stimmen  9,2									
	BMW 14/1		BMW 09/1		GVW 2014		Unterschied in Prozentpunkten		
	absolut	in %	absolut	in %	absolut	in %	BMW 09/1	GVW 14	
Wahlberechtigte	2.683		2.521		2.683				
abgegebene Stimmen	1.900	70,8	1.967	78,0	1.900	70,8	-7,2		±0,0
ungültige Stimmen	136	7,2	65	3,3	50	2,6	+3,9		+4,5
gültige Stimmen	1.764		1.902		1.850				
Reischl Rupert	1.602	90,8	1.445	76,0	ÖVP	962	52,0	+14,8	+38,8
-			457	24,0	SPÖ	346	18,7	-24,0	-18,7
-					GRÜNE	365	19,7		-19,7
-					FPÖ	177	9,6		-9,6
Nein-Stimmen	162	9,2					+9,2		+9,2

BMW 2014: Gewählt wurde: Reischl Rupert / ÖVP

BMW 2009: Gewählt wurde: Reischl Rupert / ÖVP im 1. Wahlgang



Bezeichnung der nicht etablierten Parteien, abweichende Parteizeichnungen bei GVW: siehe Anhang

Gemeinde Köstendorf									
Wagner W. 		91,7							
Nein-Stimmen 		8,3							
		BMW 14/1		BMW 2012		GVW 2014		Unterschied in Prozentpunkten	
		absolut	in %	absolut	in %	absolut	in %	BMW 2012	GVW 14
Wahlberechtigte		2.088		2.050		2.088			
abgegebene Stimmen		1.453	69,6	1.484	72,4	1.453	69,6	-2,8	±0,0
ungültige Stimmen		92	6,3	59	4,0	36	2,5	+2,4	+3,9
gültige Stimmen		1.361		1.425		1.417			
Wagner Wolfgang		1.248	91,7	1.122	78,7	958	67,6	+13,0	+24,1
-				221	15,5	320	22,6	-15,5	-22,6
-				82	5,8	139	9,8	-5,8	-9,8
Nein-Stimmen		113	8,3					+8,3	+8,3

BMW 2014: Gewählt wurde: Wagner Wolfgang / ÖVP

BMW 2012: Gewählt wurde: Wagner Wolfgang / ÖVP im 1. Wahlgang



Bezeichnung der nicht etablierten Parteien, abweichende Parteibezeichnungen bei GVW: siehe Anhang

Gemeinde Lamprechtshausen									
Griessner J. 		60,8							
Nein-Stimmen 		39,2							
		BMW 14/1		BMW 09/1		GVW 2014		Unterschied in Prozentpunkten	
		absolut	in %	absolut	in %	absolut	in %	BMW 09/1	GVW 14
Wahlberechtigte		2.964		2.798		2.964			
abgegebene Stimmen		2.018	68,1	2.148	76,8	2.018	68,1	-8,7	±0,0
ungültige Stimmen		115	5,7	205	9,5	72	3,6	-3,8	+2,1
gültige Stimmen		1.903		1.943		1.946			
Griessner Johann		1.157	60,8	1.570	80,8	804	41,3	-20,0	+19,5
-				373	19,2	349	17,9	-19,2	-17,9
-						793	40,8		-40,8
Nein-Stimmen		746	39,2					+39,2	+39,2

BMW 2014: Gewählt wurde: Griessner Johann / ÖVP

BMW 2009: Gewählt wurde: Griessner Johann / ÖVP im 1. Wahlgang

Bezeichnung der nicht etablierten Parteien, abweichende Parteibezeichnungen bei GVW: siehe Anhang





Gemeinde Mattsee											
<p>Kuel R.  85,0 Bacher R.  15,0</p>											
	BMW 14/1		BMW 2012		GVW 2014			Unterschied in Prozentpunkten			
	absolut	in %	absolut	in %	absolut	in %	BMW 2012	GVW 14			
Wahlberechtigte	2.544		2.494		2.544						
abgegebene Stimmen	1.703	66,9	1.746	70,0	1.703	66,9	-3,1		±0,0		
ungültige Stimmen	129	7,6	55	3,2	47	2,8	+4,4		+4,8		
gültige Stimmen	1.574		1.691		1.656						
Kuel Renè		/Kuel Renè	1.338	85,0	1.250	73,9	ÖVP	900	54,3	+11,1	+30,7
-		/Pöschl Franz			441	26,1	SPÖ	298	18,0	-26,1	-18,0
Bacher Robert		/ -	236	15,0			GRÜNE	258	15,6	+15,0	-0,6
-		/ -					FPÖ	200	12,1		-12,1

BMW 2014: Gewählt wurde: Kuel Renè / ÖVP

BMW 2012: Gewählt wurde: Kuel Renè / ÖVP im 1. Wahlgang

Bezeichnung der nicht etablierten Parteien, abweichende Parteibezeichnungen bei GVW: siehe Anhang

Gemeinde Neumarkt am Wallersee - 1. Wahlgang

Rieger A.		45,7
Schierl-Martinu J.		31,2
Oberascher M.		20,7
Theiss A.		2,4

	BMW 14/1		BMW 09/1			GVW 2014		Unterschied in Prozentpunkten		
	absolut	in %	absolut	in %		absolut	in %	BMW 09/1	GVW 14	
Wahlberechtigte	4.576		4.374			4.576				
abgegebene Stimmen	3.017	65,9	3.191	73,0		3.017	65,9	-7,0	±0,0	
ungültige Stimmen	112	3,7	175	5,5		98	3,2	-1,8	+0,5	
gültige Stimmen	2.905		3.016			2.919				
Rieger Adolf Josef	/Riesner Emmerich Karl	1.327	45,7	1.798	59,6	ÖVP	1.153	39,5	-13,9	+6,2
Schierl-Martinu Jan Christoph	/Hütter Johann	905	31,2	1.218	40,4	SPÖ	859	29,4	-9,2	+1,7
-	/ -	-	-	-	-	GRÜNE	238	8,2	-	-8,2
Oberascher Markus Wilhelm	/ -	602	20,7	-	-	FPÖ	594	20,3	+20,7	+0,4
Theiss Alexander	/ -	71	2,4	-	-	TNaW	75	2,6	+2,4	-0,1

BMW 2009: Gewählt wurde: Riesner Emmerich Karl / ÖVP im 1. Wahlgang



Gemeinde Neumarkt am Wallersee - 2. Wahlgang

Rieger A.		50,3
Schierl-Martinu J.		49,7

	BMW 14/2		BMW 14/1			GVW 2014		Unterschied in Prozentpunkten		
	absolut	in %	absolut	in %		absolut	in %	BMW 14/1	GVW 14	
Wahlberechtigte	4.576		4.576			4.576				
abgegebene Stimmen	2.709	59,2	3.017	65,9		3.017	65,9	-6,7	-6,7	
ungültige Stimmen	46	1,7	112	3,7		98	3,2	-2,0	-1,6	
gültige Stimmen	2.663		2.905			2.919				
Rieger Adolf Josef	/Rieger Adolf Josef	1.340	50,3	1.327	45,7	ÖVP	1.153	39,5	+4,6	+10,8
Schierl-Martinu Jan Christoph	/Schierl-Martinu Jan Christoph	1.323	49,7	905	31,2	SPÖ	859	29,4	+18,5	+20,3
-	/ -	-	-	-	-	GRÜNE	238	8,2	-	-8,2
-	/Oberascher Markus Wilhelm	-	-	602	20,7	FPÖ	594	20,3	-20,7	-20,3
-	/Theiss Alexander	-	-	71	2,4	TNaW	75	2,6	-2,4	-2,6

BMW 2014: Gewählt wurde: Rieger Adolf Josef / ÖVP




Bezeichnung der nicht etablierten Parteien, abweichende Parteibezeichnungen bei GVW: siehe Anhang

Gemeinde Nußdorf am Haunsberg									
Ganisl J.  83,1									
Nein-Stimmen  16,9									
	BMW 14/1		BMW 09/1		GVW 2014		Unterschied in Prozentpunkten		
	absolut	in %	absolut	in %	absolut	in %	BMW 09/1	GVW 14	
Wahlberechtigte	1.870		1.825		1.870				
abgegebene Stimmen	1.267	67,8	1.382	75,7	1.267	67,8	-8,0	±0,0	
ungültige Stimmen	69	5,4	64	4,6	39	3,1	+0,8	+2,4	
gültige Stimmen	1.198		1.318		1.228				
Ganisl Johann	996	83,1	1.137	86,3	ÖVP	742	60,4	-3,1	+22,7
-	-	/ -	-	-	SPÖ	391	31,8		-31,8
-	-	/ -	-	-	FPÖ	95	7,7		-7,7
Nein-Stimmen	202	16,9	181	13,7			+3,1	+16,9	

BMW 2014: Gewählt wurde: Ganisl Johann / ÖVP

BMW 2009: Gewählt wurde: Ganisl Johann / ÖVP im 1. Wahlgang

Bezeichnung der nicht etablierten Parteien, abweichende Parteibezeichnungen bei GVW: siehe Anhang

Gemeinde Oberndorf bei Salzburg									
Mayrhofer S.  34,2									
Schröder P.  55,4									
Thür Ch.  10,4									
	BMW 14/1		BMW 09/1		GVW 2014		Unterschied in Prozentpunkten		
	absolut	in %	absolut	in %	absolut	in %	BMW 09/1	GVW 14	
Wahlberechtigte	4.412		4.318		4.412				
abgegebene Stimmen	2.886	65,4	3.154	73,0	2.886	65,4	-7,6	±0,0	
ungültige Stimmen	114	4,0	121	3,8	107	3,7	+0,1	+0,2	
gültige Stimmen	2.772		3.033		2.779				
Mayrhofer Sabine	948	34,2	548	18,1	ÖVP	829	29,8	+16,1	+4,4
Schröder Peter	1.536	55,4	1.944	64,1	SPÖ	1.138	40,9	-8,7	+14,5
-	-	/Weihs Patrick	194	6,4	GRÜNE	297	10,7	-6,4	-10,7
-	-	/ -	-	-	FPÖ	165	5,9		-5,9
Thür Christoph	288	10,4	347	11,4	NOW	350	12,6	-1,1	-2,2

BMW 2014: Gewählt wurde: Schröder Peter / SPÖ

BMW 2009: Gewählt wurde: Schröder Peter / SPÖ im 1. Wahlgang

Bezeichnung der nicht etablierten Parteien, abweichende Parteibezeichnungen bei GVW: siehe Anhang

Gemeinde Obertrum am See									
Wallner S. ██ 93,5									
Bamberger R. █ 6,5									
		BMW 14/1		BMW 09/1		GVW 2014		Unterschied in Prozentpunkten	
		absolut	in %	absolut	in %	absolut	in %	BMW 09/1	GVW 14
Wahlberechtigte		3.758		3.601		3.758			
abgegebene Stimmen		2.548	67,8	2.680	74,4	2.548	67,8	-6,6	±0,0
ungültige Stimmen		102	4,0	94	3,5	51	2,0	+0,5	+2,0
gültige Stimmen		2.446		2.586		2.497			
Wallner Simon		2.286	93,5	2.133	82,5	ÖVP	1.743	69,8	+11,0
-				453	17,5	SPÖ	206	8,2	-17,5
-						GRÜNE	183	7,3	-7,3
-						FPÖ	215	8,6	-8,6
Bamberger Roland		160	6,5			NEOS	150	6,0	+6,5

BMW 2014: Gewählt wurde: Wallner Simon / ÖVP

BMW 2009: Gewählt wurde: Wallner Simon / ÖVP im 1. Wahlgang



Bezeichnung der nicht etablierten Parteien, abweichende Parteizeichnungen bei GVW: siehe Anhang

Gemeinde Plainfeld									
Ganzenhuber W. ██ 94,3									
Nein-Stimmen █ 5,7									
		BMW 14/1		BMW 09/1		GVW 2014		Unterschied in Prozentpunkten	
		absolut	in %	absolut	in %	absolut	in %	BMW 09/1	GVW 14
Wahlberechtigte		1.009		949		1.009			
abgegebene Stimmen		722	71,6	756	79,7	722	71,6	-8,1	±0,0
ungültige Stimmen		19	2,6	11	1,5	16	2,2	+1,2	+0,4
gültige Stimmen		703		745		706			
Ganzenhuber Wolfgang		663	94,3	649	87,1	ÖVP	531	75,2	+7,2
-				96	12,9	SPÖ	97	13,7	-12,9
-						FPÖ	78	11,0	-11,0
Nein-Stimmen		40	5,7					+5,7	+5,7

BMW 2014: Gewählt wurde: Ganzenhuber Wolfgang / ÖVP

BMW 2009: Gewählt wurde: Ganzenhuber Wolfgang / ÖVP im 1. Wahlgang




Bezeichnung der nicht etablierten Parteien, abweichende Parteizeichnungen bei GVW: siehe Anhang

Gemeinde Sankt Georgen bei Salzburg											
Gangl F.  63,5 Gillhofer P.  36,5											
	BMW 14/1		BMW 09/1		GVW 2014			Unterschied in Prozentpunkten			
	absolut	in %	absolut	in %	absolut	in %	BMW 09/1	GVW 14			
Wahlberechtigte	2.384		2.245		2.384						
abgegebene Stimmen	1.784	74,8	1.768	78,8	1.784	74,8	-3,9		±0,0		
ungültige Stimmen	142	8,0	124	7,0	85	4,8	+0,9		+3,2		
gültige Stimmen	1.642		1.644		1.699						
Gangl Franz		/Amerhauser Friedrich	1.043	63,5	1.259	76,6	ÖVP	932	54,9	-13,1	+8,7
Gillhofer Petra		/Kirchlechner Herbert	599	36,5	385	23,4	SPÖ	524	30,8	+13,1	+5,6
-		/-					FPÖ	243	14,3		-14,3

BMW 2014: Gewählt wurde: Gangl Franz / ÖVP

BMW 2009: Gewählt wurde: Amerhauser Friedrich / ÖVP im 1. Wahlgang



Bezeichnung der nicht etablierten Parteien, abweichende Parteizeichnungen bei GVW: siehe Anhang

Gemeinde Sankt Gilgen											
Kloiber O.  70,4 Laimer M.  21,6 Hinterberger J.  8,1											
	BMW 14/1		BMW 09/1		GVW 2014			Unterschied in Prozentpunkten			
	absolut	in %	absolut	in %	absolut	in %	BMW 09/1	GVW 14			
Wahlberechtigte	3.158		2.955		3.158						
abgegebene Stimmen	2.087	66,1	2.110	71,4	2.087	66,1	-5,3		±0,0		
ungültige Stimmen	90	4,3	75	3,6	92	4,4	+0,8		-0,1		
gültige Stimmen	1.997		2.035		1.995						
Kloiber Otto		/Kloiber Otto	1.405	70,4	1.056	51,9	ÖVP	1.315	65,9	+18,5	+4,4
Laimer Manuela		/Thalmeier Robert	431	21,6	716	35,2	SPÖ	460	23,1	-13,6	-1,5
Hinterberger Josef		/Kendler Josef	161	8,1	263	12,9	FPÖ	220	11,0	-4,9	-3,0

BMW 2014: Gewählt wurde: Kloiber Otto / ÖVP

BMW 2009: Gewählt wurde: Kloiber Otto / ÖVP im 1. Wahlgang



Bezeichnung der nicht etablierten Parteien, abweichende Parteizeichnungen bei GVW: siehe Anhang

Gemeinde Schleedorf											
Scheipl H.  73,0											
Winkler A.  27,0											
	BMW 14/1		BMW 09/1		GVW 2014			Unterschied in Prozentpunkten			
	absolut	in %	absolut	in %	absolut	in %	BMW 09/1	GVW 14			
Wahlberechtigte	822		747		822						
abgegebene Stimmen	665	80,9	657	88,0	665	80,9	-7,1		±0,0		
ungültige Stimmen	40	6,0	5	0,8	19	2,9	+5,3		+3,2		
gültige Stimmen	625		652		646						
Scheipl Hermann		/Scheipl Hermann	456	73,0	388	59,5	ÖVP	320	49,5	+13,5	+23,4
Winkler Andrea		/Wallner Georg	169	27,0	264	40,5	SPÖ	145	22,4	-13,5	+4,6
-		/-					FPÖ	181	28,0		-28,0

BMW 2014: Gewählt wurde: Scheipl Hermann / ÖVP

BMW 2009: Gewählt wurde: Scheipl Hermann / ÖVP im 1. Wahlgang






Bezeichnung der nicht etablierten Parteien, abweichende Parteizeichnungen bei GVW: siehe Anhang

Gemeinde Seeham											
Altendorfer P.  88,4											
Nein-Stimmen  11,6											
	BMW 14/1		BMW 09/1		GVW 2014			Unterschied in Prozentpunkten			
	absolut	in %	absolut	in %	absolut	in %	BMW 09/1	GVW 14			
Wahlberechtigte	1.510		1.447		1.510						
abgegebene Stimmen	1.007	66,7	1.151	79,5	1.007	66,7	-12,9		±0,0		
ungültige Stimmen	65	6,5	43	3,7	47	4,7	+2,7		+1,8		
gültige Stimmen	942		1.108		960						
Altendorfer Peter		/Altendorfer Peter	833	88,4	853	77,0	ÖVP	529	55,1	+11,4	+33,3
-		/Hahn Friedrich			255	23,0	SPÖ	175	18,2	-23,0	-18,2
-		/-					GRÜNE	111	11,6		-11,6
-		/-					FPÖ	145	15,1		-15,1
Nein-Stimmen		/-	109	11,6						+11,6	+11,6



BMW 2014: Gewählt wurde: Altendorfer Peter / ÖVP

BMW 2009: Gewählt wurde: Altendorfer Peter / ÖVP im 1. Wahlgang

Bezeichnung der nicht etablierten Parteien, abweichende Parteizeichnungen bei GVW: siehe Anhang

Gemeinde Seekirchen am Wallersee - 1. Wahlgang									
Schwaiger M.  41,3 Wittek J.  10,9 Gigerl W.  20,7 Stöllner H.  16,1 Honzak M.  11,0									
	BMW 14/1		BMW 09/1		GVW 2014		Unterschied in Prozentpunkten		
	absolut	in %	absolut	in %	absolut	in %	BMW 09/1	GVW 14	
Wahlberechtigte	8.182		7.572		8.182				
abgegebene Stimmen	5.293	64,7	5.772	76,2	5.293	64,7	-11,5	±0,0	
ungültige Stimmen	282	5,3	180	3,1	165	3,1	+2,2	+2,2	
gültige Stimmen	5.011		5.592		5.128				
Schwaiger Monika	2.068	41,3	2.463	44,0	1.888	36,8	-2,8	+4,5	ÖVP
Wittek Johann	546	10,9	662	11,8	615	12,0	-0,9	-1,1	SPÖ
Gigerl Walter	1.039	20,7	371	6,6	1.233	24,0	+14,1	-3,3	LeSe
Stöllner Hermann	806	16,1	-	-	821	16,0	+16,1	+0,1	FPÖ
Honzak Michael	552	11,0	2.096	37,5	571	11,1	-26,5	-0,1	FWS

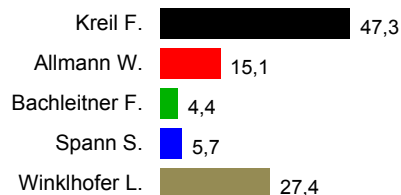
BMW 2009: Gewählt wurde: Schwaiger Monika / ÖVP im 2. Wahlgang

Gemeinde Seekirchen am Wallersee - 2. Wahlgang									
Schwaiger M.  56,4 Gigerl W.  43,6									
	BMW 14/2		BMW 14/1		GVW 2014		Unterschied in Prozentpunkten		
	absolut	in %	absolut	in %	absolut	in %	BMW 14/1	GVW 14	
Wahlberechtigte	8.182		8.182		8.182				
abgegebene Stimmen	4.314	52,7	5.293	64,7	5.293	64,7	-12,0	-12,0	
ungültige Stimmen	80	1,9	282	5,3	165	3,1	-3,5	-1,3	
gültige Stimmen	4.234		5.011		5.128				
Schwaiger Monika	2.390	56,4	2.068	41,3	1.888	36,8	+15,2	+19,6	ÖVP
-	-	-	546	10,9	615	12,0	-10,9	-12,0	SPÖ
Gigerl Walter	1.844	43,6	1.039	20,7	1.233	24,0	+22,8	+19,5	LeSe
-	-	-	806	16,1	821	16,0	-16,1	-16,0	FPÖ
-	-	-	552	11,0	571	11,1	-11,0	-11,1	FWS

BMW 2014: Gewählt wurde: Schwaiger Monika / ÖVP

Bezeichnung der nicht etablierten Parteien, abweichende Parteibezeichnungen bei GVW: siehe Anhang

Gemeinde Straßwalchen - 1. Wahlgang



	BMW 14/1		BMW 09/1		GVW 2014		Unterschied in Prozentpunkten		
	absolut	in %	absolut	in %	absolut	in %	BMW 09/1	GVW 14	
Wahlberechtigte	5.697		5.425		5.697				
abgegebene Stimmen	4.213	74,0	4.120	75,9	4.213	74,0	-2,0	±0,0	
ungültige Stimmen	166	3,9	383	9,3	222	5,3	-5,4	-1,3	
gültige Stimmen	4.047		3.737		3.991				
Kreil Friedrich	1.915	47,3	2.509	67,1	ÖVP	1.665	41,7	-19,8	+5,6
Allmann Wolf-Dieter	611	15,1	1.228	32,9	SPÖ	749	18,8	-17,8	-3,7
Bachleitner Franz	180	4,4			FWGBS	259	6,5	+4,4	-2,0
Spann Siegfried	232	5,7			FPÖ	417	10,4	+5,7	-4,7
Winklhofer Liselotte	1.109	27,4			LIS	901	22,6	+27,4	+4,8

BMW 2009: Gewählt wurde: Kreil Friedrich / ÖVP im 1. Wahlgang

Gemeinde Straßwalchen - 2. Wahlgang



	BMW 14/2		BMW 14/1		GVW 2014		Unterschied in Prozentpunkten		
	absolut	in %	absolut	in %	absolut	in %	BMW 14/1	GVW 14	
Wahlberechtigte	5.697		5.697		5.697				
abgegebene Stimmen	3.827	67,2	4.213	74,0	4.213	74,0	-6,8	-6,8	
ungültige Stimmen	96	2,5	166	3,9	222	5,3	-1,4	-2,8	
gültige Stimmen	3.731		4.047		3.991				
Kreil Friedrich	2.257	60,5	1.915	47,3	ÖVP	1.665	41,7	+13,2	+18,8
-			611	15,1	SPÖ	749	18,8	-15,1	-18,8
-			180	4,4	FWGBS	259	6,5	-4,4	-6,5
-			232	5,7	FPÖ	417	10,4	-5,7	-10,4
Winklhofer Liselotte	1.474	39,5	1.109	27,4	LIS	901	22,6	+12,1	+16,9

BMW 2014: Gewählt wurde: Kreil Friedrich / ÖVP

Bezeichnung der nicht etablierten Parteien, abweichende Parteibezeichnungen bei GVW: siehe Anhang

Gemeinde Strobl									
Weikinger J. ██████████ 72,8									
Fischer E. █████ 27,2									
	BMW 14/1		BMW 09/1		GVW 2014		Unterschied in Prozentpunkten		
	absolut	in %	absolut	in %	absolut	in %	BMW 09/1	GVW 14	
Wahlberechtigte	2.965		2.811		2.965				
abgegebene Stimmen	2.064	69,6	2.142	76,2	2.064	69,6	-6,6	±0,0	
ungültige Stimmen	162	7,8	71	3,3	75	3,6	+4,5	+4,2	
gültige Stimmen	1.902		2.071		1.989				
Weikinger Josef	/Weikinger Josef	72,8	1.617	78,1	ÖVP	52,0	-5,3	+20,8	
Fischer Erwin	/Zuckerstätter Helmut	27,2	454	21,9	SPÖ	23,8	+5,3	+3,4	
-	/ -				GRÜNE	14,3		-14,3	
-	/ -				FPÖ	9,9		-9,9	

BMW 2014: Gewählt wurde: Weikinger Josef / ÖVP

BMW 2009: Gewählt wurde: Weikinger Josef / ÖVP im 1. Wahlgang





Bezeichnung der nicht etablierten Parteien, abweichende Parteibezeichnungen bei GVW: siehe Anhang

Gemeinde Thalgau									
Greisberger M. ██████████ 66,2									
Brandstätter F. █████ 11,4									
Oberascher K. █████ 22,4									
	BMW 14/1		BMW 09/1		GVW 2014		Unterschied in Prozentpunkten		
	absolut	in %	absolut	in %	absolut	in %	BMW 09/1	GVW 14	
Wahlberechtigte	4.570		4.205		4.570				
abgegebene Stimmen	3.242	70,9	3.386	80,5	3.242	70,9	-9,6	±0,0	
ungültige Stimmen	162	5,0	64	1,9	138	4,3	+3,1	+0,7	
gültige Stimmen	3.080		3.322		3.104				
Greisberger Martin	/Greisberger Martin	66,2	2.322	69,9	ÖVP	55,0	-3,7	+11,2	
Brandstätter Franz	/Grubinger Anton	11,4	364	11,0	SPÖ	13,4	+0,4	-2,0	
Oberascher Karl	/Oberascher Karl	22,4	535	16,1	TFT	24,0	+6,3	-1,6	
-	/Thurnhofer Christine		101	3,0	FPÖ	7,6	-3,0	-7,6	

BMW 2014: Gewählt wurde: Greisberger Martin / ÖVP

BMW 2009: Gewählt wurde: Greisberger Martin / ÖVP im 1. Wahlgang



Bezeichnung der nicht etablierten Parteien, abweichende Parteibezeichnungen bei GVW: siehe Anhang

Gemeinde Wals-Siezenheim									
<p>Maislinger J.  69,2</p> <p>Jost E.  10,1</p> <p>Offner E.  8,8</p> <p>Nußbaumer A.  11,9</p>									
	BMW 14/1		BMW 09/1		GVW 2014			Unterschied in Prozentpunkten	
	absolut	in %	absolut	in %		absolut	in %	BMW 09/1	GVW 14
Wahlberechtigte	10.216		9.331			10.216			
abgegebene Stimmen	6.520	63,8	6.876	73,7		6.520	63,8	-9,9	±0,0
ungültige Stimmen	292	4,5	329	4,8		182	2,8	-0,3	+1,7
gültige Stimmen	6.228		6.547			6.338			
Maislinger Joachim	4.307	69,2	4.945	75,5	ÖVP	3.663	57,8	-6,4	+11,4
Jost Eduard	632	10,1	1.288	19,7	SPÖ	820	12,9	-9,5	-2,8
Offner Ernst	546	8,8			GRÜNE	800	12,6	+8,8	-3,9
Nußbaumer Alois	743	11,9	314	4,8	FPÖ	946	14,9	+7,1	-3,0
-					TEAM	109	1,7		-1,7

BMW 2014: Gewählt wurde: Maislinger Joachim / ÖVP

Gewählt wurde durch die Gemeindevertretung am 22.05.2013: Maislinger Joachim / ÖVP




Bezeichnung der nicht etablierten Parteien, abweichende Parteibezeichnungen bei GVW: siehe Anhang

Gemeinde Altenmarkt im Pongau											
Winter R. 				87,2							
Nein-Stimmen 				12,8							
		BMW 14/1		BMW 09/1		GVW 2014		Unterschied in Prozentpunkten			
		absolut	in %	absolut	in %	absolut	in %	BMW 09/1	GVW 14		
Wahlberechtigte		3.031		2.792		3.031					
abgegebene Stimmen		1.814	59,8	2.058	73,7	1.814	59,8	-13,9	±0,0		
ungültige Stimmen		97	5,3	176	8,6	146	8,0	-3,2	-2,7		
gültige Stimmen		1.717		1.882		1.668					
Winter Rupert	/Winter Rupert	1.498	87,2	1.613	85,7	ÖVP	982	58,9	+1,5	+28,4	
-	/-					SPÖ	309	18,5		-18,5	
-	/-					FPÖ	377	22,6		-22,6	
Nein-Stimmen	/Nein-Stimmen	219	12,8	269	14,3					-1,5	+12,8

BMW 2014: Gewählt wurde: Winter Rupert / ÖVP

BMW 2009: Gewählt wurde: Winter Rupert / ÖVP im 1. Wahlgang

Bezeichnung der nicht etablierten Parteien, abweichende Parteibezeichnungen bei GVW: siehe Anhang

Gemeinde Bad Gastein										
Steinbauer G. 				68,8						
Kandler A. 				17,8						
Weghofer M. 				13,4						
		BMW 14/1		BMW 09/1		GVW 2014		Unterschied in Prozentpunkten		
		absolut	in %	absolut	in %	absolut	in %	BMW 09/1	GVW 14	
Wahlberechtigte		3.306		3.386		3.306				
abgegebene Stimmen		2.345	70,9	2.630	77,7	2.345	70,9	-6,7	±0,0	
ungültige Stimmen		149	6,4	113	4,3	90	3,8	+2,1	+2,5	
gültige Stimmen		2.196		2.517		2.255				
Steinbauer Gerhard	/Steinbauer Gerhard	1.510	68,8	1.735	68,9	ÖVP	1.247	55,3	-0,2	+13,5
Kandler Andreas Werner	/Kendlbacher Gerhard	391	17,8	733	29,1	SPÖ	525	23,3	-11,3	-5,5
Weghofer Martin	/Sametreiter Michael	295	13,4	49	1,9	FPÖ	483	21,4	+11,5	-8,0

BMW 2014: Gewählt wurde: Steinbauer Gerhard / ÖVP

BMW 2009: Gewählt wurde: Steinbauer Gerhard / ÖVP im 1. Wahlgang

Bezeichnung der nicht etablierten Parteien, abweichende Parteibezeichnungen bei GVW: siehe Anhang

Gemeinde Bad Hofgastein									
Zettinig F. ██████████ 70,5									
Perc P. ██████████ 29,5									
	BMW 14/1		BMW 09/1		GVW 2014		Unterschied in Prozentpunkten		
	absolut	in %	absolut	in %	absolut	in %	BMW 09/1	GVW 14	
Wahlberechtigte	5.497		5.247		5.497				
abgegebene Stimmen	3.867	70,3	4.160	79,3	3.867	70,3	-8,9	±0,0	
ungültige Stimmen	210	5,4	134	3,2	250	6,5	+2,2	-1,0	
gültige Stimmen	3.657		4.026		3.617				
Zettinig Friedrich	2.578	70,5	2.376	59,0	ÖVP	1.876	51,9	+11,5	+18,6
Perc Peter	1.079	29,5	1.524	37,9	SPÖ	1.448	40,0	-8,3	-10,5
-			126	3,1	FPÖ	293	8,1	-3,1	-8,1

BMW 2014: Gewählt wurde: Zettinig Friedrich / ÖVP

BMW 2009: Gewählt wurde: Zettinig Friedrich / ÖVP im 1. Wahlgang



Bezeichnung der nicht etablierten Parteien, abweichende Parteizeichnungen bei GVW: siehe Anhang

Gemeinde Bischofshofen									
Saller B. ██████████ 30,9									
Obinger H. ██████████ 69,1									
	BMW 14/1		BMW 09/1		GVW 2014		Unterschied in Prozentpunkten		
	absolut	in %	absolut	in %	absolut	in %	BMW 09/1	GVW 14	
Wahlberechtigte	7.792		7.706		7.792				
abgegebene Stimmen	5.691	73,0	5.868	76,1	5.691	73,0	-3,1	±0,0	
ungültige Stimmen	294	5,2	328	5,6	218	3,8	-0,4	+1,3	
gültige Stimmen	5.397		5.540		5.473				
Saller Barbara	1.665	30,9	3.289	59,4	ÖVP	1.744	31,9	-28,5	-1,0
Obinger Hansjörg	3.732	69,1	2.251	40,6	SPÖ	3.289	60,1	+28,5	+9,1
-					FPÖ	440	8,0		-8,0

BMW 2014: Gewählt wurde: Obinger Hansjörg / SPÖ

BMW 2009: Gewählt wurde: Rohmoser Jakob / ÖVP im 1. Wahlgang



Bezeichnung der nicht etablierten Parteien, abweichende Parteizeichnungen bei GVW: siehe Anhang

Gemeinde Dorfgastein											
Meikl G.  36,2 Trauner R.  63,8											
	BMW 14/1		BMW 09/1		GVW 2014			Unterschied in Prozentpunkten			
	absolut	in %	absolut	in %	absolut	in %	BMW 09/1	GVW 14			
Wahlberechtigte	1.353		1.366		1.353						
abgegebene Stimmen	1.102	81,4	1.161	85,0	1.102	81,4	-3,5		±0,0		
ungültige Stimmen	45	4,1	27	2,3	68	6,2	+1,8		-2,1		
gültige Stimmen	1.057		1.134		1.034						
Meikl Georg		/Meikl Robert	383	36,2	493	43,5	ÖVP	427	41,3	-7,2	-5,1
Trauner Rudolf		/Trauner Rudolf	674	63,8	641	56,5	SPÖ	483	46,7	+7,2	+17,1
-		/ -					FPÖ	124	12,0		-12,0

BMW 2014: Gewählt wurde: Trauner Rudolf / SPÖ

BMW 2009: Gewählt wurde: Trauner Rudolf / SPÖ im 1. Wahlgang



Bezeichnung der nicht etablierten Parteien, abweichende Parteibezeichnungen bei GVW: siehe Anhang

Gemeinde Eben im Pongau											
Farmer H.  87,2 Nein-Stimmen  12,8											
	BMW 14/1		BMW 09/1		GVW 2014			Unterschied in Prozentpunkten			
	absolut	in %	absolut	in %	absolut	in %	BMW 09/1	GVW 14			
Wahlberechtigte	1.708		1.610		1.708						
abgegebene Stimmen	1.285	75,2	1.366	84,8	1.285	75,2	-9,6		±0,0		
ungültige Stimmen	75	5,8	37	2,7	55	4,3	+3,1		+1,6		
gültige Stimmen	1.210		1.329		1.230						
Farmer Herbert		/Farmer Herbert	1.055	87,2	1.244	93,6	ÖVP	770	62,6	-6,4	+24,6
-		/ -					SPÖ	182	14,8		-14,8
-		/ -					FPÖ	278	22,6		-22,6
Nein-Stimmen		/Nein-Stimmen	155	12,8	85	6,4				+6,4	+12,8

BMW 2014: Gewählt wurde: Farmer Herbert / ÖVP

BMW 2009: Gewählt wurde: Farmer Herbert / ÖVP im 1. Wahlgang



Bezeichnung der nicht etablierten Parteien, abweichende Parteibezeichnungen bei GVW: siehe Anhang

Gemeinde Filzmoos									
Sulzberger J. 		82,1							
Nein-Stimmen 		17,9							
		BMW 14/1		BMW 09/1		GVW 2014		Unterschied in Prozentpunkten	
		absolut	in %	absolut	in %	absolut	in %	BMW 09/1	GVW 14
Wahlberechtigte		1.148		1.062		1.148			
abgegebene Stimmen		757	65,9	810	76,3	757	65,9	-10,3	±0,0
ungültige Stimmen		43	5,7	34	4,2	26	3,4	+1,5	+2,2
gültige Stimmen		714		776		731			
Sulzberger Johann /Sulzberger Johann		586	82,1	564	72,7	ÖVP	511	69,9	+9,4
- / -						SPÖ	116	15,9	-15,9
- / -						FPÖ	104	14,2	-14,2
Nein-Stimmen /Nein-Stimmen		128	17,9	212	27,3				-9,4

BMW 2014: Gewählt wurde: Sulzberger Johann / ÖVP

BMW 2009: Gewählt wurde: Sulzberger Johann / ÖVP im 1. Wahlgang



Bezeichnung der nicht etablierten Parteien, abweichende Parteibezeichnungen bei GVW: siehe Anhang

Gemeinde Flachau									
Oberreiter T. 		86,2							
Nein-Stimmen 		13,8							
		BMW 14/1		BMW 09/1		GVW 2014		Unterschied in Prozentpunkten	
		absolut	in %	absolut	in %	absolut	in %	BMW 09/1	GVW 14
Wahlberechtigte		2.170		2.043		2.170			
abgegebene Stimmen		1.600	73,7	1.706	83,5	1.600	73,7	-9,8	±0,0
ungültige Stimmen		74	4,6	44	2,6	64	4,0	+2,0	+0,6
gültige Stimmen		1.526		1.662		1.536			
Oberreiter Thomas /Oberreiter Thomas		1.316	86,2	1.220	73,4	ÖVP	937	61,0	+12,8
- /Weitgasser Rudolf				442	26,6	SPÖ	368	24,0	-26,6
- / -						FPÖ	231	15,0	-15,0
Nein-Stimmen / -		210	13,8						+13,8

BMW 2014: Gewählt wurde: Oberreiter Thomas / ÖVP

BMW 2009: Gewählt wurde: Oberreiter Thomas / ÖVP im 1. Wahlgang



Bezeichnung der nicht etablierten Parteien, abweichende Parteibezeichnungen bei GVW: siehe Anhang

Gemeinde Forstau										
Buchsteiner J.  75,1										
Nein-Stimmen  24,9										
		BMW 14/1		BMW 09/1		GVW 2014		Unterschied in Prozentpunkten		
		absolut	in %	absolut	in %	absolut	in %	BMW 09/1	GVW 14	
Wahlberechtigte		439		452		439				
abgegebene Stimmen		407	92,7	419	92,7	407	92,7	+0,0	±0,0	
ungültige Stimmen		21	5,2	14	3,3	3	0,7	+1,8	+4,4	
gültige Stimmen		386		405		404				
Buchsteiner Josef	/Buchsteiner Josef	290	75,1	203	50,1	ÖVP	173	42,8	+25,0	+32,3
-	/Kocher Werner			118	29,1	SPÖ	120	29,7	-29,1	-29,7
-	/Rettensteiner Engelbert			84	20,7	FPÖ	111	27,5	-20,7	-27,5
Nein-Stimmen		96	24,9					+24,9	+24,9	

BMW 2014: Gewählt wurde: Buchsteiner Josef / ÖVP

BMW 2009: Gewählt wurde: Buchsteiner Josef / ÖVP im 1. Wahlgang



Bezeichnung der nicht etablierten Parteien, abweichende Parteibezeichnungen bei GVW: siehe Anhang

Gemeinde Goldegg										
Fleißner J.  86,3										
Nein-Stimmen  13,7										
		BMW 14/1		BMW 09/1		GVW 2014		Unterschied in Prozentpunkten		
		absolut	in %	absolut	in %	absolut	in %	BMW 09/1	GVW 14	
Wahlberechtigte		2.006		1.934		2.006				
abgegebene Stimmen		1.524	76,0	1.603	82,9	1.524	76,0	-6,9	±0,0	
ungültige Stimmen		76	5,0	78	4,9	50	3,3	+0,1	+1,7	
gültige Stimmen		1.448		1.525		1.474				
Fleißner Johann	/Mayr Hans	1.250	86,3	1.065	69,8	ÖVP	707	48,0	+16,5	+38,4
-	/Goller Martin			460	30,2	SPÖ	316	21,4	-30,2	-21,4
-	/ -					BIG	251	17,0		-17,0
-	/ -					FPÖ	200	13,6		-13,6
Nein-Stimmen		198	13,7					+13,7	+13,7	

BMW 2014: Gewählt wurde: Fleißner Johann / ÖVP

Gewählt wurde durch die Gemeindevertretung am 29.07.2013: Fleißner Johann / ÖVP



Bezeichnung der nicht etablierten Parteien, abweichende Parteibezeichnungen bei GVW: siehe Anhang

Gemeinde Großarl									
Rohrmoser J.  57,0									
Ganitzer J.  43,0									
	BMW 14/1		BMW 2012		GVW 2014		Unterschied in Prozentpunkten		
	absolut	in %	absolut	in %	absolut	in %	BMW 2012	GVW 14	
Wahlberechtigte	3.017		2.969		3.017				
abgegebene Stimmen	2.514	83,3	2.504	84,3	2.514	83,3	-1,0		±0,0
ungültige Stimmen	58	2,3	26	1,0	68	2,7	+1,3		-0,4
gültige Stimmen	2.456		2.478		2.446				
Rohrmoser Johann	1.400	57,0	1.370	55,3	ÖVP	1.382	56,5	+1,7	+0,5
Ganitzer Johann	1.056	43,0	1.108	44,7	SPÖ	1.064	43,5	-1,7	-0,5

BMW 2014: Gewählt wurde: Rohrmoser Johann / ÖVP

BMW 2012: Gewählt wurde: Rohrmoser Johann / ÖVP im 1. Wahlgang



Bezeichnung der nicht etablierten Parteien, abweichende Parteibezeichnungen bei GVW: siehe Anhang

Gemeinde Hütttau									
Bergmüller R.  78,7									
Auer G.  21,3									
	BMW 14/1		BMW 09/1		GVW 2014		Unterschied in Prozentpunkten		
	absolut	in %	absolut	in %	absolut	in %	BMW 09/1	GVW 14	
Wahlberechtigte	1.194		1.161		1.194				
abgegebene Stimmen	1.041	87,2	1.022	88,0	1.041	87,2	-0,8		±0,0
ungültige Stimmen	47	4,5	30	2,9	26	2,5	+1,6		+2,0
gültige Stimmen	994		992		1.015				
Bergmüller Rupert	782	78,7	630	63,5	ÖVP	572	56,4	+15,2	+22,3
-			153	15,4	SPÖ	173	17,0	-15,4	-17,0
Auer Gerhard	212	21,3	209	21,1	ProHN	270	26,6	+0,3	-5,3

BMW 2014: Gewählt wurde: Bergmüller Rupert / ÖVP

BMW 2009: Gewählt wurde: Bergmüller Rupert / ÖVP im 1. Wahlgang




Bezeichnung der nicht etablierten Parteien, abweichende Parteibezeichnungen bei GVW: siehe Anhang

Gemeinde Hüttschlag											
Toferer H.  94,6 Nein-Stimmen  5,4											
	BMW 14/1		BMW 09/1		GVW 2014			Unterschied in Prozentpunkten			
	absolut	in %	absolut	in %	absolut	in %	BMW 09/1	GVW 14			
Wahlberechtigte	721		734		721						
abgegebene Stimmen	591	82,0	651	88,7	591	82,0	-6,7		±0,0		
ungültige Stimmen	17	2,9	46	7,1	27	4,6	-4,2		-1,7		
gültige Stimmen	574		605		564						
Toferer Hans		/Toferer Hans	543	94,6	511	84,5	ÖVP	353	62,6	+10,1	+32,0
-		/-					SPÖ	211	37,4		-37,4
Nein-Stimmen	31	5,4	94	15,5						-10,1	+5,4

BMW 2014: Gewählt wurde: Toferer Hans / ÖVP

BMW 2009: Gewählt wurde: Toferer Hans / ÖVP im 1. Wahlgang




Bezeichnung der nicht etablierten Parteien, abweichende Parteizeichnungen bei GVW: siehe Anhang

Gemeinde Kleinarl											
Aichhorn M.  67,6 Althuber R.  17,1 Fritzenwallner J.  15,3											
	BMW 14/1		BMW 09/1		GVW 2014			Unterschied in Prozentpunkten			
	absolut	in %	absolut	in %	absolut	in %	BMW 09/1	GVW 14			
Wahlberechtigte	606		629		606						
abgegebene Stimmen	515	85,0	541	86,0	515	85,0	-1,0		±0,0		
ungültige Stimmen	18	3,5	19	3,5	17	3,3	-0,0		+0,2		
gültige Stimmen	497		522		498						
Aichhorn Max		/Aichhorn Max	336	67,6	365	69,9	ÖVP	269	54,0	-2,3	+13,6
Althuber Rupert		/Althuber Rupert	85	17,1	98	18,8	SPÖ	107	21,5	-1,7	-4,4
Fritzenwallner Josef		/Fritzenwallner Josef	76	15,3	59	11,3	FDK	122	24,5	+4,0	-9,2

BMW 2014: Gewählt wurde: Aichhorn Max / ÖVP

BMW 2009: Gewählt wurde: Aichhorn Max / ÖVP im 1. Wahlgang



Bezeichnung der nicht etablierten Parteien, abweichende Parteizeichnungen bei GVW: siehe Anhang

Gemeinde Mühlbach am Hochkönig									
Reitinger A.  26,4 Koller M.  67,2 Hemetsberger M.  6,5									
	BMW 14/1		BMW 09/1		GVW 2014		Unterschied in Prozentpunkten		
	absolut	in %	absolut	in %	absolut	in %	BMW 09/1	GVW 14	
Wahlberechtigte	1.262		1.284		1.262				
abgegebene Stimmen	1.039	82,3	1.048	81,6	1.039	82,3	+0,7		±0,0
ungültige Stimmen	19	1,8	41	3,9	43	4,1	-2,1		-2,3
gültige Stimmen	1.020		1.007		996				
Reitinger Anna	269	26,4	526	52,2	ÖVP	315	31,6	-25,9	-5,3
Koller Manfred	685	67,2	481	47,8	SPÖ	561	56,3	+19,4	+10,8
Hemetsberger Mark	66	6,5			FPÖ	120	12,0	+6,5	-5,6

BMW 2014: Gewählt wurde: Koller Manfred / SPÖ

BMW 2009: Gewählt wurde: Koblinger Johann / ÖVP im 1. Wahlgang




Bezeichnung der nicht etablierten Parteien, abweichende Parteibezeichnungen bei GVW: siehe Anhang

Gemeinde Pfarrwerfen									
Weiß B.  79,2 Höllbacher J.  20,8									
	BMW 14/1		BMW 09/1		GVW 2014		Unterschied in Prozentpunkten		
	absolut	in %	absolut	in %	absolut	in %	BMW 09/1	GVW 14	
Wahlberechtigte	1.818		1.756		1.818				
abgegebene Stimmen	1.451	79,8	1.445	82,3	1.451	79,8	-2,5		±0,0
ungültige Stimmen	49	3,4	61	4,2	56	3,9	-0,8		-0,5
gültige Stimmen	1.402		1.384		1.395				
Weiß Bernhard	1.111	79,2	1.012	73,1	ÖVP	1.003	71,9	+6,1	+7,3
Höllbacher Johann Georg	291	20,8	372	26,9	SPÖ	392	28,1	-6,1	-7,3

BMW 2014: Gewählt wurde: Weiß Bernhard / ÖVP

Gewählt wurde durch die Gemeindevertretung am 08.07.2013: Weiß Bernhard / ÖVP





Bezeichnung der nicht etablierten Parteien, abweichende Parteibezeichnungen bei GVW: siehe Anhang

Gemeinde Radstadt									
Tagwercher J.  53,0 Warter J.  31,2 Pewny Ch.  15,9									
	BMW 14/1		BMW 09/1			GVW 2014		Unterschied in Prozentpunkten	
	absolut	in %	absolut	in %		absolut	in %	BMW 09/1	GVW 14
Wahlberechtigte	3.646		3.468			3.646			
abgegebene Stimmen	2.490	68,3	2.654	76,5		2.490	68,3	-8,2	±0,0
ungültige Stimmen	151	6,1	153	5,8		85	3,4	+0,3	+2,7
gültige Stimmen	2.339		2.501			2.405			
Tagwercher Josef		/Tagwercher Josef	1.239	53,0	ÖVP	1.172	48,7	-5,6	+4,2
Warter Johann		/Warter Johann	729	31,2	SPÖ	764	31,8	-10,3	-0,6
Pewny Christian		/ -	371	15,9	FPÖ	469	19,5	+15,9	-3,6

BMW 2014: Gewählt wurde: Tagwercher Josef / ÖVP

BMW 2009: Gewählt wurde: Tagwercher Josef / ÖVP im 1. Wahlgang

Bezeichnung der nicht etablierten Parteien, abweichende Parteibezeichnungen bei GVW: siehe Anhang

Gemeinde Sankt Johann im Pongau									
Mitterer G.  59,2 Andrich O.  14,0 Fuchs R.  9,9 Resch W.  16,8									
	BMW 14/1		BMW 09/1			GVW 2014		Unterschied in Prozentpunkten	
	absolut	in %	absolut	in %		absolut	in %	BMW 09/1	GVW 14
Wahlberechtigte	8.414		8.078			8.414			
abgegebene Stimmen	5.413	64,3	5.864	72,6		5.413	64,3	-8,3	±0,0
ungültige Stimmen	293	5,4	509	8,7		317	5,9	-3,3	-0,4
gültige Stimmen	5.120		5.355			5.096			
Mitterer Günther		/Mitterer Günther	3.033	59,2	ÖVP	2.617	51,4	-9,2	+7,9
Andrich Ortwin		/Neu Fritz	718	14,0	SPÖ	907	17,8	-5,8	-3,8
Fuchs Rupert		/Fuchs Rupert	508	9,9	Grüne	573	11,2	-1,8	-1,3
Resch Willibald		/ -	861	16,8	FPÖ	999	19,6	+16,8	-2,8

BMW 2014: Gewählt wurde: Mitterer Günther / ÖVP

BMW 2009: Gewählt wurde: Mitterer Günther / ÖVP im 1. Wahlgang

Bezeichnung der nicht etablierten Parteien, abweichende Parteibezeichnungen bei GVW: siehe Anhang

Gemeinde Sankt Martin am Tennengebirge											
Schlager J. [REDACTED] 71,6											
Oberauer M. [REDACTED] 28,4											
	BMW 14/1		BMW 2011			GVW 2014		Unterschied in Prozentpunkten			
	absolut	in %	absolut	in %		absolut	in %	BMW 2011	GVW 14		
Wahlberechtigte	1.273		1.232			1.273					
abgegebene Stimmen	1.080	84,8	1.109	90,0		1.080	84,8	-5,2	±0,0		
ungültige Stimmen	26	2,4	5	0,5		52	4,8	+2,0	-2,4		
gültige Stimmen	1.054		1.104			1.028					
Schlager Johannes		/Schlager Johannes	755	71,6	633	57,3	ÖVP	553	53,8	+14,3	+17,8
Oberauer Markus		/Oberauer Markus	299	28,4	471	42,7	SPÖ	349	33,9	-14,3	-5,6
-		/ -					FPÖ	126	12,3		-12,3

BMW 2014: Gewählt wurde: Schlager Johannes / ÖVP

BMW 2011: Gewählt wurde: Schlager Johannes / ÖVP im 1. Wahlgang



Bezeichnung der nicht etablierten Parteien, abweichende Parteizeichnungen bei GVW: siehe Anhang

Gemeinde Sankt Veit im Pongau											
Pirnbacher S. [REDACTED] 70,2											
Tockner E. [REDACTED] 29,8											
	BMW 14/1		BMW 09/1			GVW 2014		Unterschied in Prozentpunkten			
	absolut	in %	absolut	in %		absolut	in %	BMW 09/1	GVW 14		
Wahlberechtigte	2.961		2.767			2.961					
abgegebene Stimmen	2.283	77,1	2.305	83,3		2.283	77,1	-6,2	±0,0		
ungültige Stimmen	130	5,7	87	3,8		89	3,9	+1,9	+1,8		
gültige Stimmen	2.153		2.218			2.194					
Pirnbacher Sebastian		/Pirnbacher Sebastian	1.511	70,2	1.435	64,7	ÖVP	1.183	53,9	+5,5	+16,3
Tockner Erwin		/Pirnbacher Robert	642	29,8	783	35,3	SPÖ	632	28,8	-5,5	+1,0
-		/ -					FPÖ	379	17,3		-17,3

BMW 2014: Gewählt wurde: Pirnbacher Sebastian / ÖVP

BMW 2009: Gewählt wurde: Pirnbacher Sebastian / ÖVP im 1. Wahlgang



Bezeichnung der nicht etablierten Parteien, abweichende Parteizeichnungen bei GVW: siehe Anhang

Gemeinde Schwarzach im Pongau										
Stürmer M.  10,3 Haitzer A.  89,7										
	BMW 14/1		BMW 09/1		GVW 2014		Unterschied in Prozentpunkten			
	absolut	in %	absolut	in %	absolut	in %	BMW 09/1	GVW 14		
Wahlberechtigte	2.737		2.651		2.737					
abgegebene Stimmen	1.811	66,2	1.975	74,5	1.811	66,2	-8,3	±0,0		
ungültige Stimmen	69	3,8	101	5,1	84	4,6	-1,3	-0,8		
gültige Stimmen	1.742		1.874		1.727					
Stürmer Maximilian	/Stürmer Maximilian	179	10,3	252	13,4	ÖVP	253	14,6	-3,2	-4,4
Haitzer Andreas	/Haitzer Andreas	1.563	89,7	1.622	86,6	SPÖ	1.276	73,9	+3,2	+15,8
-	/-					FPÖ	198	11,5		-11,5

BMW 2014: Gewählt wurde: Haitzer Andreas / SPÖ

BMW 2009: Gewählt wurde: Haitzer Andreas / SPÖ im 1. Wahlgang




Bezeichnung der nicht etablierten Parteien, abweichende Parteizeichnungen bei GVW: siehe Anhang

Gemeinde Untertauern										
Habersatter J.  70,1 Stranig A.  29,9										
	BMW 14/1		BMW 09/1		GVW 2014		Unterschied in Prozentpunkten			
	absolut	in %	absolut	in %	absolut	in %	BMW 09/1	GVW 14		
Wahlberechtigte	371		372		371					
abgegebene Stimmen	305	82,2	308	82,8	305	82,2	-0,6	±0,0		
ungültige Stimmen	17	5,6	23	7,5	3	1,0	-1,9	+4,6		
gültige Stimmen	288		285		302					
-	/-						ÖVP	101	33,4	-33,4
Habersatter Johann	/Habersatter Johann	202	70,1	233	81,8	SPÖ	93	30,8	-11,6	+39,3
-	/-					FPÖ	25	8,3		-8,3
Stranig Andreas	/-	86	29,9			GFUO	83	27,5	+29,9	+2,4
-	/Nein-Stimmen			52	18,2				-18,2	



BMW 2014: Gewählt wurde: Habersatter Johann / SPÖ

BMW 2009: Gewählt wurde: Habersatter Johann / SPÖ im 1. Wahlgang

Bezeichnung der nicht etablierten Parteien, abweichende Parteizeichnungen bei GVW: siehe Anhang



Gemeinde Wagrain - 1. Wahlgang									
Grader E.  47,1 Kreuzsaler J.  40,8 Pessentheiner J.  12,1									
	BMW 14/1		BMW 09/1		GVW 2014			Unterschied in Prozentpunkten	
	absolut	in %	absolut	in %	absolut	in %	BMW 09/1	GVW 14	
Wahlberechtigte	2.464		2.378		2.464				
abgegebene Stimmen	1.683	68,3	1.678	70,6	1.683	68,3	-2,3		±0,0
ungültige Stimmen	62	3,7	103	6,1	53	3,1	-2,5		+0,5
gültige Stimmen	1.621		1.575		1.630				
Grader Eugen	764	47,1	1.213	77,0	ÖVP	793	48,7	-29,9	-1,5
Kreuzsaler Josef	661	40,8			SPÖ	527	32,3	+40,8	+8,4
Pessentheiner Johann	196	12,1			FPÖ	310	19,0	+12,1	-6,9
-			362	23,0				-23,0	

BMW 2009: Gewählt wurde: Grader Eugen / ÖVP im 1. Wahlgang

Gemeinde Wagrain - 2. Wahlgang									
Grader E.  54,4 Kreuzsaler J.  45,6									
	BMW 14/2		BMW 14/1		GVW 2014			Unterschied in Prozentpunkten	
	absolut	in %	absolut	in %	absolut	in %	BMW 14/1	GVW 14	
Wahlberechtigte	2.464		2.464		2.464				
abgegebene Stimmen	1.749	71,0	1.683	68,3	1.683	68,3	+2,7		+2,7
ungültige Stimmen	29	1,7	62	3,7	53	3,1	-2,0		-1,5
gültige Stimmen	1.720		1.621		1.630				
Grader Eugen	935	54,4	764	47,1	ÖVP	793	48,7	+7,2	+5,7
Kreuzsaler Josef	785	45,6	661	40,8	SPÖ	527	32,3	+4,9	+13,3
-			196	12,1	FPÖ	310	19,0	-12,1	-19,0

BMW 2014: Gewählt wurde: Grader Eugen / ÖVP



Bezeichnung der nicht etablierten Parteien, abweichende Parteibezeichnungen bei GVW: siehe Anhang

Gemeinde Werfen									
Weitgasser H.  55,5 Mörwald P.  44,5									
	BMW 14/1		BMW 09/1		GVW 2014		Unterschied in Prozentpunkten		
	absolut	in %	absolut	in %	absolut	in %	BMW 09/1	GVW 14	
Wahlberechtigte	2.383		2.381		2.383				
abgegebene Stimmen	1.777	74,6	1.827	76,7	1.777	74,6	-2,2		±0,0
ungültige Stimmen	56	3,2	182	10,0	92	5,2	-6,8		-2,0
gültige Stimmen	1.721		1.645		1.685				
Weitgasser Hannes	/ -	955	55,5		ÖVP	765	45,4	+55,5	+10,1
Mörwald Peter	/Meißl Franz	766	44,5	1.220	74,2	SPÖ	649	-29,7	+6,0
-	/ -				FPÖ	271	16,1		-16,1
-	/Nein-Stimmen			425	25,8			-25,8	

BMW 2014: Gewählt wurde: Weitgasser Hannes / ÖVP

BMW 2009: Gewählt wurde: Meißl Franz / SPÖ im 1. Wahlgang



Bezeichnung der nicht etablierten Parteien, abweichende Parteibezeichnungen bei GVW: siehe Anhang

Gemeinde Werfenweng									
Brandauer P.  58,7 Nein-Stimmen  41,3									
	BMW 14/1		BMW 09/1		GVW 2014		Unterschied in Prozentpunkten		
	absolut	in %	absolut	in %	absolut	in %	BMW 09/1	GVW 14	
Wahlberechtigte	735		672		735				
abgegebene Stimmen	578	78,6	587	87,4	578	78,6	-8,7		±0,0
ungültige Stimmen	36	6,2	64	10,9	15	2,6	-4,7		+3,6
gültige Stimmen	542		523		563				
Brandauer Peter	/Brandauer Peter	318	58,7	458	87,6	ÖVP	247	-28,9	+14,8
-	/ -				FPÖ	159	28,2		-28,2
-	/ -				HLW	157	27,9		-27,9
Nein-Stimmen	/Nein-Stimmen	224	41,3	65	12,4			+28,9	+41,3

BMW 2014: Gewählt wurde: Brandauer Peter / ÖVP

BMW 2009: Gewählt wurde: Brandauer Peter / ÖVP im 1. Wahlgang



Bezeichnung der nicht etablierten Parteien, abweichende Parteibezeichnungen bei GVW: siehe Anhang

Gemeinde Göriach									
Radebner R.  66,7									
Draxl J.  33,3									
	BMW 14/1		BMW 09/1		GVW 2014			Unterschied in Prozentpunkten	
	absolut	in %	absolut	in %	absolut	in %	BMW 09/1	GVW 14	
Wahlberechtigte	293		290		293				
abgegebene Stimmen	272	92,8	275	94,8	272	92,8	-2,0		±0,0
ungültige Stimmen	8	2,9	3	1,1	1	0,4	+1,9		+2,6
gültige Stimmen	264		272		271				
Radebner Reinhard	/Radebner Reinhard		212	77,9	ÖVP	132	48,7	-11,3	+18,0
Draxl Josef	/Draxl Josef		60	22,1	SPÖ	101	37,3	+11,3	-3,9
-	/-				FPÖ	38	14,0		-14,0

BMW 2014: Gewählt wurde: Radebner Reinhard / ÖVP

BMW 2009: Gewählt wurde: Radebner Reinhard / ÖVP im 1. Wahlgang



Bezeichnung der nicht etablierten Parteien, abweichende Parteizeichnungen bei GVW: siehe Anhang

Gemeinde Lessach									
Perner P.  93,7									
Nein-Stimmen  6,3									
	BMW 14/1		BMW 09/1		GVW 2014			Unterschied in Prozentpunkten	
	absolut	in %	absolut	in %	absolut	in %	BMW 09/1	GVW 14	
Wahlberechtigte	473		466		473				
abgegebene Stimmen	356	75,3	382	82,0	356	75,3	-6,7		±0,0
ungültige Stimmen	25	7,0	16	4,2	14	3,9	+2,8		+3,1
gültige Stimmen	331		366		342				
Perner Peter	/Perner Peter		336	91,8	ÖVP	217	63,5	+1,9	+30,2
-	/-				SPÖ	79	23,1		-23,1
-	/-				FPÖ	46	13,5		-13,5
Nein-Stimmen	/Nein-Stimmen		30	8,2				-1,9	+6,3

BMW 2014: Gewählt wurde: Perner Peter / ÖVP

BMW 2009: Gewählt wurde: Perner Peter / ÖVP im 1. Wahlgang



Bezeichnung der nicht etablierten Parteien, abweichende Parteizeichnungen bei GVW: siehe Anhang

Gemeinde Mariapfarr											
Kaiser A.  40,1											
Doppler F.  59,9											
	BMW 14/1		BMW 09/1		GVW 2014			Unterschied in Prozentpunkten			
	absolut	in %	absolut	in %	absolut	in %	BMW 09/1	GVW 14			
Wahlberechtigte	1.958		1.895		1.958						
abgegebene Stimmen	1.528	78,0	1.570	82,8	1.528	78,0	-4,8		±0,0		
ungültige Stimmen	78	5,1	57	3,6	73	4,8	+1,5		+0,3		
gültige Stimmen	1.450		1.513		1.455						
Kaiser Andreas		/Kaiser Andreas	581	40,1	539	35,6	ÖVP	581	39,9	+4,4	+0,1
Doppler Franz	869	59,9	974	64,4			SPÖ	618	42,5	-4,4	+17,5
-		/ -					FPÖ	256	17,6		-17,6

BMW 2014: Gewählt wurde: Doppler Franz / SPÖ

BMW 2009: Gewählt wurde: Doppler Franz / SPÖ im 1. Wahlgang



Bezeichnung der nicht etablierten Parteien, abweichende Parteizeichnungen bei GVW: siehe Anhang

Gemeinde Mauterndorf											
Eder W.  81,7											
Prodingler H.  18,3											
	BMW 14/1		BMW 09/1		GVW 2014			Unterschied in Prozentpunkten			
	absolut	in %	absolut	in %	absolut	in %	BMW 09/1	GVW 14			
Wahlberechtigte	1.461		1.456		1.461						
abgegebene Stimmen	1.084	74,2	1.127	77,4	1.084	74,2	-3,2		±0,0		
ungültige Stimmen	73	6,7	71	6,3	56	5,2	+0,4		+1,6		
gültige Stimmen	1.011		1.056		1.028						
Eder Wolfgang		/Eder Wolfgang	826	81,7	873	82,7	ÖVP	663	64,5	-1,0	+17,2
-		/Gruber Josef			183	17,3	SPÖ	165	16,1	-17,3	-16,1
Prodingler Hermann	185	18,3					FPÖ	200	19,5	+18,3	-1,2

BMW 2014: Gewählt wurde: Eder Wolfgang / ÖVP

BMW 2009: Gewählt wurde: Eder Wolfgang / ÖVP im 1. Wahlgang



Bezeichnung der nicht etablierten Parteien, abweichende Parteizeichnungen bei GVW: siehe Anhang

Gemeinde Muhr									
Schiefer H.  39,3 Kandler E.  60,7									
	BMW 14/1		BMW 09/1		GVW 2014			Unterschied in Prozentpunkten	
	absolut	in %	absolut	in %	absolut	in %	BMW 09/1	GVW 14	
Wahlberechtigte	459		476		459				
abgegebene Stimmen	428	93,2	443	93,1	428	93,2	+0,2		±0,0
ungültige Stimmen	6	1,4	5	1,1	7	1,6	+0,3		-0,2
gültige Stimmen	422		438		421				
Schiefer Hans-Jürgen	166	39,3	191	43,6	ÖVP	178	42,3	-4,3	-2,9
Kandler Ernst Josef	256	60,7	247	56,4	SPÖ	188	44,7	+4,3	+16,0
-					FPÖ	55	13,1		-13,1

BMW 2014: Gewählt wurde: Kandler Ernst Josef / SPÖ

BMW 2009: Gewählt wurde: Kandler Ernst Josef / SPÖ im 1. Wahlgang



Bezeichnung der nicht etablierten Parteien, abweichende Parteizeichnungen bei GVW: siehe Anhang

Gemeinde Ramingstein									
Rotschopf P.  51,7 Winkler F.  48,3									
	BMW 14/1		BMW 09/1		GVW 2014			Unterschied in Prozentpunkten	
	absolut	in %	absolut	in %	absolut	in %	BMW 09/1	GVW 14	
Wahlberechtigte	999		1.064		999				
abgegebene Stimmen	829	83,0	937	88,1	829	83,0	-5,1		±0,0
ungültige Stimmen	21	2,5	27	2,9	11	1,3	-0,3		+1,2
gültige Stimmen	808		910		818				
Rotschopf Peter	418	51,7	279	30,7	ÖVP	369	45,1	+21,1	+6,6
Winkler Franz	390	48,3	560	61,5	SPÖ	324	39,6	-13,3	+8,7
-			71	7,8	FPÖ	125	15,3	-7,8	-15,3

BMW 2014: Gewählt wurde: Rotschopf Peter / ÖVP

BMW 2009: Gewählt wurde: Winkler Franz / SPÖ im 1. Wahlgang



Bezeichnung der nicht etablierten Parteien, abweichende Parteizeichnungen bei GVW: siehe Anhang

Gemeinde Sankt Andrä im Lungau											
Perner H.  88,1											
Nein-Stimmen  11,9											
	BMW 14/1		BMW 09/1		GVW 2014		Unterschied in Prozentpunkten				
	absolut	in %	absolut	in %	absolut	in %	BMW 09/1	GVW 14			
Wahlberechtigte	619		577		619						
abgegebene Stimmen	472	76,3	494	85,6	472	76,3	-9,4	±0,0			
ungültige Stimmen	25	5,3	40	8,1	15	3,2	-2,8	+2,1			
gültige Stimmen	447		454		457						
Perner Heinrich		/Perner Heinrich	394	88,1	303	66,7	ÖVP	242	53,0	+21,4	+35,2
-		/Rauter Johann			151	33,3	SPÖ	136	29,8	-33,3	-29,8
-		/ -					FPÖ	79	17,3		-17,3
Nein-Stimmen	53	11,9								+11,9	+11,9

BMW 2014: Gewählt wurde: Perner Heinrich / ÖVP

BMW 2009: Gewählt wurde: Perner Heinrich / ÖVP im 1. Wahlgang




Bezeichnung der nicht etablierten Parteien, abweichende Parteibezeichnungen bei GVW: siehe Anhang

Gemeinde Sankt Margarethen im Lungau											
Lüftenegger J.  32,8											
Brand G.  67,2											
	BMW 14/1		BMW 09/1		GVW 2014		Unterschied in Prozentpunkten				
	absolut	in %	absolut	in %	absolut	in %	BMW 09/1	GVW 14			
Wahlberechtigte	621		619		621						
abgegebene Stimmen	557	89,7	554	89,5	557	89,7	+0,2	±0,0			
ungültige Stimmen	33	5,9	9	1,6	9	1,6	+4,3	+4,3			
gültige Stimmen	524		545		548						
Lüftenegger Johann	172	32,8	161	29,5	205	37,4	ÖVP	205	37,4	+3,3	-4,6
Brand Gerd	352	67,2	179	32,8	225	41,1	SPÖ	225	41,1	+34,3	+26,1
-		/Ernst Andreas			159	29,2	FPÖ	118	21,5	-29,2	-21,5
-		/Schwaiger Erich			13	2,4				-2,4	
-		/Löcker Elisabeth			33	6,1				-6,1	

BMW 2014: Gewählt wurde: Brand Gerd / SPÖ

BMW 2009: Gewählt wurde: Brand Gerd / SPÖ im 2. Wahlgang



Bezeichnung der nicht etablierten Parteien, abweichende Parteibezeichnungen bei GVW: siehe Anhang

Gemeinde Sankt Michael im Lungau									
Sampl M.  79,2 Gruber W.  16,3 Lassacher E.  4,5									
	BMW 14/1		BMW 09/1			GVW 2014		Unterschied in Prozentpunkten	
	absolut	in %	absolut	in %		absolut	in %	BMW 09/1	GVW 14
Wahlberechtigte	2.898		2.825			2.898			
abgegebene Stimmen	2.378	82,1	2.436	86,2		2.378	82,1	-4,2	±0,0
ungültige Stimmen	31	1,3	64	2,6		53	2,2	-1,3	-0,9
gültige Stimmen	2.347		2.372			2.325			
Sampl Manfred	1.859	79,2	1.585	66,8	ÖVP	1.444	62,1	+12,4	+17,1
Gruber Walter	382	16,3	623	26,3	SPÖ	637	27,4	-10,0	-11,1
Lassacher Ernst	106	4,5	164	6,9	FPÖ	244	10,5	-2,4	-6,0

BMW 2014: Gewählt wurde: Sampl Manfred / ÖVP

BMW 2009: Gewählt wurde: Sampl Manfred / ÖVP im 1. Wahlgang



Bezeichnung der nicht etablierten Parteien, abweichende Parteibezeichnungen bei GVW: siehe Anhang

Gemeinde Tamsweg									
Gappmayer G.  85,7 Repetschnigg K.  14,3									
	BMW 14/1		BMW 2012			GVW 2014		Unterschied in Prozentpunkten	
	absolut	in %	absolut	in %		absolut	in %	BMW 2012	GVW 14
Wahlberechtigte	4.753		4.694			4.753			
abgegebene Stimmen	3.350	70,5	3.542	75,5		3.350	70,5	-5,0	±0,0
ungültige Stimmen	168	5,0	87	2,5		78	2,3	+2,6	+2,7
gültige Stimmen	3.182		3.455			3.272			
Gappmayer Georg	2.727	85,7	1.909	55,3	ÖVP	1.947	59,5	+30,4	+26,2
Repetschnigg Klaus	455	14,3	1.079	31,2	SPÖ	465	14,2	-16,9	+0,1
-					GRÜNE	264	8,1		-8,1
-			467	13,5	FPÖ	596	18,2	-13,5	-18,2

BMW 2014: Gewählt wurde: Gappmayer Georg / ÖVP

BMW 2012: Gewählt wurde: Gappmayer Georg / ÖVP im 1. Wahlgang



Bezeichnung der nicht etablierten Parteien, abweichende Parteibezeichnungen bei GVW: siehe Anhang

Gemeinde Thomatal									
Mörtl V.		44,0							
König V.		56,0							
	BMW 14/1		BMW 09/1		GVW 2014		Unterschied in Prozentpunkten		
	absolut	in %	absolut	in %	absolut	in %	BMW 09/1	GVW 14	
Wahlberechtigte	284		290		284				
abgegebene Stimmen	254	89,4	272	93,8	254	89,4	-4,4		±0,0
ungültige Stimmen	2	0,8	9	3,3	16	6,3	-2,5		-5,5
gültige Stimmen	252		263		238				
Mörtl Volker			/Mörtl Volker						
	111	44,0	123	46,8	FPÖ	104	43,7	-2,7	+0,4
König Valentin			/König Valentin						
	141	56,0	140	53,2	LT	134	56,3	+2,7	-0,4

BMW 2014: Gewählt wurde: König Valentin / LT

BMW 2009: Gewählt wurde: König Valentin / LT im 1. Wahlgang



Bezeichnung der nicht etablierten Parteien, abweichende Parteibezeichnungen bei GVW: siehe Anhang

Gemeinde Tweng									
Rigele F.		57,8							
Klary H.		42,2							
	BMW 14/1		BMW 09/1		GVW 2014		Unterschied in Prozentpunkten		
	absolut	in %	absolut	in %	absolut	in %	BMW 09/1	GVW 14	
Wahlberechtigte	225		225		225				
abgegebene Stimmen	197	87,6	194	86,2	197	87,6	+1,3		±0,0
ungültige Stimmen	5	2,5	12	6,2	2	1,0	-3,6		+1,5
gültige Stimmen	192		182		195				
Rigele Friedrich			/Pöllitzer Franz						
	111	57,8	157	86,3	ÖVP	117	60,0	-28,5	-2,2
-			/Schitter Heimo						
			25	13,7	SPÖ	22	11,3	-13,7	-11,3
Klary Helga			/ -						
	81	42,2			FPÖ	56	28,7	+42,2	+13,5

BMW 2014: Gewählt wurde: Rigele Friedrich / ÖVP

BMW 2009: Gewählt wurde: Pöllitzer Franz / ÖVP im 1. Wahlgang



Bezeichnung der nicht etablierten Parteien, abweichende Parteibezeichnungen bei GVW: siehe Anhang

Gemeinde Unternberg										
Wind J.  95,5										
Nein-Stimmen  4,5										
		BMW 14/1		BMW 09/1		GVW 2014		Unterschied in Prozentpunkten		
		absolut	in %	absolut	in %	absolut	in %	BMW 09/1	GVW 14	
Wahlberechtigte		814		788		814				
abgegebene Stimmen		679	83,4	679	86,2	679	83,4	-2,8	±0,0	
ungültige Stimmen		40	5,9	22	3,2	33	4,9	+2,7	+1,0	
gültige Stimmen		639		657		646				
Wind Josef	/Wind Josef	610	95,5	611	93,0	ÖVP	388	60,1	+2,5	+35,4
-	/ -					SPÖ	121	18,7		-18,7
-	/ -					FPÖ	137	21,2		-21,2
Nein-Stimmen	/Nein-Stimmen	29	4,5	46	7,0				-2,5	+4,5

BMW 2014: Gewählt wurde: Wind Josef / ÖVP

BMW 2009: Gewählt wurde: Wind Josef / ÖVP im 1. Wahlgang



Bezeichnung der nicht etablierten Parteien, abweichende Parteibezeichnungen bei GVW: siehe Anhang

Gemeinde Weißpriach										
Bogensperger P.  88,7										
Nein-Stimmen  11,3										
		BMW 14/1		BMW 09/1		GVW 2014		Unterschied in Prozentpunkten		
		absolut	in %	absolut	in %	absolut	in %	BMW 09/1	GVW 14	
Wahlberechtigte		261		272		261				
abgegebene Stimmen		225	86,2	243	89,3	225	86,2	-3,1	±0,0	
ungültige Stimmen		13	5,8	7	2,9	8	3,6	+2,9	+2,2	
gültige Stimmen		212		236		217				
Bogensperger Peter	/Bogensperger Peter	188	88,7	216	91,5	ÖVP	80	36,9	-2,8	+51,8
-	/ -					SPÖ	50	23,0		-23,0
-	/ -					FPÖ	87	40,1		-40,1
Nein-Stimmen	/Nein-Stimmen	24	11,3	20	8,5				+2,8	+11,3

BMW 2014: Gewählt wurde: Bogensperger Peter / ÖVP

BMW 2009: Gewählt wurde: Bogensperger Peter / ÖVP im 1. Wahlgang




Bezeichnung der nicht etablierten Parteien, abweichende Parteibezeichnungen bei GVW: siehe Anhang

Gemeinde Zederhaus											
Pfeifenberger A.  76,5 Rothenwänder E.  23,5											
	BMW 14/1		BMW 09/1		GVW 2014		Unterschied in Prozentpunkten				
	absolut	in %	absolut	in %	absolut	in %	BMW 09/1	GVW 14			
Wahlberechtigte	960		966		960						
abgegebene Stimmen	837	87,2	858	88,8	837	87,2	-1,6	±0,0			
ungültige Stimmen	14	1,7	12	1,4	23	2,7	+0,3	-1,1			
gültige Stimmen	823		846		814						
Pfeifenberger Alfred		/Pfeifenberger Alfred	630	76,5	564	66,7	ÖVP	489	60,1	+9,9	+16,5
-		/Krabath Michael			142	16,8	SPÖ	92	11,3	-16,8	-11,3
Rothenwänder Ernst		/Rothenwänder Ernst	193	23,5	140	16,5	FPÖ	233	28,6	+6,9	-5,2

BMW 2014: Gewählt wurde: Pfeifenberger Alfred / ÖVP

BMW 2009: Gewählt wurde: Pfeifenberger Alfred / ÖVP im 1. Wahlgang

Bezeichnung der nicht etablierten Parteien, abweichende Parteizeichnungen bei GVW: siehe Anhang





Gemeinde Bramberg am Wildkogel											
Enzinger J.  56,9 Innerhofer J.  30,0 Hofer A.  13,1											
	BMW 14/1		BMW 09/1		GVW 2014		Unterschied in Prozentpunkten				
	absolut	in %	absolut	in %	absolut	in %	BMW 09/1	GVW 14			
Wahlberechtigte	3.271		3.179		3.271						
abgegebene Stimmen	2.751	84,1	2.792	87,8	2.751	84,1	-3,7		±0,0		
ungültige Stimmen	57	2,1	63	2,3	75	2,7	-0,2		-0,7		
gültige Stimmen	2.694		2.729		2.676						
Enzinger Johann		/Enzinger Johann	1.534	56,9	1.114	40,8	ÖVP	1.354	50,6	+16,1	+6,3
Innerhofer Josef		/Freiberger Walter	807	30,0	1.382	50,6	SPÖ	843	31,5	-20,7	-1,5
Hofer Alois		/Hofer Alois	353	13,1	233	8,5	BBL	479	17,9	+4,6	-4,8

BMW 2014: Gewählt wurde: Enzinger Johann / ÖVP

BMW 2009: Gewählt wurde: Freiberger Walter / SPÖ im 1. Wahlgang

Bezeichnung der nicht etablierten Parteien, abweichende Parteibezeichnungen bei GVW: siehe Anhang

Gemeinde Bruck an der Großglocknerstraße - 1. Wahlgang

Hochwimmer K.		40,9
Burgschwaiger H.		44,2
Gratz J.		8,2
Preissler J.		6,7

	BMW 14/1		BMW 09/1			GVW 2014		Unterschied in Prozentpunkten		
	absolut	in %	absolut	in %		absolut	in %	BMW 09/1	GVW 14	
Wahlberechtigte	3.601		3.409			3.601				
abgegebene Stimmen	2.500	69,4	2.558	75,0		2.500	69,4	-5,6	±0,0	
ungültige Stimmen	116	4,6	112	4,4		105	4,2	+0,3	+0,4	
gültige Stimmen	2.384		2.446			2.395				
Hochwimmer Karin	/Hochwimmer Karin	974	40,9	889	36,3	ÖVP	910	38,0	+4,5	+2,9
Burgschwaiger Herbert	/Reisinger Herbert	1.054	44,2	1.437	58,7	SPÖ	931	38,9	-14,5	+5,3
Gratz Johann	/Deisenberger Wolfgang	196	8,2	120	4,9	GRÜNE	265	11,1	+3,3	-2,8
Preissler Jürgen	/ -	160	6,7			FPÖ	289	12,1	+6,7	-5,4

Gewählt wurde durch die Gemeindevertretung am 09.09.2013: Burgschwaiger Herbert / SPÖ



Gemeinde Bruck an der Großglocknerstraße - 2. Wahlgang

Hochwimmer K.		49,5
Burgschwaiger H.		50,5

	BMW 14/2		BMW 14/1			GVW 2014		Unterschied in Prozentpunkten		
	absolut	in %	absolut	in %		absolut	in %	BMW 14/1	GVW 14	
Wahlberechtigte	3.601		3.601			3.601				
abgegebene Stimmen	2.360	65,5	2.500	69,4		2.500	69,4	-3,9	-3,9	
ungültige Stimmen	52	2,2	116	4,6		105	4,2	-2,4	-2,0	
gültige Stimmen	2.308		2.384			2.395				
Hochwimmer Karin	/Hochwimmer Karin	1.142	49,5	974	40,9	ÖVP	910	38,0	+8,6	+11,5
Burgschwaiger Herbert	/Burgschwaiger Herbert	1.166	50,5	1.054	44,2	SPÖ	931	38,9	+6,3	+11,6
-	/Gratz Johann			196	8,2	GRÜNE	265	11,1	-8,2	-11,1
-	/Preissler Jürgen			160	6,7	FPÖ	289	12,1	-6,7	-12,1

BMW 2014: Gewählt wurde: Burgschwaiger Herbert / SPÖ



Bezeichnung der nicht etablierten Parteien, abweichende Parteibezeichnungen bei GVW: siehe Anhang

Gemeinde Dienten am Hochkönig									
<p>Aigner W.  16,2 Portenkirchner K.  83,8</p>									
	BMW 14/1		BMW 09/1		GVW 2014		Unterschied in Prozentpunkten		
	absolut	in %	absolut	in %	absolut	in %	BMW 09/1	GVW 14	
Wahlberechtigte	642		611		642				
abgegebene Stimmen	571	88,9	576	94,3	571	88,9	-5,3	±0,0	
ungültige Stimmen	21	3,7	17	3,0	28	4,9	+0,7	-1,2	
gültige Stimmen	550		559		543				
Aigner Wilhelm	89	16,2	262	46,9	ÖVP	188	34,6	-30,7	-18,4
Portenkirchner Klaus	461	83,8	297	53,1	SPÖ	261	48,1	+30,7	+35,8
-		/ -			FPÖ	94	17,3		-17,3

BMW 2014: Gewählt wurde: Portenkirchner Klaus / SPÖ

Gewählt wurde durch die Gemeindevertretung am 18.04.2013: Portenkirchner Klaus / SPÖ



Bezeichnung der nicht etablierten Parteien, abweichende Parteizeichnungen bei GVW: siehe Anhang

Gemeinde Fusch an der Großglocknerstraße									
<p>Schernthaler H.  83,8 Nein-Stimmen  16,2</p>									
	BMW 14/1		BMW 09/1		GVW 2014		Unterschied in Prozentpunkten		
	absolut	in %	absolut	in %	absolut	in %	BMW 09/1	GVW 14	
Wahlberechtigte	574		577		574				
abgegebene Stimmen	466	81,2	475	82,3	466	81,2	-1,1	±0,0	
ungültige Stimmen	21	4,5	18	3,8	16	3,4	+0,7	+1,1	
gültige Stimmen	445		457		450				
Schernthaler Hannes	373	83,8	391	85,6	ÖVP	250	55,6	-1,7	+28,3
-		/ -			SPÖ	88	19,6		-19,6
-		/ -			FPÖ	112	24,9		-24,9
Nein-Stimmen	72	16,2	66	14,4			+1,7	+16,2	

BMW 2014: Gewählt wurde: Schernthaler Hannes / ÖVP

BMW 2009: Gewählt wurde: Madreiter Leonhard / ÖVP im 1. Wahlgang



Bezeichnung der nicht etablierten Parteien, abweichende Parteizeichnungen bei GVW: siehe Anhang

Gemeinde Hollersbach im Pinzgau									
Steiner G.  72,7									
Nein-Stimmen  27,3									
		BMW 14/1		BMW 09/1		GVW 2014		Unterschied in Prozentpunkten	
		absolut	in %	absolut	in %	absolut	in %	BMW 09/1	GVW 14
Wahlberechtigte		919		926		919			
abgegebene Stimmen		704	76,6	841	90,8	704	76,6	-14,2	±0,0
ungültige Stimmen		40	5,7	6	0,7	40	5,7	+5,0	±0,0
gültige Stimmen		664		835		664			
Steiner Günter		483	72,7	460	55,1	389	58,6	+17,7	+14,2
-				357	42,8	224	33,7	-42,8	-33,7
-				18	2,2	51	7,7	-2,2	-7,7
Nein-Stimmen		181	27,3					+27,3	+27,3

BMW 2014: Gewählt wurde: Steiner Günter / ÖVP

BMW 2009: Gewählt wurde: Steiner Günter / ÖVP im 1. Wahlgang



Bezeichnung der nicht etablierten Parteien, abweichende Parteibezeichnungen bei GVW: siehe Anhang

Gemeinde Kaprun									
Riedlsperger E.  32,9									
Gaßner M.  67,1									
		BMW 14/1		BMW 09/1		GVW 2014		Unterschied in Prozentpunkten	
		absolut	in %	absolut	in %	absolut	in %	BMW 09/1	GVW 14
Wahlberechtigte		2.472		2.341		2.472			
abgegebene Stimmen		1.765	71,4	1.827	78,0	1.765	71,4	-6,6	±0,0
ungültige Stimmen		68	3,9	74	4,1	53	3,0	-0,2	+0,8
gültige Stimmen		1.697		1.753		1.712			
Riedlsperger Erich		558	32,9	488	27,8	527	30,8	+5,0	+2,1
Gaßner Manfred		1.139	67,1	1.265	72,2	796	46,5	-5,0	+20,6
-						209	12,2		-12,2
-						180	10,5		-10,5

BMW 2014: Gewählt wurde: Gaßner Manfred / SPÖ

Gewählt wurde durch die Gemeindevertretung am 19.04.2013: Gaßner Manfred / SPÖ



Bezeichnung der nicht etablierten Parteien, abweichende Parteibezeichnungen bei GVW: siehe Anhang

Gemeinde Krimml									
Czerny E. 								59,1	
Leutgeb J. 								40,9	
		BMW 14/1		BMW 09/1		GVW 2014		Unterschied in Prozentpunkten	
		absolut	in %	absolut	in %	absolut	in %	BMW 09/1	GVW 14
Wahlberechtigte		705		683		705			
abgegebene Stimmen		563	79,9	590	86,4	563	79,9	-6,5	±0,0
ungültige Stimmen		30	5,3	11	1,9	35	6,2	+3,5	-0,9
gültige Stimmen		533		579		528			
Czerny Erich		315	59,1	345	59,6	286	54,2	-0,5	+4,9
Leutgeb Johann		218	40,9	162	28,0	242	45,8	+12,9	-4,9
-				72	12,4			-12,4	

BMW 2014: Gewählt wurde: Czerny Erich / ÖVP

BMW 2009: Gewählt wurde: Czerny Erich / ÖVP im 1. Wahlgang

Bezeichnung der nicht etablierten Parteien, abweichende Parteizeichnungen bei GVW: siehe Anhang

Gemeinde Lend									
Eder P. 								66,1	
Nein-Stimmen 								33,9	
		BMW 14/1		BMW 09/1		GVW 2014		Unterschied in Prozentpunkten	
		absolut	in %	absolut	in %	absolut	in %	BMW 09/1	GVW 14
Wahlberechtigte		1.142		1.208		1.142			
abgegebene Stimmen		923	80,8	994	82,3	923	80,8	-1,5	±0,0
ungültige Stimmen		61	6,6	63	6,3	48	5,2	+0,3	+1,4
gültige Stimmen		862		931		875			
-									
Eder Peter		570	66,1	722	77,6	425	48,6		-48,6
Nein-Stimmen		292	33,9	209	22,4	450	51,4	-11,4	+14,7
								+11,4	+33,9

BMW 2014: Gewählt wurde: Eder Peter / SPÖ

BMW 2009: Gewählt wurde: Eder Peter / SPÖ im 1. Wahlgang

Bezeichnung der nicht etablierten Parteien, abweichende Parteizeichnungen bei GVW: siehe Anhang

Gemeinde Leogang									
Grießner J. [redacted] 65,3									
Herzog A. [redacted] 34,7									
	BMW 14/1		BMW 09/1			GVW 2014		Unterschied in Prozentpunkten	
	absolut	in %	absolut	in %		absolut	in %	BMW 09/1	GVW 14
Wahlberechtigte	2.604		2.471			2.604			
abgegebene Stimmen	2.132	81,9	2.100	85,0		2.132	81,9	-3,1	±0,0
ungültige Stimmen	89	4,2	48	2,3		33	1,5	+1,9	+2,6
gültige Stimmen	2.043		2.052			2.099			
Grießner Josef		/Grundner Kornel	903	44,0	ÖVP	1.168	55,6	+21,3	+9,7
Herzog Adam	708	34,7	1.149	56,0	SPÖ	792	37,7	-21,3	-3,1
-		/ -			FPÖ	139	6,6		-6,6

BMW 2014: Gewählt wurde: Grießner Josef / ÖVP

BMW 2009: Gewählt wurde: Hammerschmied-Rathgeb Helga / SPÖ im 1. Wahlgang




Bezeichnung der nicht etablierten Parteien, abweichende Parteibezeichnungen bei GVW: siehe Anhang

Gemeinde Lofer									
Meindl N. [redacted] 66,5									
Berger K. [redacted] 33,5									
	BMW 14/1		BMW 09/1			GVW 2014		Unterschied in Prozentpunkten	
	absolut	in %	absolut	in %		absolut	in %	BMW 09/1	GVW 14
Wahlberechtigte	1.643		1.583			1.643			
abgegebene Stimmen	1.247	75,9	1.181	74,6		1.247	75,9	+1,3	±0,0
ungültige Stimmen	81	6,5	75	6,4		56	4,5	+0,1	+2,0
gültige Stimmen	1.166		1.106			1.191			
Meindl Norbert		/Mitterer Bettina	976	88,2	ÖVP	655	55,0	-21,8	+11,5
-		/ -			SPÖ	188	15,8		-15,8
Berger Karin	391	33,5			FPÖ	348	29,2	+33,5	+4,3
-		/Nein-Stimmen	130	11,8				-11,8	

BMW 2014: Gewählt wurde: Meindl Norbert / ÖVP

Gewählt wurde durch die Gemeindevertretung am 14.10.2013: Meindl Norbert / ÖVP



Bezeichnung der nicht etablierten Parteien, abweichende Parteibezeichnungen bei GVW: siehe Anhang

Gemeinde Maishofen											
Eder F.  69,1 Bichler E.  21,9 Streitberger F.  9,0											
	BMW 14/1		BMW 09/1			GVW 2014		Unterschied in Prozentpunkten			
	absolut	in %	absolut	in %		absolut	in %	BMW 09/1	GVW 14		
Wahlberechtigte	2.683		2.532			2.683					
abgegebene Stimmen	1.971	73,5	1.984	78,4		1.971	73,5	-4,9	±0,0		
ungültige Stimmen	172	8,7	73	3,7		45	2,3	+5,0	+6,4		
gültige Stimmen	1.799		1.911			1.926					
Eder Franz		/Eder Franz	1.243	69,1	1.174	61,4	ÖVP	1.146	59,5	+7,7	+9,6
Bichler Erika		/Bichler Erika	394	21,9	584	30,6	SPÖ	488	25,3	-8,7	-3,4
-		/ -					FPÖ	147	7,6		-7,6
Streitberger Franz		/Streitberger Franz	162	9,0	153	8,0	PFM	145	7,5	+1,0	+1,5

BMW 2014: Gewählt wurde: Eder Franz / ÖVP

BMW 2009: Gewählt wurde: Eder Franz / ÖVP im 1. Wahlgang




Bezeichnung der nicht etablierten Parteien, abweichende Parteizeichnungen bei GVW: siehe Anhang

Gemeinde Maria Alm am Steinernen Meer											
Fersterer J.  17,8 Gadenstätter A.  82,2											
	BMW 14/1		BMW 09/1			GVW 2014		Unterschied in Prozentpunkten			
	absolut	in %	absolut	in %		absolut	in %	BMW 09/1	GVW 14		
Wahlberechtigte	1.680		1.639			1.680					
abgegebene Stimmen	1.298	77,3	1.363	83,2		1.298	77,3	-5,9	±0,0		
ungültige Stimmen	38	2,9	32	2,3		54	4,2	+0,6	-1,2		
gültige Stimmen	1.260		1.331			1.244					
Fersterer Johann		/Hammerschmid Alois	224	17,8	381	28,6	MVP	318	25,6	-10,8	-7,8
-		/Eder Gertraud			393	29,5	SPÖ	201	16,2	-29,5	-16,2
-		/ -					FPÖ	77	6,2		-6,2
Gadenstätter Alois		/Gadenstätter Alois	1.036	82,2	557	41,8	WPM	648	52,1	+40,4	+30,1

BMW 2014: Gewählt wurde: Gadenstätter Alois / WPM

BMW 2009: Gewählt wurde: Gadenstätter Alois / WPM im 2. Wahlgang



Bezeichnung der nicht etablierten Parteien, abweichende Parteizeichnungen bei GVW: siehe Anhang

Gemeinde Mittersill											
Rauch G.  27,0 Wimmer J.  6,4 Viertler W.  66,6											
	BMW 14/1		BMW 09/1		GVW 2014		Unterschied in Prozentpunkten				
	absolut	in %	absolut	in %	absolut	in %	BMW 09/1	GVW 14			
Wahlberechtigte	4.256		4.027		4.256						
abgegebene Stimmen	2.874	67,5	3.184	79,1	2.874	67,5	-11,5		±0,0		
ungültige Stimmen	59	2,1	65	2,0	120	4,2	+0,0		-2,1		
gültige Stimmen	2.815		3.119		2.754						
Rauch Gerald		/Oberlechner Roman	761	27,0	624	20,0	SPÖ	750	27,2	+7,0	-0,2
-		/ -					GRÜNE	208	7,6		-7,6
Wimmer Josef	179	6,4			200	7,3	TEAM	200	7,3	+6,4	-0,9
Viertler Wolfgang	1.875	66,6	2.495	80,0	1.596	58,0	VIERT	1.596	58,0	-13,4	+8,7

BMW 2014: Gewählt wurde: Viertler Wolfgang / VIERT

BMW 2009: Gewählt wurde: Viertler Wolfgang / VIERT im 1. Wahlgang



Bezeichnung der nicht etablierten Parteien, abweichende Parteibezeichnungen bei GVW: siehe Anhang

Gemeinde Neukirchen am Großvenediger											
Nindl P.  69,5 Schmidlechner K.  30,5											
	BMW 14/1		BMW 09/1		GVW 2014		Unterschied in Prozentpunkten				
	absolut	in %	absolut	in %	absolut	in %	BMW 09/1	GVW 14			
Wahlberechtigte	2.134		2.109		2.134						
abgegebene Stimmen	1.617	75,8	1.796	85,2	1.617	75,8	-9,4		±0,0		
ungültige Stimmen	143	8,8	50	2,8	51	3,2	+6,1		+5,7		
gültige Stimmen	1.474		1.746		1.566						
Nindl Peter	1.024	69,5	1.009	57,8	583	37,2	ÖVP	583	37,2	+11,7	+32,2
Schmidlechner Karl	450	30,5	737	42,2	425	27,1	SPÖ	425	27,1	-11,7	+3,4
-		/ -			107	6,8	FPÖ	107	6,8		-6,8
-		/ -			451	28,8	UHL	451	28,8		-28,8

BMW 2014: Gewählt wurde: Nindl Peter / ÖVP

BMW 2009: Gewählt wurde: Nindl Peter / ÖVP im 1. Wahlgang




Bezeichnung der nicht etablierten Parteien, abweichende Parteibezeichnungen bei GVW: siehe Anhang

Gemeinde Niedersill									
Brennsteiner G.  79,1									
Auer-Enzinger M.  20,9									
	BMW 14/1		BMW 09/1		GVW 2014			Unterschied in Prozentpunkten	
	absolut	in %	absolut	in %	absolut	in %	BMW 09/1	GVW 14	
Wahlberechtigte	2.096		2.021		2.096				
abgegebene Stimmen	1.625	77,5	1.692	83,7	1.625	77,5	-6,2		±0,0
ungültige Stimmen	93	5,7	56	3,3	46	2,8	+2,4		+2,9
gültige Stimmen	1.532		1.636		1.579				
Brennsteiner Günther	/Brennsteiner Günther		883	54,0	ÖVP	816	51,7	+25,1	+27,4
Auer-Enzinger Marianne	/Gruber Norbert		502	30,7	SPÖ	389	24,6	-9,8	-3,7
-	/ -				FPÖ	374	23,7		-23,7
-	/Koller Manfred		251	15,3				-15,3	

BMW 2014: Gewählt wurde: Brennsteiner Günther / ÖVP

BMW 2009: Gewählt wurde: Brennsteiner Günther / ÖVP im 1. Wahlgang




Bezeichnung der nicht etablierten Parteien, abweichende Parteibezeichnungen bei GVW: siehe Anhang

Gemeinde Piesendorf									
Warterer J.  68,9									
Voglstätter S.  16,6									
Loitfelder A.  14,4									
	BMW 14/1		BMW 09/1		GVW 2014			Unterschied in Prozentpunkten	
	absolut	in %	absolut	in %	absolut	in %	BMW 09/1	GVW 14	
Wahlberechtigte	3.143		3.038		3.143				
abgegebene Stimmen	2.189	69,6	2.303	75,8	2.189	69,6	-6,2		±0,0
ungültige Stimmen	223	10,2	119	5,2	110	5,0	+5,0		+5,2
gültige Stimmen	1.966		2.184		2.079				
Warterer Johann	/Warterer Johann		1.538	70,4	ÖVP	995	47,9	-1,5	+21,1
Voglstätter Siegfried	/ -		327	16,6	SPÖ	344	16,5	+16,6	+0,1
-	/Wallner Heinrich		148	6,8	FPÖ	294	14,1	-6,8	-14,1
Loitfelder Alexander	/ -		284	14,4	UP	245	11,8	+14,4	+2,7
-	/ -				IDP	201	9,7		-9,7
-	/Uhl Peter		498	22,8				-22,8	



BMW 2014: Gewählt wurde: Warterer Johann / ÖVP

BMW 2009: Gewählt wurde: Warterer Johann / ÖVP im 1. Wahlgang

Bezeichnung der nicht etablierten Parteien, abweichende Parteibezeichnungen bei GVW: siehe Anhang



Gemeinde Rauris - 1. Wahlgang												
Reiter R.  43,7 Loitfellner P.  38,4 Huber R.  17,9												
	BMW 14/1		BMW 09/1		GVW 2014		Unterschied in Prozentpunkten					
	absolut	in %	absolut	in %	absolut	in %	BMW 09/1	GVW 14				
Wahlberechtigte	2.520		2.430		2.520							
abgegebene Stimmen	2.069	82,1	2.081	85,6	2.069	82,1	-3,5		±0,0			
ungültige Stimmen	96	4,6	68	3,3	62	3,0	+1,4		+1,6			
gültige Stimmen	1.973		2.013		2.007							
Reiter Robert			/Reiter Robert	862	43,7	1.033	51,3	ÖVP	832	41,5	-7,6	+2,2
Loitfellner Peter			/Loitfellner Peter	758	38,4	368	18,3	SPÖ	736	36,7	+20,1	+1,7
Huber Roswitha			/Loitfellner Franz	353	17,9	612	30,4	WGR	439	21,9	-12,5	-4,0

BMW 2009: Gewählt wurde: Reiter Robert / ÖVP im 1. Wahlgang

Gemeinde Rauris - 2. Wahlgang												
Reiter R.  46,2 Loitfellner P.  53,8												
	BMW 14/2		BMW 14/1		GVW 2014		Unterschied in Prozentpunkten					
	absolut	in %	absolut	in %	absolut	in %	BMW 14/1	GVW 14				
Wahlberechtigte	2.520		2.520		2.520							
abgegebene Stimmen	2.093	83,1	2.069	82,1	2.069	82,1	+1,0		+1,0			
ungültige Stimmen	31	1,5	96	4,6	62	3,0	-3,2		-1,5			
gültige Stimmen	2.062		1.973		2.007							
Reiter Robert			/Reiter Robert	952	46,2	862	43,7	ÖVP	832	41,5	+2,5	+4,7
Loitfellner Peter			/Loitfellner Peter	1.110	53,8	758	38,4	SPÖ	736	36,7	+15,4	+17,2
-			/Huber Roswitha			353	17,9	WGR	439	21,9	-17,9	-21,9

BMW 2014: Gewählt wurde: Loitfellner Peter / SPÖ





Bezeichnung der nicht etablierten Parteien, abweichende Parteibezeichnungen bei GVW: siehe Anhang

Gemeinde Saalbach-Hinterglemm											
Hasenauer A.  84,6 Nein-Stimmen  15,4											
	BMW 14/1		BMW 09/1		GVW 2014		Unterschied in Prozentpunkten				
	absolut	in %	absolut	in %	absolut	in %	BMW 09/1	GVW 14			
Wahlberechtigte	2.409		2.326		2.409						
abgegebene Stimmen	1.686	70,0	1.719	73,9	1.686	70,0	-3,9		±0,0		
ungültige Stimmen	93	5,5	110	6,4	35	2,1	-0,9		+3,4		
gültige Stimmen	1.593		1.609		1.651						
Hasenauer Alois		/Mitterer Peter	1.348	84,6	1.297	80,6	ÖVP	775	46,9	+4,0	+37,7
-		/Schwabl Magdalena			312	19,4	SPÖ	164	9,9	-19,4	-9,9
-		/ -					FPÖ	712	43,1		-43,1
Nein-Stimmen	245	15,4								+15,4	+15,4

BMW 2014: Gewählt wurde: Hasenauer Alois / ÖVP

Gewählt wurde durch die Gemeindevertretung am 14.10.2013: Hasenauer Alois / ÖVP





Bezeichnung der nicht etablierten Parteien, abweichende Parteibezeichnungen bei GVW: siehe Anhang

Gemeinde Saalfelden am Steinernen Meer											
Latzer M.  27,8 Rohmoser E.  55,9 Salzmann F.  8,2 Schweighart T.  8,1											
	BMW 14/1		BMW 09/1		GVW 2014		Unterschied in Prozentpunkten				
	absolut	in %	absolut	in %	absolut	in %	BMW 09/1	GVW 14			
Wahlberechtigte	12.747		12.049		12.747						
abgegebene Stimmen	7.720	60,6	8.648	71,8	7.720	60,6	-11,2		±0,0		
ungültige Stimmen	259	3,4	623	7,2	396	5,1	-3,8		-1,8		
gültige Stimmen	7.461		8.025		7.324						
Latzer Markus	2.072	27,8	2.358	29,4	2.114	28,9	SVP	2.114	28,9	-1,6	-1,1
Rohmoser Erich	4.173	55,9	5.667	70,6	3.467	47,3	SPÖ	3.467	47,3	-14,7	+8,6
Salzmann Ferdinand	613	8,2			898	12,3	GRÜNE	898	12,3	+8,2	-4,0
Schweighart Thomas	603	8,1			845	11,5	FPÖ	845	11,5	+8,1	-3,5



BMW 2014: Gewählt wurde: Rohmoser Erich / SPÖ

Gewählt wurde durch die Gemeindevertretung am 25.03.2013: Rohmoser Erich / SPÖ

Bezeichnung der nicht etablierten Parteien, abweichende Parteibezeichnungen bei GVW: siehe Anhang



Gemeinde Sankt Martin bei Lofer - 1. Wahlgang									
Leitinger J.  42,0 Schmuck G.  17,3 Millinger A.  7,1 Leitinger W.  33,6									
	BMW 14/1		BMW 09/1		GVW 2014		Unterschied in Prozentpunkten		
	absolut	in %	absolut	in %	absolut	in %	BMW 09/1	GVW 14	
Wahlberechtigte	936		875		936				
abgegebene Stimmen	793	84,7	728	83,2	793	84,7	+1,5		±0,0
ungültige Stimmen	34	4,3	26	3,6	19	2,4	+0,7		+1,9
gültige Stimmen	759		702		774				
Leitinger Josef	319	42,0	422	60,1	ÖVP	283	36,6	-18,1	+5,5
Schmuck Günther	131	17,3			SPÖ	145	18,7	+17,3	-1,5
-		/ -			GRÜNE	67	8,7		-8,7
-		/ -			FPÖ	46	5,9		-5,9
Millinger Anton	54	7,1			TSM	54	7,0	+7,1	+0,1
Leitinger Willi	255	33,6	280	39,9	WPS	179	23,1	-6,3	+10,5

BMW 2009: Gewählt wurde: Leitinger Josef / ÖVP im 1. Wahlgang

Gemeinde Sankt Martin bei Lofer - 2. Wahlgang									
Leitinger J.  52,6 Leitinger W.  47,4									
	BMW 14/2		BMW 14/1		GVW 2014		Unterschied in Prozentpunkten		
	absolut	in %	absolut	in %	absolut	in %	BMW 14/1	GVW 14	
Wahlberechtigte	936		936		936				
abgegebene Stimmen	724	77,4	793	84,7	793	84,7	-7,4		-7,4
ungültige Stimmen	26	3,6	34	4,3	19	2,4	-0,7		+1,2
gültige Stimmen	698		759		774				
Leitinger Josef	367	52,6	319	42,0	ÖVP	283	36,6	+10,5	+16,0
-		/Schmuck Günther	131	17,3	SPÖ	145	18,7	-17,3	-18,7
-		/ -			GRÜNE	67	8,7		-8,7
-		/ -			FPÖ	46	5,9		-5,9
-		/Millinger Anton	54	7,1	TSM	54	7,0	-7,1	-7,0
Leitinger Willi	331	47,4	255	33,6	WPS	179	23,1	+13,8	+24,3

BMW 2014: Gewählt wurde: Leitinger Josef / ÖVP



Bezeichnung der nicht etablierten Parteien, abweichende Parteibezeichnungen bei GVW: siehe Anhang

Gemeinde Stuhlfelden									
Ottenbacher S.  88,5 Nein-Stimmen  11,5									
	BMW 14/1		BMW 09/1		GVW 2014		Unterschied in Prozentpunkten		
	absolut	in %	absolut	in %	absolut	in %	BMW 09/1	GVW 14	
Wahlberechtigte	1.252		1.222		1.252				
abgegebene Stimmen	1.019	81,4	1.039	85,0	1.019	81,4	-3,6		±0,0
ungültige Stimmen	115	11,3	74	7,1	23	2,3	+4,2		+9,0
gültige Stimmen	904		965		996				
Ottenbacher Sonja	800	88,5	748	77,5	459	46,1	+11,0		+42,4
-			217	22,5	238	23,9	-22,5		-23,9
-					299	30,0			-30,0
Nein-Stimmen	104	11,5					+11,5		+11,5

BMW 2014: Gewählt wurde: Ottenbacher Sonja / ÖVP

BMW 2009: Gewählt wurde: Ottenbacher Sonja / ÖVP im 1. Wahlgang



Bezeichnung der nicht etablierten Parteien, abweichende Parteibezeichnungen bei GVW: siehe Anhang

Gemeinde Taxenbach									
Wenger F.  60,5 Präauer M.  39,5									
	BMW 14/1		BMW 09/1		GVW 2014		Unterschied in Prozentpunkten		
	absolut	in %	absolut	in %	absolut	in %	BMW 09/1	GVW 14	
Wahlberechtigte	2.204		2.203		2.204				
abgegebene Stimmen	1.648	74,8	1.745	79,2	1.648	74,8	-4,4		±0,0
ungültige Stimmen	98	5,9	78	4,5	45	2,7	+1,5		+3,2
gültige Stimmen	1.550		1.667		1.603				
Wenger Franz	937	60,5	1.224	73,4	814	50,8	-13,0		+9,7
Präauer Maximilian	613	39,5	443	26,6	555	34,6	+13,0		+4,9
-					234	14,6			-14,6

BMW 2014: Gewählt wurde: Wenger Franz / ÖVP

BMW 2009: Gewählt wurde: Wenger Franz / ÖVP im 1. Wahlgang



Bezeichnung der nicht etablierten Parteien, abweichende Parteibezeichnungen bei GVW: siehe Anhang

Gemeinde Unken									
Lohfeyer H.  90,3									
Nein-Stimmen  9,7									
	BMW 14/1		BMW 09/1			GVW 2014		Unterschied in Prozentpunkten	
	absolut	in %	absolut	in %		absolut	in %	BMW 09/1	GVW 14
Wahlberechtigte	1.610		1.615			1.610			
abgegebene Stimmen	1.191	74,0	1.350	83,6		1.191	74,0	-9,6	±0,0
ungültige Stimmen	43	3,6	25	1,9		27	2,3	+1,8	+1,3
gültige Stimmen	1.148		1.325			1.164			
Lohfeyer Hubert		/Lohfeyer Hubert	730	55,1	ÖVP	432	37,1	+35,2	+53,2
-		/Ensinger Franz	595	44,9	SPÖ	271	23,3	-44,9	-23,3
-		/ -			FPÖ	461	39,6		-39,6
Nein-Stimmen	111	9,7						+9,7	+9,7

BMW 2014: Gewählt wurde: Lohfeyer Hubert / ÖVP

BMW 2009: Gewählt wurde: Lohfeyer Hubert / ÖVP im 1. Wahlgang

Bezeichnung der nicht etablierten Parteien, abweichende Parteibezeichnungen bei GVW: siehe Anhang

Gemeinde Uttendorf									
Lerch G.  26,5									
Lerchbaumer H.  73,5									
	BMW 14/1		BMW 09/1			GVW 2014		Unterschied in Prozentpunkten	
	absolut	in %	absolut	in %		absolut	in %	BMW 09/1	GVW 14
Wahlberechtigte	2.373		2.303			2.373			
abgegebene Stimmen	1.833	77,2	1.873	81,3		1.833	77,2	-4,1	±0,0
ungültige Stimmen	77	4,2	69	3,7		85	4,6	+0,5	-0,4
gültige Stimmen	1.756		1.804			1.748			
Lerch Günther		/Pletzenauer Elisabeth	544	30,2	ÖVP	475	27,2	-3,7	-0,7
Lerchbaumer Hannes		/Nill Franz	1.260	69,8	SPÖ	850	48,6	+3,7	+24,9
-		/ -			FPÖ	423	24,2		-24,2

BMW 2014: Gewählt wurde: Lerchbaumer Hannes / SPÖ

Gewählt wurde durch die Gemeindevertretung am 27.06.2013: Lerchbaumer Hannes / SPÖ

Bezeichnung der nicht etablierten Parteien, abweichende Parteibezeichnungen bei GVW: siehe Anhang

Gemeinde Viehhofen											
Breitfuss R. ██████████ 82,7											
Neumayer A. ██████ 17,3											
	BMW 14/1		BMW 09/1			GVW 2014		Unterschied in Prozentpunkten			
	absolut	in %	absolut	in %		absolut	in %	BMW 09/1	GVW 14		
Wahlberechtigte	484		488			484					
abgegebene Stimmen	420	86,8	445	91,2		420	86,8	-4,4	±0,0		
ungültige Stimmen	44	10,5	17	3,8		15	3,6	+6,7	+6,9		
gültige Stimmen	376		428			405					
Breitfuss Reinhard		/Breitfuss Reinhard	311	82,7	319	74,5	ÖVP	208	51,4	+8,2	+31,4
Neumayer Andreas	65	17,3	109	25,5		73	18,0	SPÖ	73	-8,2	-0,7
-		/-				124	30,6	FPÖ	124		-30,6

BMW 2014: Gewählt wurde: Breitfuss Reinhard / ÖVP

BMW 2009: Gewählt wurde: Breitfuss Reinhard / ÖVP im 1. Wahlgang




Bezeichnung der nicht etablierten Parteien, abweichende Parteibezeichnungen bei GVW: siehe Anhang

Gemeinde Wald im Pinzgau											
Obermoser M. ██████████ 81,4											
Auer H. ██████ 18,6											
	BMW 14/1		BMW 09/1			GVW 2014		Unterschied in Prozentpunkten			
	absolut	in %	absolut	in %		absolut	in %	BMW 09/1	GVW 14		
Wahlberechtigte	997		951			997					
abgegebene Stimmen	806	80,8	780	82,0		806	80,8	-1,2	±0,0		
ungültige Stimmen	25	3,1	29	3,7		38	4,7	-0,6	-1,6		
gültige Stimmen	781		751			768					
Obermoser Michael		/Rainer Balthasar	636	81,4	431	57,4	ÖVP	487	63,4	+24,0	+18,0
Auer Herbert	145	18,6	320	42,6		162	21,1	SPÖ	162	-24,0	-2,5
-		/-				119	15,5	FPÖ	119		-15,5

BMW 2014: Gewählt wurde: Obermoser Michael / ÖVP

Gewählt wurde durch die Gemeindevertretung am 28.10.2013: Obermoser Michael / ÖVP




Bezeichnung der nicht etablierten Parteien, abweichende Parteibezeichnungen bei GVW: siehe Anhang

Gemeinde Weißbach bei Lofer										
Hohenwarter J.  67,6										
Hirschbichler H.  24,0										
Lohfeyer A.  8,4										
	BMW 14/1		BMW 09/1		GVW 2014		Unterschied in Prozentpunkten			
	absolut	in %	absolut	in %	absolut	in %	BMW 09/1	GVW 14		
Wahlberechtigte	339		312		339					
abgegebene Stimmen	283	83,5	252	80,8	283	83,5	+2,7		±0,0	
ungültige Stimmen	8	2,8	5	2,0	8	2,8	+0,8		±0,0	
gültige Stimmen	275		247		275					
Hohenwarter Josef Michael	/Hohenwarter Josef Michael	186	67,6	212	85,8	ÖVP	166	60,4	-18,2	+7,3
Hirschbichler Herbert	/ -	66	24,0			SPÖ	75	27,3	+24,0	-3,3
Lohfeyer Andreas	/ -	23	8,4			FPÖ	34	12,4	+8,4	-4,0
-	/Nein-Stimmen			35	14,2				-14,2	

BMW 2014: Gewählt wurde: Hohenwarter Josef Michael / ÖVP

BMW 2009: Gewählt wurde: Hohenwarter Josef Michael / ÖVP im 1. Wahlgang

Bezeichnung der nicht etablierten Parteien, abweichende Parteibezeichnungen bei GVW: siehe Anhang

Gemeinde Zell am See										
Padourek P.  65,7										
Wallner J.  29,1										
Krammel F.  5,2										
	BMW 14/1		BMW 09/1		GVW 2014		Unterschied in Prozentpunkten			
	absolut	in %	absolut	in %	absolut	in %	BMW 09/1	GVW 14		
Wahlberechtigte	7.569		7.312		7.569					
abgegebene Stimmen	4.760	62,9	5.396	73,8	4.760	62,9	-10,9		±0,0	
ungültige Stimmen	176	3,7	167	3,1	188	3,9	+0,6		-0,3	
gültige Stimmen	4.584		5.229		4.572					
Padourek Peter	/Kaufmann Hermann	3.010	65,7	3.141	60,1	VP	2.390	52,3	+5,6	+13,4
Wallner Johann	/Kaiser Bernd	1.335	29,1	1.938	37,1	SPÖ	1.372	30,0	-7,9	-0,9
Krammel Fidelius	/ -	239	5,2			GRÜNE	426	9,3	+5,2	-4,1
-	/ -					FPÖ	384	8,4		-8,4
-	/Brandner Eric			150	2,9				-2,9	

BMW 2014: Gewählt wurde: Padourek Peter / VP

Gewählt wurde durch die Gemeindevertretung am 30.10.2013: Padourek Peter / ÖVP

Bezeichnung der nicht etablierten Parteien, abweichende Parteibezeichnungen bei GVW: siehe Anhang



Wissenswertes

Anhang B: Wissenswertes zu den Gemeindevertretungs- und Bürgermeisterwahlen

Für die Wählerinnen und Wähler sind bei einer Gemeindevertretungs- und Bürgermeisterwahl vor allem folgende Fragen von Interesse:

- Bin ich wahlberechtigt?
- Wo und wie kann ich meine Stimme abgeben?
- Wie komme ich gegebenenfalls zu einer Wahlkarte?
- Wen kann ich wählen?
- Wie funktioniert das Mandatsermittlungsverfahren; wer erhält die Mandate?

Was ist neu, was ist anders als früher?

Bei den Gemeindewahlen 2009 waren erstmalig auch die 16- bis unter 18-Jährigen wahlberechtigt. Dieses Mal gibt es auf Grund zwischenzeitlicher Novellierungen der Gemeindewahlordnung (2011, 2012, 2013) erneut einige Änderungen, die erstmalig zum Tragen kommen.

Bislang war es möglich, die Briefwahlstimme bis zum 4. Tag nach der Wahl bis 14:00 bei der zuständigen Gemeindewahlbehörde abzugeben. Nun muss die Übermittlung so rechtzeitig erfolgen, dass die Wahlkarte spätestens am Wahltag bis zum Schließen aller in der Gemeinde eingerichteten Wahllokale bei der Gemeindewahlbehörde einlangt oder in einem Wahllokal der Gemeinde innerhalb der Öffnungszeiten abgegeben wird. Dementsprechend wurden damit zusammenhängende Fristen angepasst.

Bei einer Stimmabgabe im Ausland kann die Wahlkarte auch bei einer österreichischen Vertretungsbehörde oder einer österreichischen Einheit abgegeben werden, die diese an die Gemeindewahlbehörde weiterleitet.

Weitere Änderungen betreffen die Neuregelung der Wahlausschließung auf Grund strafgerichtlicher Verurteilungen, Adaptierungen bei den Wahlbehördenbestimmungen, den Umgang mit Wahlkarten und andere kleinere Anpassungen.

Wer ist bei den Gemeindewahlen wahlberechtigt?

Wahlberechtigt sind alle Personen, die zum Stichtag, das war der 19. Dezember 2013, die österreichische Staatsbürgerschaft oder die Staatsbürgerschaft anderer Mitgliedsstaaten der Europäi-

schen Union besaßen, in einer Salzburger Gemeinde mit Hauptwohnsitz gemeldet waren, bis zum Ende des Tages der Wahl, dem 9. März 2014, das 16. Lebensjahr vollendet haben werden und nicht wegen gerichtlicher Verurteilung von der Wahl ausgeschlossen sind.

Wie erfahre ich, ob ich wahlberechtigt bin?

Das zeigt ein Blick in die Wählerverzeichnisse, die vom 20. bis zum 24. Jänner 2014 bei den Gemeindeämtern zur Einsicht auflagen.

Gegen die Wählerverzeichnisse kann ein Berichtigungsantrag gestellt werden, sei es, weil jemand, der der Meinung ist, wahlberechtigt zu sein, nicht aufscheint oder weil jemand, der als wahlberechtigt aufscheint, vermeintlich nicht wahlberechtigt ist. Diese Berichtigungsanträge sind während der Auflagefrist für die Wählerverzeichnisse einzubringen - das war bis einschließlich 24. Jänner.

Über die Berichtigungsanträge haben die Gemeindewahlbehörden nach Ablauf der Auflagefrist binnen sechs Tagen zu entscheiden. Gegen diese Entscheidung kann binnen zwei Tagen nach Zustellung der Entscheidung Beschwerde erhoben werden. Über die Beschwerde hat die Landesverwaltungsgerichtsbarkeit binnen vier Tagen nach dem Einlangen zu entscheiden. Mit Beendigung des Berichtigungs- und Beschwerdeverfahrens sind die Wählerverzeichnisse abgeschlossen und damit steht die Zahl der Wahlberechtigten fest.

Wo kann ich wählen?

Die Stimme kann im zuständigen Wahllokal (wo ihr Wahllokal ist, erfahren Sie durch Aushang bzw. Verständigung durch die Gemeinde), in einem beliebigen Wahllokal der Wohnsitzgemeinde mittels Wahlkarte oder mittels Briefwahl abgegeben werden. Das Gebiet einer Gemeinde kann dabei in mehrere Wahlsprengel gegliedert sein. Die Wahlzeiten sind ebenfalls durch Aushang bzw. Verständigung durch die Gemeinde bekannt zu geben.

Um am Wahltag wählen zu können, muss sich die/der „Wahlwillige“ mit einem amtlichen Lichtbildausweis identifizieren bzw. ausweisen können oder der Mehrheit der Mitglieder der Wahlbehörde persönlich bekannt sein.

Wer hat Anspruch auf eine Wahlkarte?

Gehbehinderte, nicht transportfähige und bettlägerige Wahlberechtigte, sowie all jene, die am Wahltag voraussichtlich ortsabwesend sind, können eine Wahlkarte beantragen oder richtiger, haben Anspruch auf Ausstellung einer Wahlkarte.

Mit einer Wahlkarte kann die Stimme sowohl vor einer Wahlbehörde der Heimatgemeinde, als auch mittels Briefwahl abgegeben werden. Beide Systeme bestehen parallel; der notwendige Vordruck (das Wahlkartenkuvert) ist in beiden Fällen der gleiche.

Wer von der **Briefwahl** Gebrauch macht, kann die Stimme **sofort nach Erhalt der Wahlkarte** abgeben und muss nicht bis zum Wahltag damit warten.

Die Wahlkarte ist ein verschließbares Kuvert. In der Wahlkarte befinden sich die amtlichen Stimmzettel für die Gemeindevertretungs- und für die Bürgermeisterwahl sowie ein verschließbares Wahlkuvert. Auf der Wahlkarte finden sich auch Instruktionen zur Ausübung der Briefwahl. Weiters ist der Wahlkarte ein Informationsblatt angeschlossen.

Wo kann ich die Wahlkarte beantragen?

Die Wahlkarte kann bei der Gemeinde, in deren Wählererevidenz man eingetragen ist, mündlich (nicht telefonisch) oder schriftlich ab dem Tag der Wahlausschreibung beantragt werden. Der Antrag muss spätestens am dritten Tag vor der Wahl bei der zuständigen Gemeinde während der Amtsstunden einlangen.

Der Versand der Wahlkarte beginnt knapp vier Wochen vor dem Wahltag.

Wie kann ich mit der Wahlkarte wählen?

Mit der Wahlkarte kann man

- vor einer Wahlbehörde in allen Wahllokalen der Wohnsitzgemeinde oder
- beim Besuch durch eine besondere („fliegende“) Wahlbehörde oder
- mittels Briefwahl (siehe unten) ohne Beisein einer Wahlbehörde

wählen.

In jedem Fall sind die Stimmzettel aus der Wahlkarte zu verwenden.

Menschen in Heil- und Pflegeanstalten sowie Bettlägerige, Gehbehinderte und Nicht-Transportfähige können von so genannten besonderen Wahlbehörden besucht werden und vor diesen ihr Wahlrecht mit der Wahlkarte ausüben, wenn sie das wünschen. Dafür sind von den Gemeinden besondere Wahlbehörden einzurichten. Auch Häftlinge (sofern sie nicht vom Wahlrecht ausgeschlossen sind) können vor besonderen Wahlbehörden wählen.

Die Briefwahl können Sie ausüben, indem Sie

- zunächst der Wahlkarte den amtlichen Stimmzettel sowie das verschließbare Wahlkuvert entnehmen, dann
- die amtlichen Stimmzettel persönlich, unbeobachtet und unbeeinflusst ausfüllen,
- die ausgefüllten amtlichen Stimmzettel in das Wahlkuvert legen, dieses verschließen und in die Wahlkarte zurücklegen und anschließend
- durch Unterschrift auf der Wahlkarte eidesstattlich erklären, dass Sie die amtlichen Stimmzettel persönlich, unbeobachtet und unbeeinflusst ausgefüllt haben, und schließlich
- die Wahlkarte zukleben und an die Gemeindewahlbehörde übermitteln oder am Wahltag in einem Wahllokal Ihrer Heimatgemeinde abgeben.

Wohin ist die Wahlkarte zu senden?

Wird die Wahlkarte dazu verwendet, die Stimmabgabe mittels Briefwahl auszuüben, muss die Wahlkarte, allenfalls im Weg einer österreichischen Vertretungsbehörde oder einer österreichischen Einheit, an die zuständige Gemeindewahlbehörde übermittelt werden.

Informationen betreffend die Öffnungszeiten der österreichischen Vertretungsbehörden im Ausland können Sie der Homepage des Bundesministeriums für europäische und internationale Angelegenheiten entnehmen (<http://www.bmeia.gv.at/>).

Die Wahlkarte muss spätestens am Wahltag bis zu dem Zeitpunkt, zu dem das letzte Wahllokal in der Gemeinde geschlossen wird, bei der zuständigen Gemeindewahlbehörde (die Adresse ist auf dem Kuvert aufgedruckt) einlangen oder am Wahltag in einem Wahllokal der Gemeinde während der Öffnungszeiten des Wahllokals abgegeben werden, um in die Ergebnisermittlung einbezogen zu werden.

Aus der Wahlkarte mit der eidesstattlichen Erklärung (dass der Stimmzettel persönlich, unbeobachtet und unbeeinflusst ausgefüllt wurde) muss die Identität der Wählerin/des Wählers hervorgehen.

Wen oder was kann ich wählen?

Bei den Gemeindevertretungswahlen:

Ich kann einer bestimmten wahlwerbenden Partei durch gültiges Ankreuzen auf dem Stimmzettel meine (Partei)Stimme geben und darüber hinaus einer Bewerberin/einem Bewerber der gleichen Partei durch Eintragung des Namens im dafür vorgesehenen freien Raum eine Vorzugsstimme geben.

Die Parteistimme ist nur gültig, wenn die entsprechende Partei - und nur diese - auf dem Stimmzettel „eindeutig“ angekreuzt oder mindestens eine Bewerberin/ein Bewerber einer Parteiliste eindeutig bezeichnet ist.

Die Vorzugsstimme ist nur gültig, wenn eine Vorzugsstimmenwerberin/ein Vorzugsstimmenwerber der gewählten Partei eingetragen wird und aus der Eintragung eindeutig hervorgeht, welche Bewerberin/welchen Bewerber der gewählten Parteiliste die Wählerin/der Wähler bezeichnen wollte, d.h. wenn der Familienname/Nachname eingetragen wird. Gibt es zwei Personen gleichen Familien-/Nachnamens, bedarf es zusätzlich noch eines Unterscheidungsmerkmals (z.B. Reihungszahl in der entsprechenden Parteiliste, Vorname, Geburtsjahr).

Bei den Bürgermeisterwahlen:

Ich kann die Bürgermeisterin/den Bürgermeister direkt wählen, indem ich der betreffenden Kandidatin/dem betreffenden Kandidaten auf dem Stimmzettel für die Bürgermeisterwahl meine Stimme gebe. Steht nur eine Kandidatin/ein Kandidat zur Wahl steht; dann wird mit „ja“ oder „nein“ abgestimmt.

Welche Partei erhält wie viele Mandate?

Die Zahl der zu vergebenden Mandate richtet sich nach der Einwohnerzahl (ohne Nebenwohnsitze) zum Stichtag, das war der 19. Dezember 2013, 24:00, wobei mit Ausnahme der Stadt Salzburg mindestens neun und maximal 25 Mandate vergeben werden. Die Anzahl der Mitglieder der Gemeindevertretungen ist gemäß § 5 Salzburger

Gemeindewahlordnung 1998 idgF (GWO) wie folgt geregelt:

Die Gemeindevertretung besteht in Gemeinden

bis zu 800 Einwohnern aus	9
von 801 bis zu 1.500 Einwohnern aus	13
von 1.501 bis zu 2.500 Einwohnern aus	17
von 2.501 bis zu 3.500 Einwohnern aus	19
von 3.501 bis zu 5.000 Einwohnern aus	21
von mehr als 5.000 Einwohnern aus	25

Mitgliedern.

Der Gemeinderat der Landeshauptstadt Salzburg besteht gemäß § 96 GWO aus 40 Mitgliedern.

Als Ermittlungsverfahren kommt das Verfahren nach d'Hondt zur Anwendung. Dafür werden die Summen der Parteistimmen nach der Größe gereiht und nebeneinander geschrieben, darunter werden die durch zwei dividierten Werte, in der nächsten Zeile die durch drei dividierten Werte usw. geschrieben. Als Wahlzahl gilt die soviertgrößte der so angeschriebenen Zahlen, als Sitze in der Gemeindevertretung zu vergeben sind, z.B. bei 17 zu vergebenden Mandaten die 17.-größte Zahl.

Jede Partei erhält so viele Mandate, wie der Teiler aus der Parteisumme und der Wahlzahl ergibt.

Hätten nach dieser Berechnung mehrere Parteien den gleichen Anspruch auf das letzte Mandat, so entscheidet das Los.

Steht fest, wie viele Mandate eine bestimmte Partei erzielt hat, gilt es zu bestimmen, welche Personen diese Mandate bekommen.

Wer erhält die Mandate?

Grundsätzlich ist dafür die Reihenfolge auf dem Wahlvorschlag maßgeblich. Hat eine Partei z.B. zwei Mandate errungen, so erhalten die/der Erst- und Zweitgereichte auf dem Wahlvorschlag die Mandate.

Diese Reihung wird durchbrochen, wenn ein Bewerber Vorzugsstimmen im Ausmaß von mindestens einem Drittel der Parteistimmen erhält - dann ist diese Person vor der/dem in der Parteiliste Erstgereichten zu berücksichtigen. Einer Bewerberin/einem Bewerber, die/der mindestens so viele Vorzugsstimmen erhalten hat, wie die Wahlzahl beträgt, ist jedenfalls ein Mandat zuzuweisen.

Wer wird Bürgermeisterin/Bürgermeister?

Wenn sich mehrere Personen der Wahl zur Bürgermeisterin/zum Bürgermeister stellen, ist diejenige Kandidatin/derjenige Kandidat gewählt, die/der mehr als die Hälfte der für die Wahl der Bürgermeisterin/des Bürgermeisters abgegebenen gültigen Stimmen auf sich vereinigt.

Hat keine Wahlwerberin/kein Wahlwerber mehr als die Hälfte der abgegebenen gültigen Stimmen erreicht, findet zwischen jenen beiden Bewerbern, die die meisten gültigen Stimmen für die Wahl der Bürgermeisterin/des Bürgermeisters auf sich vereinigt haben, am 23. März 2014 ein zweiter Wahlgang (engere Wahl) statt. Bei gleicher Stimmzahl entscheidet das vom jüngsten Mitglied der Gemeindewahlbehörde zu ziehende Los, wer in die engere Wahl kommt.

Gibt es nur eine Bewerberin/einen Bewerber für die Wahl zur Bürgermeisterin/zum Bürgermeister, hat der Stimmzettel die Frage „Soll ... Bürgermeister werden?“ und darunter die Worte „Ja“ und „Nein“ zu enthalten. Sie/er gilt als zur Bürgermeisterin/zum Bürgermeister gewählt, wenn mehr als

die Hälfte der abgegebenen gültigen Stimmen auf „Ja“ lauten.

Da die Bürgermeisterin/der Bürgermeister Mitglied der Gemeindevertretung ist, muss sie/er, um überhaupt zur Bürgermeisterin/zum Bürgermeister gewählt zu werden, bei der Gemeindevertretungswahl ein Mandat zur Gemeindevertretung zugewiesen erhalten.

Hat keine Bewerberin/kein Bewerber um das Amt des Bürgermeisters ein Mandat zur Gemeindevertretung erlangt oder lautet bei nur einer Bewerberin/einem Bewerber die Mehrheit der abgegebenen gültigen Stimmen auf „Nein“, ist die Bürgermeisterin/der Bürgermeister von der neu gewählten Gemeindevertretung aus deren Mitte zu wählen.

Gibt es nur eine Bewerberin/einen Bewerber, der/dem gemäß dem Ergebnis der Gemeindevertretungswahl ein Mandat zur Gemeindevertretung zugewiesen wurde, so gilt diese/dieser, unabhängig von der Zahl der für sie/ihn abgegebenen Stimmen, als zur Bürgermeisterin/zum Bürgermeister gewählt.



Wahlwerbende Gruppen

Anhang C: Wahlwerbende Gruppen bei den Gemeindevertretungswahlen 2014

Gemeinde	Kurztext	Langtext/Bezeichnung
Salzburg (Stadt)	ÖVP	Die Stadtpartei - ÖVP
	SPÖ	Sozialdemokratische Partei Österreichs - Liste Dr. Heinz Schaden
	GRÜNE	Bürgerliste - DIE GRÜNEN
	FPÖ	Freiheitliche Partei Salzburg
	NEOS	NEOS Das Neue Österreich und Liberales Forum
	KPÖ	Kommunistische Partei Österreichs
	TAZL	FÜR Salzburg - Liste Doris Tazl
	LINKE	DIE LINKE
	SALZ	BÜRGER FÜR SALZBURG
	PIRAT	Salzburger Piratenpartei
EDI	TEAM SALZBURG - EDI MAINONI	
Abtenau	ÖVP	Abtenauer Volkspartei Team Hans Schnitzhofer
	SPÖ	SPÖ Abtenau - Matthias Reiter
	FPÖ	Freiheitliche Partei Salzburg
	NEOS	NEOS - Das neue Österreich und Liberales Forum
Adnet	ÖVP	Adnetter Volkspartei - Bürgermeister Wolfgang Auer
	SPÖ	Sozialdemokratische Partei Österreichs
	FPÖ	Die Freiheitlichen Salzburg
Annaberg-Lungötz	ÖVP	Österreichische Volkspartei
	SPÖ	Sozialistische Partei Annaberg-Lungötz
	FPÖ	Freiheitliche Partei Salzburg
Bad Vigaun	ÖVP	ÖVP Bad Vigaun - Bgm. Fritz Holztrattner
	SPÖ	Sozialdemokratische Partei Österreich
	FPÖ	Freiheitliche Partei Salzburg
	GBV	Gemeinsam für Bad Vigaun
Golling an der Salzach	ÖVP	Gollinger Volkspartei - Anton Kaufmann
	SPÖ	Sozialdemokratische Partei Österreich
	FPÖ	Freiheitliche Partei Salzburg
Hallein	ÖVP	Halleiner Volkspartei - Bürgermeister Gerhard Anzengruber
	SPÖ	Sozialdemokratische Partei Österreichs
	GRÜNE	Die Grünen Hallein
	FPÖ	Freiheitliche Partei Salzburg
	NEOS	Das neue Österreich und Liberales Forum
Krispl	ÖVP	Österreichische Volkspartei
	SPÖ	SPÖ Krispl-Gaißau - Liste Matthias
	FPÖ	Freiheitliche Partei Salzburg
Kuchl	ÖVP	Österreichische Volkspartei
	SPÖ	Sozialdemokratische Partei Österreichs Kuchl
	GRÜNE	DIE GRÜNEN Kuchl
	FPÖ	Freiheitliche Partei Salzburg
Oberalm	ÖVP	Österreichische Volkspartei
	SPÖ	Sozialdemokratische Partei Österreich
	GRÜNE	DIE GRÜNEN OBERALM
	FPÖ	Freiheitliche Partei Salzburg

Gemeinde	Kurztext	Langtext/Bezeichnung
Puch bei Hallein	ÖVP	ÖVP Puch - Bürgermeister Helmut Klose
	SPÖ	SPÖ Puch bei Hallein
	GRÜNE	DIE GRÜNEN PUCH
	FPÖ	Freiheitliche Partei Salzburg
Rußbach am Paß Gschütt	ÖVP	Bürgermeister Sepp Grasl - Russbacher Volkspartei
	SPÖ	SPÖ RUSSBACH - LISTE GR KRAFT MATTHIAS
	FPÖ	Freiheitliche Partei Salzburg
Sankt Koloman	ÖVP	Österreichische Volkspartei
	SPÖ	Sozialdemokratische Partei Österreichs
	FPÖ	Freiheitliche Partei Salzburg
Scheffau am Tennengebirge	ÖVP	Österreichische Volkspartei
	SPÖ	SPÖ Scheffau – Liste Vzbgm. Blasius Linhuber
	FPÖ	Freiheitliche Partei Salzburg
Anif	ÖVP	Österreichische Volkspartei Anif
	SPÖ	SPÖ Anif - Team Anton Wallinger
	GRÜNE	Die Grünen Anif
	FPÖ	Freiheitliche Partei Salzburg
	KRÜ	Unabhängige Liste Hans Krüger
Anthering	ÖVP	Österreichische Volkspartei
	SPÖ	SPÖ Anthering - Liste Mag. Werner Mistlberger
	GRÜNE	Grüne Liste für sparsame Verwaltung - Anthering
	FPÖ	Freiheitliche Partei Salzburg
Bergheim	ÖVP	Bürgermeister Johann Hutzinger-Bergheimer Volkspartei
	SPÖ	SPÖ-Bergheim
	GRÜNE	Die GRÜNEN Bergheim
	FPÖ	Freiheitliche Partei Salzburg
Berndorf bei Salzburg	ÖVP	ÖVP Berndorf
	SPÖ	SPÖ Berndorf - VzBgm. Marianne Reitshammer
	FPÖ	Freiheitliche Partei Salzburg
Bürmoos	ÖVP	Volkspartei Bürmoos und Parteifreie
	SPÖ	SPÖ-Bürmoos Liste Peter Eder
	GRÜNE	WIR BRÜNE BÜRMOOS
	FPÖ	Freiheitliche Partei Salzburg
Dorfbeuern	ÖVP	Österreichische Volkspartei
	SPÖ	Sozialistische Partei Österreich
Ebenau	ÖVP	Österreichische Volkspartei
	SPÖ	SPÖ Ebenau - Christian Leitich
	GRÜNE	Die Grünen Ebenau
	FPÖ	Freiheitliche Partei Salzburg
Elixhausen	ÖVP	Österreichische Volkspartei
	SPÖ	Sozialdemokratische Partei Österreich
	FPÖ	Freiheitliche Partei Salzburg
Elsbethen	ÖVP	Österreichische Volkspartei Elsbethen
	SPÖ	Sozialdemokratische Partei Österreich - Edi Knoblechner
	ULE	Unabhängige Liste Elsbethen
	FPÖ	Freiheitliche Partei Salzburg

Gemeinde	Kurztext	Langtext/Bezeichnung
Eugendorf	ÖVP SPÖ GRÜNE FPÖ	ÖSTERR. VOLKSPARTEI - LISTE JOHANN STRASSER SPÖ EUGENDORF LISTE FRANZ KREUZER DIE GRÜNEN EUGENDORF FREIHEITLICHE PARTEI SALZBURG
Faistenau	ÖVP SPÖ FPÖ	Bgm. Josef Wörndl & Team SPÖ Faistenau - Liste Gottfried Leitner und sein Team Freiheitliche Partei Salzburg
Fuschl am See	ÖVP SPÖ GRÜNE FPÖ	Österreichische Volkspartei Fuschl am See Sozialdemokratische Partei Österreichs Die Grünen Fuschl Freiheitliche Partei Salzburg
Göming	ÖVP SPÖ	Österreichische Volkspartei SPÖ Göming - Die demokratische Option
Grödig	VPuPf SPÖ GRÜNE FPÖ	Grödiger Volkspartei + Parteifreie Bgm. Hemetsberger SPÖ Grödig - Liste Othmar Danninger Die Grünen Grödig - GABL Freiheitliche Partei Salzburg
Großmain	ÖVP SPÖ GRÜNE FPÖ	ÖVP - Großmain, Liste Sebastian Schönbuchner SPÖ - Team Zukunft Großmain Die Grünen Großmain Freiheitliche Partei Salzburg
Hallwang	ÖVP SPÖ GRÜNE FPÖ	HALLWANGER VOLKSPARTEI SPÖ Hallwang DIE GRÜNEN HALLWANG Freiheitliche Partei Salzburg
Henndorf am Wallersee	ÖVP SPÖ GRÜNE FPÖ	Henndorfer Volkspartei Sozialdemokratische Partei Österreichs Die Grünen Henndorf Freiheitliche Partei Salzburg
Hintersee	ÖVP SPÖ FPÖ	Österreichische Volkspartei Hintersee SPÖ Hintersee Freiheitliche Partei Salzburg
Hof bei Salzburg	ÖVP SPÖ FPÖ HOF	ÖVP HOF - Team Thomas Ließ Sozialdemokratische Partei - HOF Freiheitliche Partei Salzburg Liste Hof
Köstendorf	ÖVP SPÖ FPÖ	Köstendorfer ÖVP, Wolfgang Wagner und sein Team SPÖ Köstendorf Freiheitliche Partei Salzburg
Koppl	ÖVP SPÖ GRÜNE FPÖ	ÖVP Koppl Koppler SPÖ Die GRÜNEN Koppl Freiheitliche Partei Salzburg
Lamprechtshausen	ÖVP SPÖ FDL	Volkspartei Lamprechtshausen SPÖ Lamprechtshausen Freie Demokraten Lamprechtshausen

Gemeinde	Kurztext	Langtext/Bezeichnung
Mattsee	ÖVP	Österreichische Volkspartei
	SPÖ	SPÖ Mattsee
	GRÜNE	Die GRÜNEN Mattsee
	FPÖ	Freiheitliche Partei Salzburg
Neumarkt am Wallersee	ÖVP	Neumarkter Volkspartei - Adi Rieger
	SPÖ	SPÖ Neumarkt - Jan Schierl
	GRÜNE	Die Grünen - die Grüne Alternative
	FPÖ	Freiheitliche Partei Salzburg
	TNaW	Team Neumarkt am Wallersee
Nußdorf am Haunsberg	ÖVP	Österreichische Volkspartei
	SPÖ	SPÖ Nußdorf am Haunsberg
	FPÖ	Freiheitliche Partei Salzburg
Oberndorf bei Salzburg	ÖVP	Oberndorfer Volkspartei
	SPÖ	Sozialdemokratische Partei Österreich
	GRÜNE	Die GRÜNEN Oberndorf
	FPÖ	Freiheitliche Partei Salzburg
	NOW	Neue Oberndorfer Wählergemeinschaft - Initiative Zukunft Oberndorf
Obertrum am See	ÖVP	Bürgermeister Simon Wallner - Obertrumer Volkspartei
	SPÖ	SPÖ Obertrum am See
	GRÜNE	Die Grünen Obertrum
	FPÖ	Freiheitliche Partei Salzburg
	NEOS	NEOS Das Neue Österreich und Liberales Forum
Plainfeld	ÖVP	Österreichische Volkspartei
	SPÖ	SPÖ Plainfeld und Parteifreie
	FPÖ	Freiheitliche Partei Salzburg
Sankt Georgen bei Salzburg	ÖVP	ÖVP St. Georgen
	SPÖ	SPÖ St. Georgen - Liste Petra Gillhofer
	FPÖ	Freiheitliche Partei Salzburg
Sankt Gilgen	ÖVP	Österreichische Volkspartei St. Gilgen
	SPÖ	SPÖ St. Gilgen - Team Manuela Laimer
	FPÖ	Freiheitliche Partei Salzburg
Schleedorf	ÖVP	Österreichische Volkspartei
	SPÖ	SPÖ Schleedorf und Parteifreie
	FPÖ	Freiheitliche Partei Salzburg
Seeham	ÖVP	Österreichische Volkspartei Seeham
	SPÖ	SPÖ Seeham - Liste Fritz Hahn
	GRÜNE	Die GRÜNEN Seeham
	FPÖ	Freiheitliche Partei Salzburg
Seekirchen am Wallersee	ÖVP	Monika Schwaiger - Volkspartei Seekirchen
	SPÖ	SPÖ Seekirchen - Stadtrat Hans Wittek
	LeSe	Initiative Lebenswertes Seekirchen
	FPÖ	Freiheitliche Partei Salzburg
	FWS	Freie Wähler Seekirchen

Gemeinde	Kurztext	Langtext/Bezeichnung
Straßwalchen	ÖVP	Österreichische Volkspartei
	SPÖ	Sozialdemokratische Partei Österreichs
	FWGBS	Freie Wähler Grüne Bürgerliste Straßwalchen
	FPÖ	Freiheitliche Partei Salzburg
	LIS	Liste Straßwalchen
Strobl	ÖVP	Österreichische Volkspartei Team Josef Weikinger
	SPÖ	SPÖ STROBL
	GRÜNE	DIE GRÜNEN STROBL
	FPÖ	Freiheitliche Partei Salzburg
Thalgau	ÖVP	Thalgauer Volkspartei
	SPÖ	Sozialdemokratische Partei Österreichs
	TfT	Team für Thalgau
	FPÖ	Freiheitliche Partei Salzburg
Wals-Siezenheim	ÖVP	Volkspartei Wals-Siezenheim, Team Maislinger
	SPÖ	SPÖ Wals-Siezenheim - Liste Edi Jost
	GRÜNE	Grüne & Bürgerliste Wals-Siezenheim
	FPÖ	Freiheitliche Partei Salzburg
	TEAM	Team Wals-Siezenheim
Altenmarkt im Pongau	ÖVP	Österreichische Volkspartei
	SPÖ	Sozialdemokratische Partei Österreichs
	FPÖ	Freiheitliche Partei Salzburg
Bad Gastein	ÖVP	Team Bgm. Steinbauer - Bad Gasteiner Volkspartei
	SPÖ	Sozialdemokratische Partei Österreich
	FPÖ	Freiheitliche Partei Salzburg
Bad Hofgastein	ÖVP	Österreichische Volkspartei-Liste Fritz Zettinig
	SPÖ	Sozialdemokratische Partei Österreichs
	FPÖ	Freiheitliche Partei Österreichs
Bischofshofen	ÖVP	Österreichische Volkspartei - Wetti Saller
	SPÖ	SPÖ-Bischofshofen - Team Hansjörg Obinger
	FPÖ	Freiheitliche Partei Salzburg
Dorfgastein	ÖVP	Österreichische Volkspartei Dorfgastein
	SPÖ	Sozialdemokratische Partei Österreichs/Dorfgastein
	FPÖ	Freiheitliche Partei Salzburg
Eben im Pongau	ÖVP	Österreichische Volkspartei
	SPÖ	Sozialdemokratische Partei Österreichs
	FPÖ	Freiheitliche Partei Österreichs
Filzmoos	ÖVP	Österreichische Volkspartei
	SPÖ	Sozialdemokratische Partei Österreichs
	FPÖ	Freiheitliche Partei Salzburg
Flachau	ÖVP	ÖVP - Liste Bgm. Thomas Oberreiter
	SPÖ	SPÖ - Rudi Weitgasser
	FPÖ	Freiheitliche Partei Salzburg
Forstau	ÖVP	Österreichische Volkspartei
	SPÖ	SPÖ Forstau
	FPÖ	Freiheitliche Partei Salzburg

Gemeinde	Kurztext	Langtext/Bezeichnung
Goldegg	ÖVP	Österreichische Volkspartei
	SPÖ	Sozialdemokratische Partei Österreichs, Ortspartei Goldegg
	BIG	Bürgerinitiative Goldegg
	FPÖ	Freiheitliche Partei Salzburg
Großarl	ÖVP	Österreichische Volkspartei
	SPÖ	Sozialdemokratische Partei Österreich
Hütttau	ÖVP	Österreichische Volkspartei Bgm. Rupert Bergmüller
	SPÖ	Sozialdemokratische Partei Österreichs Ellmauthaler Christoph
	PRoHN	Pro-Hütttau-Niedernfritz Auer Gerhard
Hüttschlag	ÖVP	Österreichische Volkspartei
	SPÖ	Sozialdemokratische Partei Österreich
Kleinarl	ÖVP	Österreichische Volkspartei
	SPÖ	Sozialdemokratische Partei Österreich
	FDK	Freie Demokraten für Kleinarl
Mühlbach am Hochkönig	ÖVP	Salzburger Volkspartei
	SPÖ	Sozialdemokratische Partei Österreichs
	FPÖ	Freiheitliche Partei Salzburg
Pfarrwerfen	ÖVP	Österreichische Volkspartei
	SPÖ	Sozialdemokratische Partei Österreichs
Radstadt	ÖVP	Salzburger Volkspartei
	SPÖ	SPÖ Radstadt - Vzbgm. Hans Warter
	FPÖ	Freiheitliche Partei Salzburg
Sankt Johann im Pongau	ÖVP	Österreichische Volkspartei, Bgm. Mitterer Günther
	SPÖ	Sozialdemokratische Partei Österreichs
	Grüne	Die Grünen St. Johann im Pongau
	FPÖ	Freiheitliche Partei Salzburg
St. Martin an Tennengebirge	ÖVP	ÖVP St. Martin - Bürgermeister Hannes Schlager
	SPÖ	Team Markus Oberauer SPÖ St. Martin/Tgb.
	FPÖ	Freiheitliche Partei Salzburg
Sankt Veit im Pongau	ÖVP	ÖVP St. Veit
	SPÖ	Sozialdemokratische Partei Österreichs
	FPÖ	Freiheitliche Partei Salzburg
Schwarzach im Pongau	ÖVP	Salzburger Volkspartei
	SPÖ	Sozialdemokratische Partei Österreichs
	FPÖ	Freiheitliche Partei Salzburg
Untertauern	ÖVP	Österreichische Volkspartei
	SPÖ	Sozialdemokratische Partei Österreichs
	FPÖ	Freiheitliche Partei Salzburg
	GFUO	Gemeinsames Forum Untertauern Obertauern
Wagrain	ÖVP	ÖVP Wagrain
	SPÖ	Sozialdemokratische Partei Wagrain
	FPÖ	Freiheitliche Partei Salzburg
Werfen	ÖVP	Österreichische Volkspartei
	SPÖ	Sozialdemokratische Partei Österreichs
	FPÖ	Freiheitliche Partei Salzburg

Gemeinde	Kurztext	Langtext/Bezeichnung
Werfenweng	ÖVP	ÖVP Werfenweng - Bürgermeister Peter Brandauer
	FPÖ	Freiheitliche Partei Salzburg
	HLW	Heimatliste Werfenweng
Göriach	ÖVP	Österreichische Volkspartei
	SPÖ	Sozialdemokratische Partei Österreichs
	FPÖ	Freiheitliche Partei Salzburg
Lessach	ÖVP	Österreichische Volkspartei
	SPÖ	Sozialdemokratische Partei Österreichs
	FPÖ	Freiheitliche Partei Salzburg
Mariapfarr	ÖVP	Volkspartei Mariapfarr - Liste Andreas Kaiser
	SPÖ	Sozialdemokratische Partei Österreichs
	FPÖ	Freiheitliche Partei Salzburg
Mauterndorf	ÖVP	Österreichische Volkspartei
	SPÖ	Sozialdemokratische Partei Österreichs
	FPÖ	Freiheitliche Partei Salzburg
Muhr	ÖVP	Österreichische Volks Partei
	SPÖ	Sozialdemokratische Partei Österreich
	FPÖ	Freiheitliche Partei Salzburg
Ramingstein	ÖVP	Österreichische Volkspartei Ramingstein
	SPÖ	Sozialdemokratische Partei Österreichs
	FPÖ	Freiheitliche Partei Salzburg
Sankt Andrä im Lungau	ÖVP	Österreichische Volkspartei
	SPÖ	Sozialdemokratische Partei Österreichs
	FPÖ	Freiheitliche Partei Salzburg
St. Margarethen im Lungau	ÖVP	Österreichische Volkspartei St. Margarethen
	SPÖ	Sozialdemokratische Partei Österreichs
	FPÖ	Freiheitliche Partei Salzburg
St. Michael im Lungau	ÖVP	Österreichische Volkspartei - Manfred Sampl
	SPÖ	Sozialdemokratische Partei Österreichs
	FPÖ	Freiheitliche Partei Salzburg
Tamsweg	ÖVP	ÖVP Tamsweg - Bgm. Georg Gappmayer
	SPÖ	SPÖ Tamsweg - Liste Vbgm. Klaus Repetschnigg
	GRÜNE	Die Grünen Tamsweg
	FPÖ	Freiheitliche Partei Salzburg
Thomatal	FPÖ	Freiheitliche Partei Salzburg
	LT	Liste Thomatal
Tweng	ÖVP	Österreichische Volkspartei
	SPÖ	Sozialdemokratische Partei Österreich
	FPÖ	Freiheitliche Partei Salzburg
Unternberg	ÖVP	Österreichische Volkspartei
	SPÖ	Sozialdemokratische Partei
	FPÖ	Freiheitliche Partei Salzburg
Weißpriach	ÖVP	Österreichische Volkspartei
	SPÖ	Sozialdemokratische Partei Österreich
	FPÖ	Freiheitliche Partei Salzburg

Gemeinde	Kurztext	Langtext/Bezeichnung
Zederhaus	ÖVP SPÖ FPÖ	Österreichische Volkspartei Sozialdemokratische Partei Österreichs Freiheitliche Partei Salzburg
Bramberg am Wildkogel	ÖVP SPÖ BBL	Bramberger Volkspartei Sozialdemokrat. Partei Österreich - Josef Innerhofer Bramberger Bürgerliste
Bruck a. d. Großglocknerstr.	ÖVP SPÖ GRÜNE FPÖ	Österreichische Volkspartei Sozialdemokratische Partei Österreichs Die Grünen Bruck Freiheitliche Partei Salzburg
Dienten am Hochkönig	ÖVP SPÖ FPÖ	Österreichische Volkspartei Sozialdemokratische Partei Österreichs Freiheitliche Partei Salzburg
Fusch a. d. Großglocknerstr.	ÖVP SPÖ FPÖ	Österreichische Volkspartei Sozialdemokratische Partei Österreichs Fusch und Unabhängige Freiheitliche Partei Salzburg
Hollersbach im Pinzgau	ÖVP SPÖ FPÖ	ÖVP Hollersbach Sozialdemokratische Partei Österreich Freiheitliche Partei Salzburg
Kaprun	ÖVP SPÖ GRÜNE FPÖ	Österreichische Volkspartei Sozialdemokratische Partei Österreichs Die Grünen Kaprun Freiheitliche Partei Salzburg
Krimml	ÖVP SPÖ	Österreichische Volkspartei Sozialdemokratische Partei Österreichs
Lend	ÖVP SPÖ	Österreichische Volkspartei Sozialdemokratische Partei Österreichs, Bgm. Eder Peter
Leogang	ÖVP SPÖ FPÖ	Österreichische Volkspartei Sozialdemokratische Partei Österreichs Freiheitliche Partei Salzburg
Lofer	ÖVP SPÖ FPÖ	Österreichische Volkspartei Sozialdemokratische Partei Österreichs Freiheitliche Partei Salzburg
Maishofen	ÖVP SPÖ FPÖ PFM	Österreichische Volkspartei Sozialdemokratische Partei Österreichs Freiheitliche Partei Salzburg Parteifrei für Maishofen
Maria Alm a. Steinern. Meer	MVP SPÖ FPÖ WPM	Maria Almer Volkspartei SPÖ Maria Alm - Eder Gerti & Team Freiheitliche Partei Salzburg Wählergemeinschaft Pro Maria Alm
Mittersill	SPÖ GRÜNE TEAM VIERT	Sozialdemokratische Partei Österreichs - Liste Rauch Die Grünen Mittersill Team Mittersell Liste Dr. Wolfgang Viertler - Gemeinsam für Mittersill

Gemeinde	Kurztext	Langtext/Bezeichnung
Neukirchen am Großvened.	ÖVP	Österreichische Volkspartei
	SPÖ	Sozialdemokratische Partei Österreich
	FPÖ	Freiheitliche Partei Salzburg
	UHL	Unabhängige Heimatliste
Niedernsill	ÖVP	Österreichische Volkspartei Niedernsill
	SPÖ	Sozialdemokratische Partei Österreichs
	FPÖ	Freiheitliche Partei Salzburg
Piesendorf	ÖVP	Piesendorfer Volkspartei, Liste Bgm. Warter
	SPÖ	Sozialdemokratische Partei Österreichs
	FPÖ	Freiheitliche Partei Salzburg
	UP	Liste Uhl Peter
	IDP	Innovatives Demokratisches Piesendorf
Rauris	ÖVP	ÖVP Rauris
	SPÖ	SPÖ - Liste für Rauris
	WGR	Freie Wählergemeinschaft Rauris
Saalbach-Hinterglemm	ÖVP	Österreichische Volkspartei
	SPÖ	Sozialdemokratische Partei Österreichs
	FPÖ	Freiheitliche Partei Salzburg
Saalfelden am Steinernen Meer	SVP	Volkspartei Saalfelden - Markus Latzer
	SPÖ	Sozialdemokratische Partei Österreich
	GRÜNE	DIE GRÜNEN Saalfelden
	FPÖ	Freiheitliche Partei Salzburg
Sankt Martin bei Lofer	ÖVP	Österreichische Volkspartei - St. Martin bei Lofer
	SPÖ	Sozialdemokratische Partei Österreich
	GRÜNE	Die GRÜNEN St. Martin bei Lofer
	FPÖ	Freiheitliche Partei Salzburg
	TSM	Team St. Martin
	WPS	Wählergemeinschaft Pro St. Martin
Stuhlfelden	ÖVP	Österr. Volkspartei
	SPÖ	Sozialdemokratische Partei Österreich
	FPÖ	Freiheitliche Partei Salzburg
Taxenbach	ÖVP	Österreichische Volkspartei
	SPÖ	Sozialdemokratische Partei Österreich
	FPÖ	Freiheitliche Partei Salzburg
Unken	ÖVP	Österreichische Volkspartei
	SPÖ	Sozialdemokratische Partei Österreich
	FPÖ	Freiheitliche Partei Salzburg
Uttendorf	ÖVP	Österreichische Volkspartei
	SPÖ	Sozialdemokratische Partei Österreichs - Hannes Lerchbaumer
	FPÖ	Freiheitliche Partei Salzburg
Viehhofen	ÖVP	Österreichische Volkspartei
	SPÖ	Sozialdemokratische Partei Österreich
	FPÖ	Freiheitliche Partei Salzburg
Wald im Pinzgau	ÖVP	Österreichische Volkspartei
	SPÖ	Sozialdemokratische Partei Österreich
	FPÖ	Freiheitliche Partei Salzburg

Gemeinde	Partei	Kurztext	Langtext/Bezeichnung
Weißbach bei Lofer	ÖVP	Bürgermeister Sepp Hohenwarter - Volkspartei Weißbach	
	SPÖ	Sozialdemokratische Partei Österreichs	
	FPÖ	Freiheitliche Partei Salzburg	
Zell am See	VP	Bürgermeister Padourek - Zeller Volkspartei	
	SPÖ	Hans Wallner, Zellner SPÖ und engagierte Zellerinnen und Zeller	
	GRÜNE	Die Grünen Zell am See - Grüne Bürgerliste	
	FPÖ	Freiheitliche Partei Salzburg	



Bewerberinnen und Bewerber

Anhang D: Bewerberinnen und Bewerber der Bürgermeisterwahlen 2014

Gemeinde	Partei	Bewerberinnen und Bewerber
Salzburg (Stadt)	ÖVP	Dipl.-Ing. Preuner Harald
	SPÖ	Dr. Schaden Heinz
	GRÜNE	Padutsch Johann
	FPÖ	Dr. Schöppl Andreas
	NEOS	Dr. Unterkofler Barbara
	TAZL	Tazl Doris, MBA
	SALZ	Dr. Ferch Christoph
	EDI	Mag. Mainoni Eduard
Abtenau	ÖVP	Ing. Schnitzhofer Johann
	SPÖ	Reiter Matthias
Adnet	ÖVP	Auer Wolfgang
	SPÖ	Ebner Johann
Annaberg-Lungötz	ÖVP	Schwarzenbacher Josef
Bad Vigaun	ÖVP	Holztrattner Friedrich
	SPÖ	Satori Alexander
	FPÖ	Seidl Inge
	GBV	Hopfgartner Günther
Golling an der Salzach	ÖVP	Kaufmann Anton
	FPÖ	Essl Lukas
Hallein	ÖVP	Anzgruber Gerhard
	SPÖ	Reschreiter Walter MAS
	GRÜNE	Ing. Vogl Wilfried
	FPÖ	Feurstein Johann
	NEOS	Mag. (FH) Eisenmann Alexander
Krispl	ÖVP	Ploner Andreas
	SPÖ	Weißebacher Matthias
Kuchl	ÖVP	Wimmer Andreas
	SPÖ	Ing. Mag. Meisl Roland
	GRÜNE	Himmelfreundpointner Gernot
	FPÖ	Lamprecht Christian
Oberalm	ÖVP	Haslauer Hans-Jörg
	SPÖ	Dr. iur. Dürmberger Gerald
	FPÖ	Ing. Zuckerstätter Anton
Puch bei Hallein	ÖVP	Klose Helmut
	SPÖ	Schweidl Rupert
Rußbach am Paß Gschütt	ÖVP	Grasl Josef
	FPÖ	Reschreiter Josef
Sankt Koloman	ÖVP	Wallinger Wilhelm
	SPÖ	Winkler Reinhold
Scheffau am Tennengebirge	ÖVP	Strubreiter Friedrich
	SPÖ	Linhuber Blasius

Gemeinde	Partei	Bewerberinnen und Bewerber
Anif	SPÖ GRÜNE KRÜ	Wallinger Anton Pogadl Wolfgang Dr. Krüger Hans
Anthering	ÖVP SPÖ GRÜNE FPÖ	Ing. Mühlbacher Johann Mag. Mistlberger Werner Canaval Christoph Rainer Walter
Bergheim	ÖVP	Hutzinger Johann
Berndorf bei Salzburg	ÖVP SPÖ	Dr. Guggenberger Josef Reitshammer Marianne
Bürmoos	ÖVP SPÖ FPÖ	Kübelböck Elisabeth Peter Eder Pichorner Josef
Dorfbeuern	ÖVP SPÖ	Hinterhauser Adolf Wolfersberger Bärbel
Ebenau	ÖVP	Schweighofer Johannes Hermann
Elixhausen	ÖVP	Kurzc Markus
Elsbethen	ÖVP SPÖ FPÖ	Dipl.Ing. Tiefenbacher Franz Knoblechner Eduard Triletty Werner
Eugendorf	ÖVP SPÖ GRÜNE	KR Strasser Johann Kreuzer Franz Dipl.-Ing. Lindner Angela
Faistenau	ÖVP SPÖ FPÖ	Wörndl Josef Leitner Gottfried Teufl Andreas
Fuschl am See	ÖVP	Vogl Franz J.
Göming	ÖVP	Fritz Werner
Grödig	VPuPf SPÖ GRÜNE	Hemetsberger Richard Danninger Othmar Egger Konrad
Großgmain	ÖVP GRÜNE	ÖKR. Schönbuchner Sebastian Dipl.-Ing. Joiser Wolfgang
Hallwang	ÖVP GRÜNE	Mag. Ebner Johannes Stockhammer Dietlind
Henndorf am Wallersee	ÖVP SPÖ	Eder Rupert Mag. Eisl Hildegard
Hintersee	ÖVP SPÖ	Weißbacher Paul Reiter Wolfgang

Gemeinde	Partei	Bewerberinnen und Bewerber
Hof bei Salzburg	ÖVP SPÖ HOF	Ließ Thomas Leitner Evelin Sylvia Elsenhuber Anton
Köstendorf	ÖVP	Wagner Wolfgang
Koppl	ÖVP	Reischl Rupert
Lamprechtshausen	ÖVP	Ing. Griessner Johann
Mattsee	ÖVP GRÜNE	Kuel Renè Bacher Robert
Neumarkt am Wallersee	ÖVP SPÖ FPÖ TNaW	Dipl.Ing. Rieger Adolf Josef Schierl-Martinu Jan Christoph Oberascher Markus Wilhelm Theiss Alexander
Nußdorf am Haunsberg	ÖVP	Ganisl Johann
Oberndorf bei Salzburg	ÖVP SPÖ NOW	Mayrhofer Sabine Schröder Peter Thür Christoph
Obertrum am See	ÖVP NEOS	Ing. Wallner Simon Bamberger Roland
Plainfeld	ÖVP	Ganzenhuber Wolfgang Andreas
Sankt Georgen bei Salzburg	ÖVP SPÖ	Gangl Franz Gillhofer Petra
Sankt Gilgen	ÖVP SPÖ FPÖ	Kloiber Otto Laimer Manuela Hinterberger Josef
Schleedorf	ÖVP SPÖ	Scheipl Hermann Winkler Andrea
Seeham	ÖVP	Altendorfer Peter
Seekirchen am Wallersee	ÖVP SPÖ LeSe FPÖ FWS	Mag. Schwaiger Monika Wittek Johann Gigerl Walter Andreas Stöllner Herman Honzak Michael
Straßwalchen	ÖVP SPÖ FWGBS FPÖ LIS	Kreil Friedrich Allmann Wolf-Dieter Bachleitner Franz, MAS Spann Siegfried Winklhofer Liselotte
Strobl	ÖVP SPÖ	Weikinger Josef Fischer Erwin
Thalgau	ÖVP SPÖ TfT	Greisberger Martin Brandstätter Franz Mag. Oberascher Karl

Gemeinde	Partei	Bewerberinnen und Bewerber
Wals-Siezenheim	ÖVP	Maislinger Joachim
	SPÖ	Jost Eduard
	GRÜNE	Mag. Offner Ernst
	FPÖ	Nußbaumer Alois
Altenmarkt im Pongau	ÖVP	Winter Rupert
Bad Gastein	ÖVP	Steinbauer Gerhard
	SPÖ	Kandler Andreas Werner
	FPÖ	Weghofer Martin
Bad Hofgastein	ÖVP	Zettinig Friedrich
	SPÖ	Perc Peter
Bischofshofen	ÖVP	Saller Barbara
	SPÖ	Obinger Hansjörg
Dorfgastein	ÖVP	Meigl Georg
	SPÖ	Trauner Rudolf
Eben im Pongau	ÖVP	Farmer Herbert
Filzmoos	ÖVP	Sulzberger Johann
Flachau	ÖVP	Oberreiter Thomas
Forstau	ÖVP	Buchsteiner Josef
Goldegg	ÖVP	Fleißner Johann
Großarl	ÖVP	Rohrmoser Johann
	SPÖ	Ganitzer Johann
Hüttau	ÖVP	Bergmüller Rupert
	PRoHN	Auer Gerhard
Hüttschlag	ÖVP	Toferer Hans
Kleinarl	ÖVP	Aichhorn Max
	SPÖ	Althuber Rupert
	FDK	Fritzenwallner Josef Franz
Mühlbach am Hochkönig	ÖVP	Reitinger Anna
	SPÖ	Koller Manfred
	FPÖ	Hemetsberger Mark
Pfarrwerfen	ÖVP	Weiß Bernhard, MBA
	SPÖ	Höllbacher Johann Georg
Radstadt	ÖVP	Tagwercher Josef
	SPÖ	Warter Johann
	FPÖ	Ing. Pewny Christian
Sankt Johann im Pongau	ÖVP	Mitterer Günther
	SPÖ	Andrich Ortwin
	Grüne	LAbg. Fuchs Rupert
	FPÖ	Resch Willibald

Gemeinde	Partei	Bewerberinnen und Bewerber
St. Martin am Tennengebirge	ÖVP SPÖ	Schlager Johannes Oberauer Markus, MTD
Sankt Veit im Pongau	ÖVP SPÖ	Pirnbacher Sebastian Tockner Erwin
Schwarzach im Pongau	ÖVP SPÖ	Stürmer Maximilian Haitzer Andreas
Untertauern	SPÖ GFUO	Habersatter Johann Stranig Andreas
Wagrain	ÖVP SPÖ FPÖ	Grader Eugen Kreuzsaler Josef Pessentheiner Johann
Werfen	ÖVP SPÖ	Mag. Weitgasser Hannes Mörwald Peter
Werfenweng	ÖVP	Dr. Brandauer Peter
Göriach	ÖVP SPÖ	Radebner Reinhard Draxl Josef
Lessach	ÖVP	Perner Peter
Mariapfarr	ÖVP SPÖ	DI Kaiser Andreas Doppler Franz
Mauterndorf	ÖVP FPÖ	Eder Wolfgang Ing. Prodingner Hermann
Muhr	ÖVP SPÖ	Schiefer Hans-Jürgen Kandler Ernst Josef
Ramingstein	ÖVP SPÖ	DI Rotschopf Peter Winkler Franz
Sankt Andrä im Lungau	ÖVP	Perner Heinrich
St. Margarethen im Lungau	ÖVP SPÖ	Lüftenegger Johann Brand Gerd
St. Michael im Lungau	ÖVP SPÖ FPÖ	Ing. Sampl Manfred Gruber Walter Lassacher Ernst
Tamsweg	ÖVP SPÖ	Gappmayer Georg Repetschnigg Klaus
Thomatal	FPÖ LT	Mörtl Volker König Valentin
Tweng	ÖVP FPÖ	Rigele Friedrich Klary Helga
Unternberg	ÖVP	Wind Josef
Weißpriach	ÖVP	Bogensperger Peter
Zederhaus	ÖVP FPÖ	Pfeifenberger Alfred Rothenwänder Ernst

Gemeinde	Partei	Bewerberinnen und Bewerber
Bramberg am Wildkogel	ÖVP SPÖ BBL	Enzinger Johann Innerhofer Josef Hofer Alois
Bruck a. d. Großglocknerstr.	ÖVP SPÖ GRÜNE FPÖ	Mag. Hochwimmer Karin Burgschwaiger Herbert Dipl.-Ing. Gratz Johann Preissler Jürgen
Dienten am Hochkönig	ÖVP SPÖ	Aigner Wilhelm Portenkirchner Klaus
Fusch a. d. Großglocknerstr.	ÖVP	Schernthaler Hannes
Hollersbach im Pinzgau	ÖVP	Steiner Günter
Kaprun	ÖVP SPÖ	Riedlsperger Erich Gaßner Manfred
Krimml	ÖVP SPÖ	Czerny Erich Leutgeb Johann
Lend	SPÖ	Eder Peter
Leogang	ÖVP SPÖ	Grießner Josef Ing. Mag. Herzog Adam
Lofer	ÖVP FPÖ	Meindl Norbert Berger Karin
Maishofen	ÖVP SPÖ PFM	Ing. Eder Franz Bichler Erika Streitberger Franz
Maria Alm a. Steinern. Meer	MVP WPM	Fersterer Johann Gadenstätter Alois
Mittersill	SPÖ TEAM VIERT	DI Rauch Gerald Wimmer Josef Dr. Viertler Wolfgang
Neukirchen am Großvened.	ÖVP SPÖ	Nindl Peter Schmidlechner Karl
Niedernsill	ÖVP SPÖ	Brennsteiner Günther Auer-Enzinger Marianne
Piesendorf	ÖVP SPÖ UP	Warter Johann Voglstätter Siegfried Loitfelder Alexander
Rauris	ÖVP SPÖ WGR	Reiter Robert Loitfellner Peter Huber Roswitha
Saalbach-Hinterglemm	ÖVP	Hasenauer Alois
Saalfelden am Steinernen Meer	SVP SPÖ GRÜNE FPÖ	Latzer Markus Rohrmoser Erich Salzmann Ferdinand Schweighart Thomas

Gemeinde	Partei	Bewerberinnen und Bewerber
Sankt Martin bei Lofer	ÖVP	Leitinger Josef
	SPÖ	Schmuck Günther
	TSM	Millinger Anton
	WPS	Leitinger Willi
Stuhlfelden	ÖVP	Ottenbacher Sonja
Taxenbach	ÖVP	Wenger Franz
	SPÖ	Ing. Präauer Maximilian
Unken	ÖVP	Mag. Lohfeyer Hubert
Uttendorf	ÖVP	Lerch Günther
	SPÖ	Lerchbaumer Hannes
Viehhofen	ÖVP	Breitfuss Reinhard
	SPÖ	Neumayer Andreas
Wald im Pinzgau	ÖVP	Obermoser Michael
	SPÖ	Auer Herbert
Weißbach bei Lofer	ÖVP	Hohenwarter Josef Michael
	SPÖ	Hirschbichler Herbert
	FPÖ	Lohfeyer Andreas
Zell am See	VP	Padourek Peter
	SPÖ	Ing. Wallner Johann
	GRÜNE	Dr. Krammel Fidelius



Gemeinden im
Land Salzburg

Anhang E: Gemeinden im Land Salzburg

Legende:

- Bezirk Salzburg (Stadt)
- Bezirk Hallein
- Bezirk Salzburg-Umgebung
- Bezirk St. Johann/Pg.
- Bezirk Tamsweg
- Bezirk Zell am See

