Landesstatistik

Gemeindewahlen 2019

Teil II:
Bürgermeisterwahlen
1. Wahlgang

LAND SALZBURG

Gemeindewahlen am 10.3.2019

Teil II: Bürgermeisterwahlen

1. Wahlgang

Dr. Gernot FILIPP

AMT DER SALZBURGER LANDESREGIERUNG
Landesamtsdirektion
Referat 20024: Landesstatistik und Verwaltungscontrolling

Gedruckt nach der Richtlinie
„Druckerzeugnisse“ des
Österreichischen Umweltzeichens,
Druckerei Land Salzburg
UW-Nr. 1271

Impressum

Medieninhaber:	Land Salzburg
Herausgeber:	Dr. Gernot Filipp, Leiter Landesstatistik und Verwaltungscontrolling
Redaktion:	Dr. Josef Fersterer, Referat Landesstatistik und Verwaltungscontrolling
Mitarbeit:	Mag. Ulrike Höpflinger, Peter Kurz, MSc, Dipl.-Ing. Peter Mittendorfer, Dr. Sigrid Panisch, Referat Landesstatistik und Verwaltungscontrolling
Umschlaggestaltung:	Landes-Medienzentrum/Grafik, Landesstatistik und Verwaltungscontrolling
Druck:	Hausdruckerei Land Salzburg alle Postfach 527, 5010 Salzburg
Erscheinungsdatum:	März 2019
Kontakt:	statistik@salzburg.gv.at, Tel: +43 662 8042 3525
Downloadadresse:	www.salzburg.gv.at/stat/wahlen/bmw/index.html

Rechtlicher Hinweis, Haftungsausschluss

Wir haben den Inhalt sorgfältig recherchiert und erstellt. Fehler können dennoch nicht gänzlich ausgeschlossen werden. Wir übernehmen daher keine Haftung für die Richtigkeit, Vollständigkeit und Aktualität des Inhaltes; insbesondere übernehmen wir keinerlei Haftung für eventuelle unmittelbare oder mittelbare Schäden, die durch die direkte oder indirekte Nutzung der angebotenen Inhalte entstehen. Eine Haftung der Autorinnen und Autoren oder des Landes Salzburg aus dem Inhalt dieses Werkes ist gleichfalls ausgeschlossen.

Gemeindewahlen am 10. 3. 2019

Teil II: Bürgermeisterwahlen

1. Wahlgang

Inhaltsverzeichnis

1 Land Salzburg 1

2 Bezirke 13

3 Gemeinden 19

3.1 Stimmanteile der Parteien 21

3.2 Gewinne und Verluste 22

3.3 Bürgermeisterbonus 24

3.4 Kartogramme und Gemeinderanglisten 26

Anhang A Detailergebnisse 55

Anhang B Wahlwerbende Gruppen bei den Gemeindevertretungswahlen 2019 123

Anhang C Bewerberinnen und Bewerber der Bürgermeisterwahlen 2019 135

Anhang D Bürgermeisternachwahlen und Bürgermeisterentscheide durch Beschluss der Gemeindevertretung seit 2014 145

Anhang E Wissenswertes zu den Gemeindevertretungs-und Bürgermeisterwahlen 153

Anhang F Die Gemeinden im Land Salzburg 159

Land Salzburg

1 Land Salzburg

108 Gemeinden erhalten bereits im ersten Wahlgang ihre Bürgermeisterin/ihren Bürgermeister, in elf Gemeinden kommt es zu einem zweiten Wahlgang am 24. März.

In den Gemeinden, in denen bei den Bürgermeisterwahlen 2019 die Entscheidung bereits im ersten Wahlgang fiel, gewinnt die ÖVP zwei Bürgermeister und stellt zukünftig auf jeden Fall 90 Gemeindeoberhäupter. Die SPÖ verliert drei Bürgermeister gegenüber den letzten Wahlen und hält bei 13 Bürgermeisterinnen und Bürgermeistern. Die FPÖ gewinnt mit Radstadt einen Bürgermeister. Es gibt weiterhin nur vier Gemeinden (Anif, Untertauern, Thomatal und Mittersill), in denen das Gemeindeoberhaupt einer Namensliste bzw. Wählergemeinschaft angehört.

In neun derzeit von einem ÖVP-Gemeindeoberhaupt und zwei von einem SPÖ-Bürgermeister regierten Gemeinden fällt die Entscheidung erst im zweiten Wahlgang. In Straßwalchen, wo bisher ein ÖVP-Bürgermeister amtierte, schafft es der ÖVP-Kandidat allerdings nicht in die Stichwahl. Dort werden die Kandidatinnen der SPÖ und der LIS gegeneinander antreten.

Die Anzahl der Bürgermeisterinnen steigt nach dem ersten Wahlgang von fünf auf sieben. In Anif, Lamprechtshausen, Lend und Stuhlfelden kann sich die Amtsinhaberin auf Anhieb durchsetzen. In Nußdorf am Haunsberg, Mühlbach am Hochkönig und Bruck an der Großglocknerstraße steht nunmehr eine Frau an der Spitze der Gemeinde. In Elsbethen, Oberndorf und Straßwalchen) kandidieren im zweiten Wahlgang Frauen, wobei in Straßwalchen sogar zwei Frauen gegeneinander antreten. Die bisherige Bürgermeisterin von Seekirchen am Wallersee trat nicht mehr an.

In 17 Gemeinden verfügt der Bürgermeister über keine absolute Mehrheit in der Gemeindevertretung, d.h. er sieht sich einer Mandatsmehrheit der anderen Parteien gegenüber.

Abbildung 1.1
Ergebnisse der Bürgermeisterwahlen 2019 und Veränderung zu 2014 (inkl. Nachwahlen) im Land Salzburg

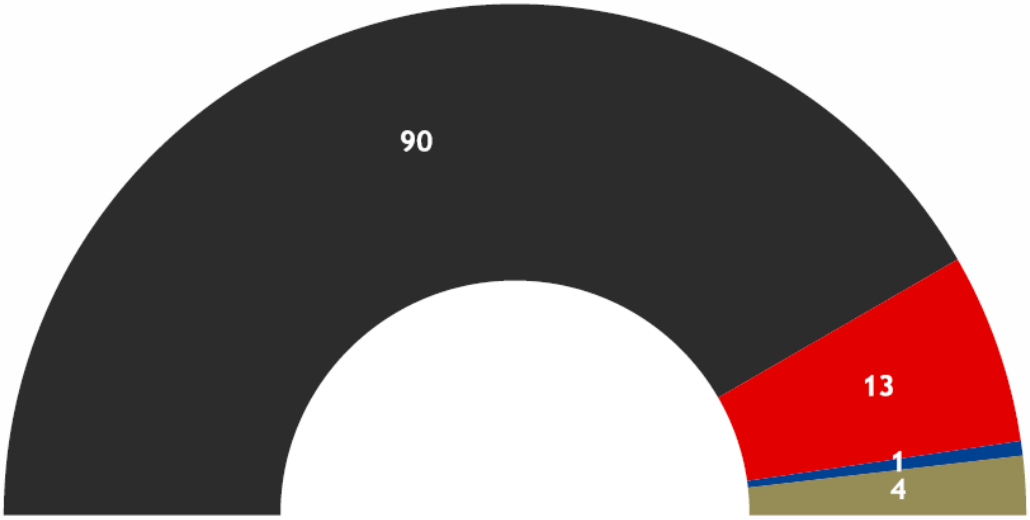

ÖVP	SPÖ	FPÖ	GRÜNE	SONST
90	13	1	0	4
+2	-3	+1	±0	±0

Hinweis: Beim Vergleich zu 2014 ist zu berücksichtigen, dass in der Stadt Salzburg die ÖVP bei der Nachwahl im Jahr 2017 das Bürgermeisteramt von der SPÖ übernommen hat.
In elf Gemeinden fällt die Entscheidung im zweiten Wahlgang, davon hat bisher die ÖVP in neun (Stadt Salzburg, Hallein, Elsbethen, Mattsee, Straßwalchen, Seekirchen am Wallersee, Bad Hofgastein, Sankt Johann im Pongau, Zell am See) und die SPÖ in zwei Gemeinden (Oberalm, Oberndorf) das Amt des Bürgermeisters inne. In Straßwalchen schafft es der ÖVP-Kandidat jedoch nicht in die Stichwahl.

Seit den letzten Bürgermeisterwahlen im Jahr 2014 gab es in vier Gemeinden Nachwahlen, wobei in der Stadt Salzburg die Bürgermeisterpartei von der SPÖ zur ÖVP wechselte. Weiters wurde in den letzten zwölf Monaten vor der Bürgermeisterwahl 2019 in 17 Gemeinden ein neuer Bürgermeister durch die Gemeindevertretung aus deren Mitte gewählt (siehe Anhang D: Bürgermeisternachwahlen und Bürgermeisterentscheide durch Beschluss der Gemeindevertretung).

Insgesamt 268 Kandidatinnen und Kandidaten stellten sich bei den Bürgermeisterwahlen 2019 der Direktwahl, das sind um drei Personen mehr als bei den Wahlen im Jahr 2014. Die Zahl der Bürgermeisteranwärter und -anwärterinnen hat sich seit 1999 nur geringfügig geändert und liegt auch dieses Mal klar unter der Zahl von 316 Frauen und Männern, die sich bei der ersten Bürgermeisterdirektwahl im Jahr 1994 um das Amt der Bürgermeisterin/des Bürgermeisters beworben hatten (ohne der Stadt Salzburg, weil es dort die ersten Bürgermeisterdirektwahlen erst 1999 gab). Unter allen Bewerberinnen und Bewerbern waren diesmal 34 Frauen, um neun mehr als bei den letzten regulären Bürgermeisterwahlen.

Tabelle 1.1
Kandidaturen bei den Bürgermeisterwahlen 2019 und 2014 im Land Salzburg

Partei	2019	2014
ÖVP	112	114
SPÖ	77	77
FPÖ	37	30
GRÜNE	17	18
SONSTIGE	25	26
Insgesamt	**268**	**265**

In 32 Gemeinden (zuvor 30) hatten die Wähler nur eine Kandidatin oder einen Kandidaten zur Auswahl, in 44 Gemeinden (zuvor 52) standen zwei Kandidatinnen oder Kandidaten zur Verfügung und in 30 (zuvor 24) Kommunen war sogar eine Wahl unter drei Bewerberinnen und Bewerbern zu treffen. In zehn Gemeinden konnten sich die Wahlberechtigten zwischen vier, in zwei Gemeinden zwischen fünf und in einer Gemeinde, der Stadt Salzburg, sogar zwischen acht Bewerberinnen und Bewerbern entscheiden. Bemerkenswert ist die Situation in der Gemeinde Muhr, wo gerade einmal 433 Wahlberechtigte zwischen einer Frau und zwei Männern eine Auswahl treffen konnten.

80 Bürgermeisterinnen und Bürgermeister, die bei der Wahl im Jahr 2014 oder einer der vier Nachwahlen durch die Bevölkerung gewählt wurden, stellten sich der Wiederwahl, wobei bei dieser Wahl der bis dato amtierende Bürgermeister in Goldegg für eine andere Partei und jener in Untertauern mit einer eigenen Liste antraten. 39 Bürgermeisterinnen und Bürgermeister kandidierten nicht mehr, davon übergaben siebzehn ihr Amt bereits 2018.

108[1] Kandidatinnen und Kandidaten werden bereits im ersten Wahlgang zum Gemeindeoberhaupt gewählt, d.h. eine Bewerberin bzw. ein Bewerber erreicht mehr als 50 % der gültigen Stimmen bzw. es votieren mehr als die Hälfte der gültig Wählenden für eine allein angetretene Kandidatin/einen allein angetretenen Kandidaten mit „Ja“. In den restlichen elf Gemeinden (Stadt Salzburg, Hallein, Oberalm, Elsbethen, Mattsee, Oberndorf bei Salzburg, Straßwalchen, Seekirchen am Wallersee, Bad Hofgastein, Sankt Johann im Pongau und Zell am See) kommt es am 24. März 2019 zu einer Stichwahl zwischen jenen beiden Kandidatinnen und Kandidaten, die die meisten Stimmen erhalten haben.

In den 108 Gemeinden, in denen bereits im ersten Wahlgang eine Entscheidung darüber fiel, wer in der kommenden Legislaturperiode das Gemeindeoberhaupt sein wird, kann sich in 90 Fällen ein/e **ÖVP**-Kandidat/in durchsetzen, wobei darunter auch alle 28 Gemeinden fallen, in denen lediglich ein Bewerber der Volkspartei antrat. Weiterhin an der Spitze der Gemeinde steht dabei in Lamprechtshausen und Stuhlfelden eine Frau. Zudem stehen zukünftig auch in Nußdorf am Haunsberg, Mühlbach am Hochkönig und Bruck an der Großglocknerstraße Frauen dem Ortsparlament vor.

In 13 Gemeinden kann sich ein Kandidat der **SPÖ** bereits im ersten Wahlgang durchsetzen. Dazu zählen auch die Gemeinden Lend und Schwarzach im Pongau, wo nur eine Bewerberin bzw. ein Bewerber der SPÖ antrat und mehr als 50 % „Ja“-Stimmen erhält. Die SPÖ stellt mit dem Gemeindeoberhaupt in Lend nach dem ersten Wahlgang wiederum eine Bürgermeisterin.

[1] Jetzt und im Folgenden wird von der auf die aktuelle Wahl angepassten Listenkonstellation ausgegangen und werden die Nachwahlen in vier Gemeinden seit 2014 berücksichtigt.

Die **FPÖ** erobert dieses Mal einen Bürgermeister. In Radstadt stellte sich nur der Kandidat der FPÖ der Wahl und erzielt mehr als die Hälfte der Stimmen. In St. Johann im Pongau hat ein Kandidat der FPÖ im zweiten Wahlgang die Chance, den Bürgermeistersessel zu erklimmen.

GRÜNE stellen auch weiterhin in keiner Gemeinde den Bürgermeister und sind auch nirgends im zweiten Wahlgang vertreten.

In den vier Gemeinden Anif, Untertauern, Thomatal und Mittersill werden Kandidatinnen und Kandidaten von **Wählergemeinschaften bzw. Namenslisten**, den Vorsitz im Gemeinderat führen. In Untertauern ist dies der ehemalige SPÖ-Bürgermeister, der aus der Partei ausgetreten ist und eine Namensliste gegründet hat. In Elsbethen und Straßwalchen haben Kandidatinnen von Wählergemeinschaften bzw. Namenslisten noch eine Chance im zweiten Wahlgang.

Im Vergleich zum Endergebnis der Bürgermeisterwahlen im Jahr 2014 bzw. den Nachwahlen verliert die **ÖVP** in den Gemeinden, in denen die Wahl 2019 bereits im ersten Wahlgang entschieden wurde, vier ihrer bisher regierenden Bürgermeister, davon drei an die SPÖ (Annaberg-Lungötz, Filzmoos und Ramingstein) und einen an die FPÖ (Radstadt). Die ÖVP gewinnt hingegen die Wahl in sechs Gemeinden, in denen bisher ein Kandidat der SPÖ als Gemeindeoberhaupt fungierte, konkret in den Gemeinden Dorfgastein, Mühlbach am Hochkönig, Mariapfarr, Muhr, Sankt Margarethen im Lungau und Bruck an der Großglocknerstraße. In Sankt Margarethen im Lungau gab es bei der Wahl 2019 keinen Kandidaten der SPÖ, nachdem der bisherige Bürgermeister Gerd Brand aus der Partei ausgetreten ist. Insgesamt bedeutet dies einen Gewinn von zwei Bürgermeisterpositionen gegenüber 2014. In neun Gemeinden, in denen die ÖVP momentan den Bürgermeister stellt, fällt die Entscheidung im zweiten Wahlgang, wobei in Straßwalchen der ÖVP-Kandidat allerdings nicht an der Stichwahl teilnimmt.

Die **SPÖ** verliert nach dem ersten Wahlgang sechs Bürgermeistersessel an die ÖVP und jenen in Untertauern an die Liste des aus der SPÖ ausgetretenen Bürgermeisters. Sie kann dagegen der ÖVP drei Bürgermeisterpositionen abnehmen und übernimmt in Maria Alm das Bürgermeisteramt von der dortigen Wählergemeinschaft. Per Saldo bedeutet dies den Verlust von drei Bürgermeisterämtern. In weiteren zwei Gemeinden, nämlich in Oberalm und in Oberndorf bei Salzburg, entscheidet sich im zweiten Wahlgang, ob die SPÖ auch weiterhin den Bürgermeister stellt.

Die **FPÖ** stellte bislang kein Gemeindeoberhaupt, übernimmt aber nun in Radstadt den Vorsitz von der ÖVP. Dort stand einzig der FPÖ-Kandidat zur Wahl.

Von den Gemeinden, in denen bislang ein Kandidat einer **sonstigen Liste** Bürgermeister war, geht eine an die SPÖ verloren (Maria Alm) bzw. wechselt in einer Gemeinde die Liste zu einer anderen sonstigen Gruppierung (Thomatal). Somit gehören weiterhin in vier Gemeinden die Bürgermeister einer Namensliste oder einer Wählergemeinschaft an.

Mit 90 von 108 Bürgermeisterkandidatinnen und -kandidaten (83,3 %), die sich bereits im ersten Wahlgang durchsetzen können, bestätigt die ÖVP erneut ihre führende Position auf kommunalpolitischer Ebene im Land Salzburg.

Abbildung 1.2
Partei des Bürgermeisters 2019 im Vergleich zu 2014 im Land Salzburg

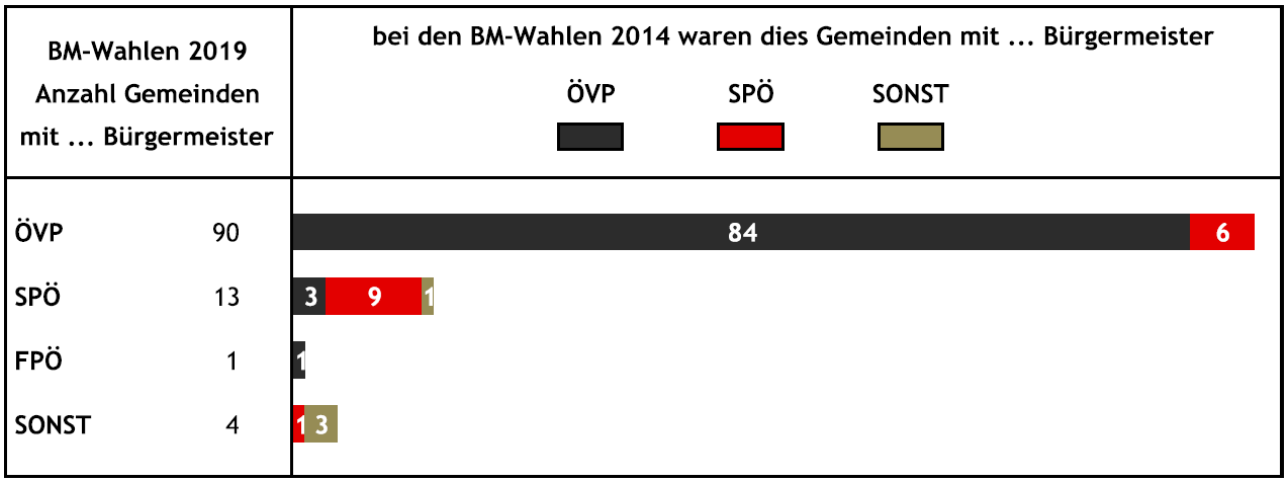

Hinweis: In elf Gemeinden fällt die Entscheidung im zweiten Wahlgang.

Mit welchen **Mehrheiten** sind die **Bürgermeisterparteien in der Gemeindevertretung** ausgestattet, die ab nun die Bürgermeisterin/den Bürgermeister stellen oder anders formuliert: Wie leicht oder schwer werden es die Gemeindeoberhäupter haben, ihre Vorstellungen und Ideen in der kommenden Legislaturperiode umzusetzen?

91 Gemeindeoberhäuptern wird dies vergleichsweise leichtfallen, weil „ihre“ Partei in der Gemeindevertretung in 62 Gemeinden über eine absolute und in 29 Gemeinden sogar über eine ⅔-Mehrheit der Mandate verfügt. In 12 Gemeinden verfügt die Bürgermeisterpartei lediglich über eine relative Mehrheit, wobei es in Ramingstein, Hollersbach im Pinzgau und Unken einen Mandatsgleichstand mit einer anderen Partei gibt. In Annaberg-Lungötz, Radstadt, Untertauern und Maria Alm am Steinernen Meer steht den gewählten SPÖ-, FPÖ-, bzw. LH-Bürgermeistern jeweils eine relative ÖVP-Mehrheit in der Gemeindevertretung gegenüber, in Filzmoos sogar eine absolute ÖVP-Mehrheit. In diesen Gemeinden wird es somit für den Bürgermeister nicht gerade einfach sein, seine Ideen durchzusetzen. Aber auch in den anderen 12 Gemeinden, in denen die Bürgermeisterpartei lediglich über eine relative Mehrheit verfügt und somit andere Parteien gemeinsam die Mehrheit haben, wird es entsprechender Überzeugungsarbeit durch die Bürgermeisterin/den Bürgermeister bedürfen, um die geplanten Vorhaben durchzusetzen.

Abbildung 1.3
Partei des Bürgermeisters 2019 und Mehrheit in der Gemeindevertretung im Land Salzburg

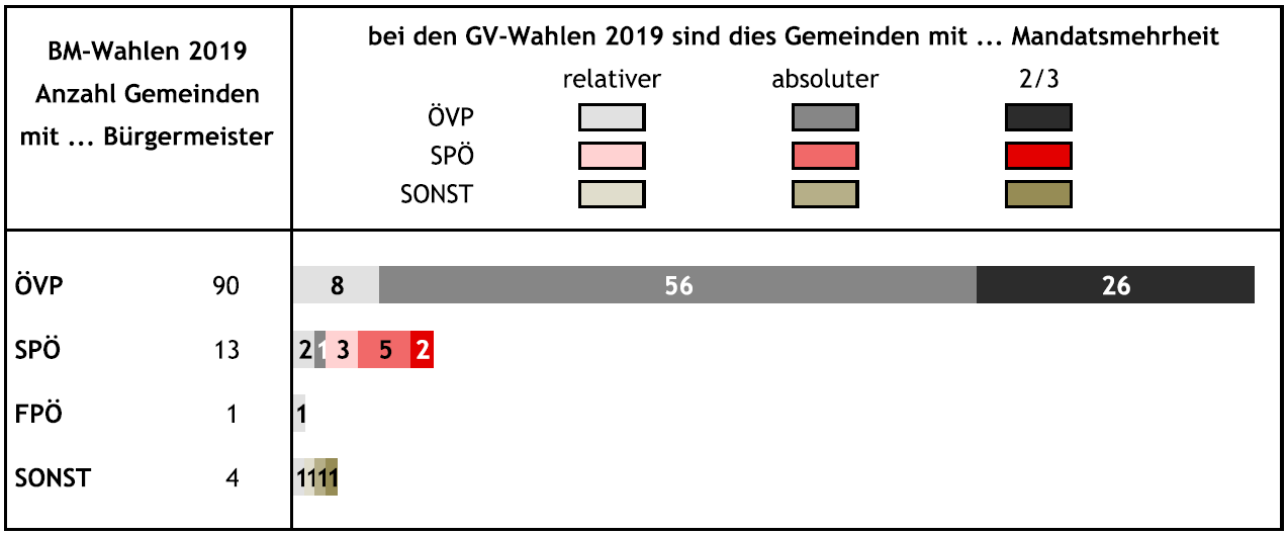

Hinweis: In elf Gemeinden fällt die Entscheidung im zweiten Wahlgang. Bei relativer Mandatsmehrheit wird bei Mandatsgleichstand jene Partei ausgewiesen, der der Bürgermeister angehört.

Wie viele **Bürgermeisterinnen und Bürgermeister** wurden **wiedergewählt**?

80 Bürgermeisterinnen und Bürgermeister stellten sich der Wiederwahl. 70 davon werden bereits im ersten Wahlgang erneut gewählt, fünf (Stadt Salzburg, Oberalm, Elsbethen, Mattsee, Sankt Johann im Pongau und Zell am See) müssen sich einer Entscheidung im zweiten Wahlgang stellen und fünf (Filzmoos, Goldegg, Mühlbach am Hochkönig, Mariapfarr und Bruck an der Großglocknerstraße) verlieren die Wahl. Damit wird von den beiden Bürgermeistern, die für eine andere Partei bzw. Liste antraten (Goldegg, Untertauern), nur jener in Untertauern wiedergewählt. Von den 17 in den letzten zwölf Monaten von der Gemeindevertretung gewählten Bürgermeistern werden 15 im ersten Wahlgang gewählt, einer (Hallein) kommt in den zweiten Wahlgang und einer (Maria Alm am Steinernen Meer) unterliegt seinem Gegenkandidaten.

Die **Wahlbeteiligung** bei den Bürgermeisterwahlen 2019 liegt bei 63,1 %, das ist um 1,7 PP weniger als bei den Wahlen im Jahr 2014. Der **Anteil ungültiger Stimmen** liegt bei 4,5 % (- 0,7 PP).

Tabelle 1.2
Gemeinden, in denen von 2014 auf 2019 die Partei des Bürgermeisters gewechselt hat

Gemeinde	Bürgermeister BMW 2019	Bürgermeister BMW 2014 (inkl. Nachwahlen)
Annaberg-Lungötz	SPÖ Promok Martin	ÖVP Schwarzenbacher Josef
Filzmoos	SPÖ Mooslechner Christian	ÖVP Sulzberger Johann
Radstadt	FPÖ Pewny Christian	ÖVP Tagwercher Josef
Ramingstein	SPÖ Pagitsch Günther	ÖVP Rotschopf Peter
Dorfgastein	ÖVP Schachner Bernhard	SPÖ Trauner Rudolf
Mühlbach am Hochkönig	ÖVP Reitinger Anna	SPÖ Koller Manfred
Untertauern	LH Habersatter Johann	SPÖ Habersatter Johann
Mariapfarr	ÖVP Kaiser Andreas	SPÖ Doppler Franz
Muhr	ÖVP Schiefer Hans-Jürgen	SPÖ Kandler Ernst Josef
Sankt Margarethen im Lungau	ÖVP Lüftenegger Johann	SPÖ Brand Gerd
Bruck an der Großglocknerstraße	ÖVP Huber Barbara	SPÖ Burgschwaiger Herbert
Maria Alm am Steinernen Meer	SPÖ Rohrmoser Hermann	WPM Rainer Siegfried
Thomatal	GfT Drießler Klaus	LT König Valentin

Tabelle 1.3
Gemeinden, in denen die Partei des Bürgermeisters keine absolute oder 2/3-Mehrheit in der Gemeindevertretung hat

Gemeinde	Partei des Bürgermeisters	Mehrheitsverhältnisse Gemeindevertretung
Annaberg-Lungötz	SPÖ	Mandatsmehrheit ÖVP (relative Mehrheit)
Filzmoos	SPÖ	Mandatsmehrheit ÖVP (absolute Mehrheit)
Radstadt	FPÖ	Mandatsmehrheit ÖVP (relative Mehrheit)
Untertauern	LH	Mandatsmehrheit ÖVP (relative Mehrheit)
Maria Alm am Steinernen Meer	SPÖ	Mandatsmehrheit ÖVP (relative Mehrheit)
Anif	KRÜ	relative Mehrheit KRÜ
Großgmain	ÖVP	relative Mehrheit ÖVP
Forstau	ÖVP	relative Mehrheit ÖVP
Weißpriach	ÖVP	relative Mehrheit ÖVP
Bramberg am Wildkogel	ÖVP	relative Mehrheit ÖVP
Neukirchen am Großvenediger	ÖVP	relative Mehrheit ÖVP
Saalfelden am Steinernen Meer	SPÖ	relative Mehrheit SPÖ
Stuhlfelden	ÖVP	relative Mehrheit ÖVP
Uttendorf	SPÖ	relative Mehrheit SPÖ
Ramingstein	SPÖ	Mandatsgleichheit mit ÖVP
Hollersbach im Pinzgau	HVP	Mandatsgleichheit mit MFH
Unken	ÖVP	Mandatsgleichheit mit FPÖ

Tabelle 1.4
Gewählte Bürgermeister 2019

Gemeinde	Partei des Bürgermeisters	gewählt wurde:
Salzburg (Stadt)		Entscheidung im 2. Wahlgang
Abtenau	ÖVP	Schnitzhofer Johann (im 1. Wahlgang)
Adnet	ÖVP	Auer Wolfgang (im 1. Wahlgang)
Annaberg-Lungötz	SPÖ	Promok Martin (im 1. Wahlgang)
Bad Vigaun	ÖVP	Holztrattner Friedrich (im 1. Wahlgang)
Golling an der Salzach	ÖVP	Harlander Peter (im 1. Wahlgang)
Hallein		Entscheidung im 2. Wahlgang
Krispl	ÖVP	Ploner Andreas (im 1. Wahlgang)
Kuchl	ÖVP	Freylinger Thomas (im 1. Wahlgang)
Oberalm		Entscheidung im 2. Wahlgang
Puch bei Hallein	ÖVP	Klose Helmut (im 1. Wahlgang)
Rußbach am Paß Gschütt	ÖVP	Huemer Karl (im 1. Wahlgang)
Sankt Koloman	ÖVP	Walkner Herbert (im 1. Wahlgang)
Scheffau am Tennengebirge	ÖVP	Strubreiter Friedl (im 1. Wahlgang)
Anif	KRÜ	Gehmacher-Leitner Gabriella (im 1. Wahlgang)
Anthering	ÖVP	Mühlbacher Johann (im 1. Wahlgang)
Bergheim	ÖVP	Bukovc Robert (im 1. Wahlgang)
Berndorf bei Salzburg	ÖVP	Stemeseder Johann (im 1. Wahlgang)
Bürmoos	SPÖ	Kralik Friedrich (im 1. Wahlgang)
Dorfbeuern	ÖVP	Hinterhauser Adolf (im 1. Wahlgang)
Ebenau	ÖVP	Fürstaller Johannes (im 1. Wahlgang)
Elixhausen	ÖVP	Prantner Michael (im 1. Wahlgang)
Elsbethen		Entscheidung im 2. Wahlgang
Eugendorf	ÖVP	Strasser Johann (im 1. Wahlgang)
Faistenau	ÖVP	Wörndl Josef (im 1. Wahlgang)
Fuschl am See	ÖVP	Vogl Franz Josef (im 1. Wahlgang)
Göming	ÖVP	Fritz Werner (im 1. Wahlgang)
Grödig	VPuPf	Schober Herbert (im 1. Wahlgang)
Großgmain	ÖVP	Schönbuchner Sebastian (im 1. Wahlgang)
Hallwang	ÖVP	Ebner Johannes (im 1. Wahlgang)
Henndorf am Wallersee	ÖVP	Eder Rupert (im 1. Wahlgang)
Hintersee	ÖVP	Weißenbacher Paul (im 1. Wahlgang)
Hof bei Salzburg	ÖVP	Ließ Thomas (im 1. Wahlgang)
Köstendorf	ÖVP	Wagner Wolfgang (im 1. Wahlgang)
Koppl	ÖVP	Reischl Rupert (im 1. Wahlgang)
Lamprechtshausen	ÖVP	Pabinger Andrea (im 1. Wahlgang)
Mattsee		Entscheidung im 2. Wahlgang
Neumarkt am Wallersee	ÖVP	Rieger Adolf Josef (im 1. Wahlgang)
Nußdorf am Haunsberg	ÖVP	Brandstetter Waltraud (im 1. Wahlgang)
Oberndorf bei Salzburg		Entscheidung im 2. Wahlgang
Obertrum am See	ÖVP	Wallner Simon (im 1. Wahlgang)
Plainfeld	ÖVP	Ganzenhuber Wolfgang Andreas (im 1. Wahlgang)
Sankt Georgen bei Salzburg	ÖVP	Gangl Franz (im 1. Wahlgang)
Sankt Gilgen	ÖVP	Kloiber Otto (im 1. Wahlgang)
Schleedorf	ÖVP	Scheipl Hermann (im 1. Wahlgang)
Seeham	ÖVP	Altendorfer Peter (im 1. Wahlgang)
Seekirchen am Wallersee		Entscheidung im 2. Wahlgang
Straßwalchen		Entscheidung im 2. Wahlgang
Strobl	ÖVP	Weikinger Josef (im 1. Wahlgang)
Thalgau	ÖVP	Grubinger Johann (im 1. Wahlgang)
Wals-Siezenheim	ÖVP	Maislinger Joachim (im 1. Wahlgang)
Altenmarkt im Pongau	ÖVP	Winter Rupert (im 1. Wahlgang)
Bad Gastein	ÖVP	Steinbauer Gerhard (im 1. Wahlgang)
Bad Hofgastein		Entscheidung im 2. Wahlgang
Bischofshofen	SPÖ	Obinger Hansjörg (im 1. Wahlgang)
Dorfgastein	ÖVP	Schachner Bernhard (im 1. Wahlgang)
Eben im Pongau	ÖVP	Farmer Herbert (im 1. Wahlgang)
Filzmoos	SPÖ	Mooslechner Christian (im 1. Wahlgang)
Flachau	ÖVP	Oberreiter Thomas (im 1. Wahlgang)
Forstau	ÖVP	Kocher Josef (im 1. Wahlgang)
Goldegg	ÖVP	Rainer Hannes (im 1. Wahlgang)

Tabelle 1.4 (Fortsetzung)
Gewählte Bürgermeister 2019

Gemeinde	Partei des Bürgermeisters	gewählt wurde:
Großarl	ÖVP	Rohrmoser Johann (im 1. Wahlgang)
Hüttau	ÖVP	Bergmüller Rupert (im 1. Wahlgang)
Hüttschlag	ÖVP	Toferer Hans (im 1. Wahlgang)
Kleinarl	ÖVP	Viehhauser Wolfgang (im 1. Wahlgang)
Mühlbach am Hochkönig	ÖVP	Reitinger Anna (im 1. Wahlgang)
Pfarrwerfen	ÖVP	Weiß Bernhard (im 1. Wahlgang)
Radstadt	FPÖ	Pewny Christian (im 1. Wahlgang)
Sankt Johann im Pongau		Entscheidung im 2. Wahlgang
Sankt Martin am Tennengebirge	ÖVP	Schlager Johannes (im 1. Wahlgang)
Sankt Veit im Pongau	ÖVP	Brugger Manfred (im 1. Wahlgang)
Schwarzach im Pongau	SPÖ	Haitzer Andreas (im 1. Wahlgang)
Untertauern	LH	Habersatter Johann (im 1. Wahlgang)
Wagrain	ÖVP	Ellmer Axel (im 1. Wahlgang)
Werfen	ÖVP	Stock Hubert (im 1. Wahlgang)
Werfenweng	ÖVP	Brandauer Peter (im 1. Wahlgang)
Göriach	ÖVP	Radebner Reinhard (im 1. Wahlgang)
Lessach	ÖVP	Perner Peter (im 1. Wahlgang)
Mariapfarr	ÖVP	Kaiser Andreas (im 1. Wahlgang)
Mauterndorf	ÖVP	Eßl Herbert (im 1. Wahlgang)
Muhr	ÖVP	Schiefer Hans-Jürgen (im 1. Wahlgang)
Ramingstein	SPÖ	Pagitsch Günther (im 1. Wahlgang)
Sankt Andrä im Lungau	ÖVP	Perner Heinrich (im 1. Wahlgang)
Sankt Margarethen im Lungau	ÖVP	Lüftenegger Johann (im 1. Wahlgang)
Sankt Michael im Lungau	ÖVP	Sampl Manfred (im 1. Wahlgang)
Tamsweg	ÖVP	Gappmayer Georg (im 1. Wahlgang)
Thomatal	GfT	Drießler Klaus (im 1. Wahlgang)
Tweng	ÖVP	Lürzer Heribert (im 1. Wahlgang)
Unternberg	ÖVP	Sagmeister Peter (im 1. Wahlgang)
Weißpriach	ÖVP	Bogensperger Peter (im 1. Wahlgang)
Zederhaus	ÖVP	Kößler Thomas (im 1. Wahlgang)
Bramberg am Wildkogel	ÖVP	Enzinger Hannes (im 1. Wahlgang)
Bruck an der Großglocknerstraße	ÖVP	Huber Barbara (im 1. Wahlgang)
Dienten am Hochkönig	SPÖ	Portenkirchner Klaus (im 1. Wahlgang)
Fusch an der Großglocknerstraße	ÖVP	Schernthaner Hannes (im 1. Wahlgang)
Hollersbach im Pinzgau	HVP	Steiner Günter (im 1. Wahlgang)
Kaprun	SPÖ	Gaßner Manfred Günter (im 1. Wahlgang)
Krimml	ÖVP	Czerny Erich (im 1. Wahlgang)
Lend	SPÖ	Höfelsauer Michaela (im 1. Wahlgang)
Leogang	ÖVP	Grießner Josef (im 1. Wahlgang)
Lofer	ÖVP	Meindl Norbert (im 1. Wahlgang)
Maishofen	ÖVP	Eder Franz (im 1. Wahlgang)
Maria Alm am Steinernen Meer	SPÖ	Rohrmoser Hermann (im 1. Wahlgang)
Mittersill	VIERT	Viertler Wolfgang (im 1. Wahlgang)
Neukirchen am Großvenediger	ÖVP	Schweinberger Andreas (im 1. Wahlgang)
Niedernsill	ÖVP	Brennsteiner Günther (im 1. Wahlgang)
Piesendorf	ÖVP	Warter Johann (im 1. Wahlgang)
Rauris	SPÖ	Loitfellner Peter (im 1. Wahlgang)
Saalbach-Hinterglemm	ÖVP	Hasenauer Alois (im 1. Wahlgang)
Saalfelden am Steinernen Meer	SPÖ	Rohrmoser Erich (im 1. Wahlgang)
Sankt Martin bei Lofer	ÖVP	Lackner Michael (im 1. Wahlgang)
Stuhlfelden	ÖVP	Ottenbacher Sonja (im 1. Wahlgang)
Taxenbach	ÖVP	Gassner Johann (im 1. Wahlgang)
Unken	ÖVP	Juritsch Florian (im 1. Wahlgang)
Uttendorf	SPÖ	Lerchbaumer Hannes (im 1. Wahlgang)
Viehhofen	ÖVP	Breitfuss Reinhard (im 1. Wahlgang)
Wald im Pinzgau	ÖVP	Obermoser Michael (im 1. Wahlgang)
Weißbach bei Lofer	ÖVP	Hohenwarter Josef Michael (im 1. Wahlgang)
Zell am See		Entscheidung im 2. Wahlgang

Tabelle 1.5
Ergebnisse der Bürgermeisterwahlen seit 1994 im Land Salzburg

Wahltermin (inkl. Nach-wahlen)	ins-gesamt	Partei des Bürgermeisters				
		ÖVP	SPÖ	FPÖ	GRÜNE	SONST
06.11.1994[1)]	118	89	29			
07.03.1999	119	98	21			
07.03.2004	119	91	25	1		2
01.03.2009[2)]	119	94	21			4
09.03.2014[3)]	119	97	18			4
10.03.2019	108	90	13	1		4

Hinweis: In der Stadt Salzburg wird der Bürgermeister erst seit dem Jahr 1999 direkt gewählt.
[1)] Inkl. des Bürgermeisterentscheids durch die Halleiner Gemeindevertretung vom 5.1.1999, bei der nach dem Rücktritt des SPÖ-Bürgermeisters der ÖVP-Kandidat zum Bürgermeister gewählt wurde.
[2)] Inkl. der Nachwahl in St. Martin am Tennengebirge am 23.10.2011, bei der die ÖVP das Bürgermeisteramt von der SPÖ übernahm.
[3)] Inkl. der Nachwahl in der Stadt Salzburg am 26.11. bzw. 10.12.2017, bei der die ÖVP das Bürgermeisteramt von der SPÖ übernahm.
2019: In 11 Gemeinden wird die Wahl des Bürgermeisters im zweiten Wahlgang entschieden.

Abbildung 1.4
Wahlbeteiligung bei Bürgermeisterwahlen (1. Wahlgang) im Land Salzburg

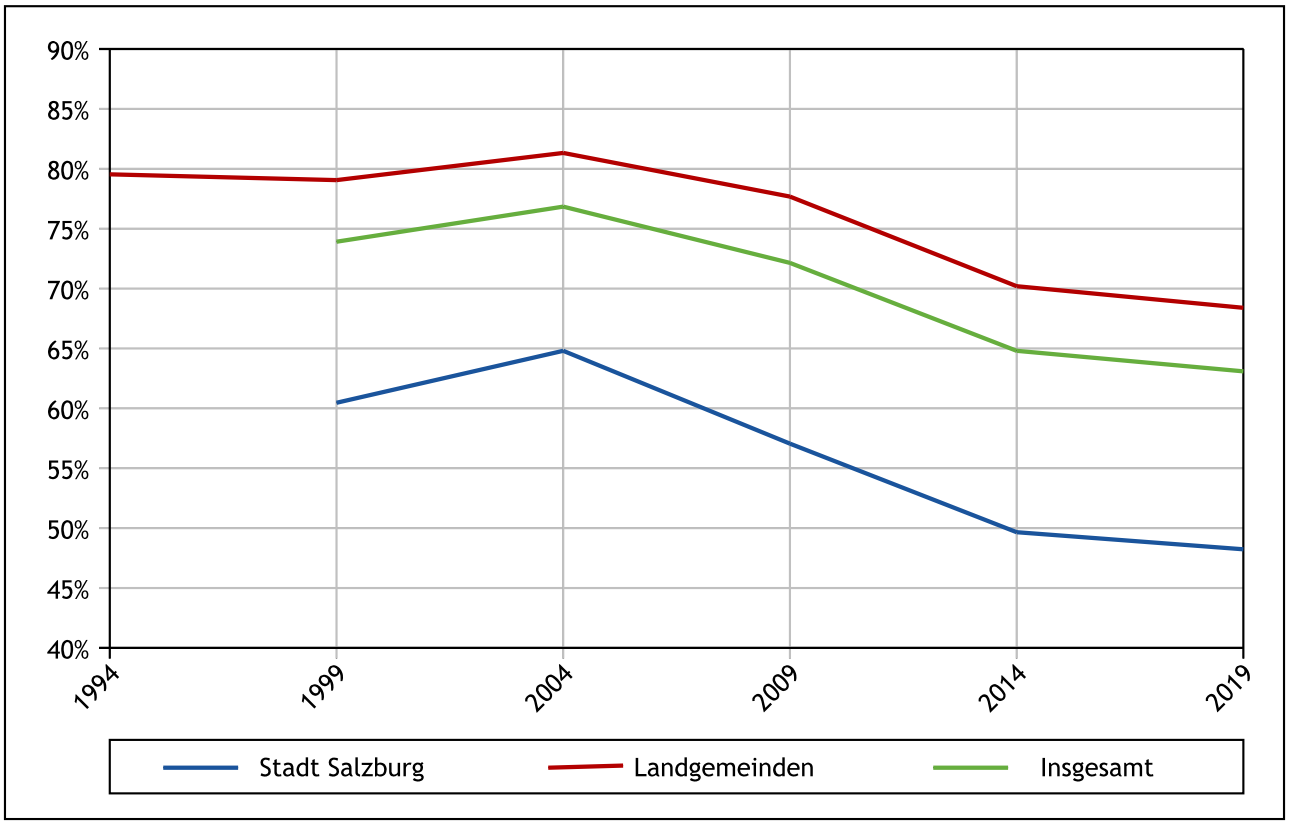

Hinweis: In der Stadt Salzburg wird der Bürgermeister erst seit 1999 direkt gewählt.

Abbildung 1.5
Ungültige Stimmen bei Bürgermeisterwahlen (1. Wahlgang) im Land Salzburg

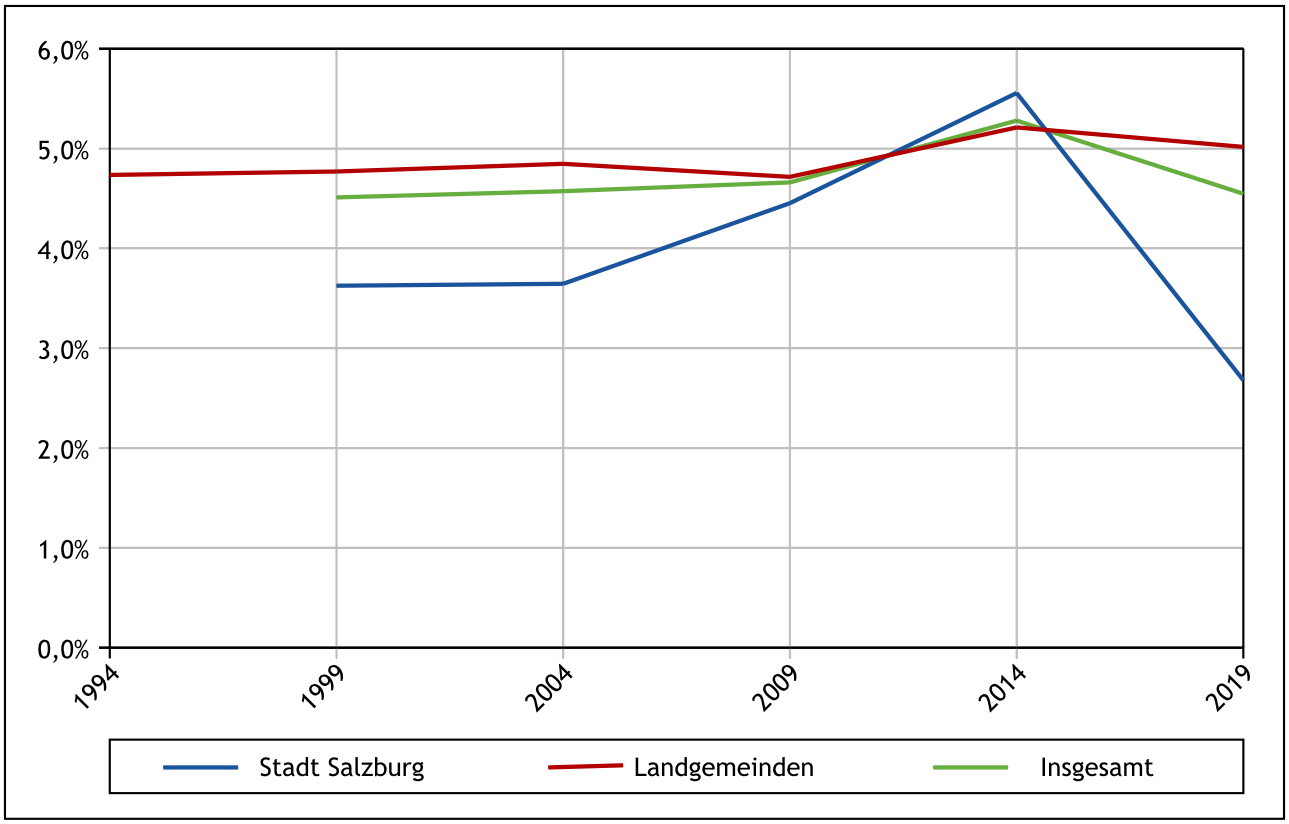

Hinweis: In der Stadt Salzburg wird der Bürgermeister erst seit 1999 direkt gewählt.

Bezirke

2 Bezirke

In der Stadt Salzburg bewerben sich acht Kandidatinnen und Kandidaten um das Bürgermeisteramt. Im Flachgau gibt es 93 Kandidaturen für 37 Ämter, im Pinzgau 60 Kandidaturen für 28 Ämter, im Pongau 49 Kandidaturen für 25 Ämter, im Tennengau 34 Kandidaturen für 13 Ämter und im Lungau 24 Kandidaturen für 15 Ämter.

108 Bürgermeisterinnen und Bürgermeister werden im ersten Wahlgang gewählt. Im Lungau kann in allen 15 Gemeinden ein Kandidat mehr als die Hälfte der Stimmen gewinnen und eine Stichwahl vermeiden. Dagegen sind in allen anderen Bezirken noch Stichwahlen durchzuführen: in der Stadt Salzburg sowie in einer Pinzgauer, je zwei Tennengauer und Pongauer sowie fünf Flachgauer Gemeinden.

In der **Stadt Salzburg** kämpfen Harald Preuner (ÖVP) und Bernhard Auinger (SPÖ) in einer Stichwahl am 24. März um den Einzug ins Schloss Mirabell. Der ÖVP-Kandidat hat hier im ersten Wahlgang einen deutlichen Vorsprung auf den SPÖ-Kandidaten.

Im **Tennengau** sind zwar erst 11 der 13 Bürgermeister gewählt. Fix ist jedoch, dass man auch weiterhin auf die erste Tennengauer Bürgermeisterin warten muss.
Zehn der gewählten Bürgermeister sind von der ÖVP, nur in Annaberg-Lungötz kann sich der SPÖ-Kandidat gegen den ÖVP-Kandidaten durchsetzen. Der langjährige ÖVP-Bürgermeister trat dort nicht mehr zur Wahl an. Offen sind noch die Entscheidungen in Hallein und Oberalm, wo im ersten Wahlgang jeweils der SPÖ-Kandidat den höchsten und der ÖVP-Kandidat den zweithöchsten Stimmanteil erzielt.

Im **Flachgau** werden in 30 Gemeinden die ÖVP-Kandidaten im ersten Wahlgang zum Bürgermeister gewählt. Nur in Bürmoos (SPÖ) und in Anif (KRÜ) sorgen andere Parteien für etwas Farbe auf der Landkarte. In Mattsee, Oberndorf bei Salzburg und Seekirchen am Wallersee entscheidet eine Stichwahl zwischen ÖVP und SPÖ, in Elsbethen zwischen ÖVP und der Wählergemeinschaft für Elsbethen und in Straßwalchen zwischen der SPÖ und der Liste Straßwalchen.

Drei Bürgermeisterinnen sind im Flachgau bereits gewählt (Anif, Lamprechtshausen und Nußdorf am Haunsberg). Aus den Stichwahlen kommen fix eine Bürgermeisterin in Straßwalchen und eventuell jeweils eine Bürgermeisterin in Elsbethen und Oberndorf hinzu.

Im **Pongau** sind 23 der 25 Bürgermeisterämter vergeben: 17 ÖVP-Bürgermeister, eine ÖVP-Bürgermeisterin (Mühlbach am Hochkönig, die erste Bürgermeisterin im Pongau), drei SPÖ-Bürgermeister (Bischofshofen, Filzmoos und Schwarzach im Pongau) sowie ein FPÖ-Bürgermeister (Radstadt) und in Untertauern Johann Habersatter mit seiner eigenen Liste.
In den Stichwahlen kommt es noch zu je einem Duell ÖVP gegen SPÖ (Bad Hofgastein) und ÖVP gegen FPÖ (St. Johann im Pongau).

Im **Lungau** ist bereits alles entschieden, 13 ÖVP-Bürgermeister stehen einem SPÖ-Bürgermeister in Ramingstein und Klaus Drießler von der Liste Gemeinsam für Thomatal gegenüber. Auf die erste Bürgermeisterin muss man auch im Lungau noch warten.

Im **Pinzgau** steht nur noch in der Bezirkshauptstadt Zell am See eine Entscheidung zwischen ÖVP und SPÖ aus. In den restlichen 27 Gemeinden gibt es 17 ÖVP-Bürgermeister, zwei ÖVP-Bürgermeisterinnen (Bruck an der Großglocknerstraße, Stuhlfelden), sechs SPÖ-Bürgermeister, eine SPÖ-Bürgermeisterin (Lend) und in Mittersill Wolfgang Viertler mit seiner eigenen Liste.

In allen sechs Bezirken ist die **Wahlbeteiligung** die niedrigste aller bisherigen Bürgermeisterwahlen. In den Landbezirken gehen zwischen 65,8 % im Flachgau und 76,4 % im Lungau zur Wahl. In der Stadt Salzburg machen nur 48,2 % der Berechtigten von ihrem Wahlrecht Gebrauch. **Ungültig** wird am häufigsten im Tennengau gewählt. 5,8 % der dort abgegebenen Stimmen können keiner Kandidatin bzw. keinem Kandidaten zugeordnet werden. In der Stadt Salzburg ist der Anteil ungültiger Stimmen mit 2,7 % am geringsten.

Tabelle 2.1
Bürgermeister 2019 nach Partei und Bezirk

politische Bezirke/ Land Salzburg	Bürgermeister insgesamt	Bürgermeister				
		ÖVP	SPÖ	FPÖ	GRÜNE	SONST
Salzburg (Stadt)	0					
Hallein	11	10	1			
Salzburg-Umgebung	32	30	1			1
Sankt Johann im Pongau	23	18	3	1		1
Tamsweg	15	13	1			1
Zell am See	27	19	7			1
Land Salzburg	108	90	13	1	0	4
Veränderung gegenüber 2014 (inkl. Nachwahlen)						
Salzburg (Stadt)	-1	-1				
Hallein	-2	-2				
Salzburg-Umgebung	-5	-4	-1			
Sankt Johann im Pongau	-2	-2	-2	+1		+1
Tamsweg	±0	+2	-2			
Zell am See	-1					-1
Land Salzburg	-11	-7	-5	+1	±0	±0

Hinweis: In 11 Gemeinden ist ein zweiter Wahlgang erforderlich.

Tabelle 2.2
Ergebnisse der Bürgermeisterwahlen seit 1999 im Bezirk Salzburg (Stadt)

Wahltermin (inkl. Nachwahlen)	insgesamt	Partei des Bürgermeisters				
		ÖVP	SPÖ	FPÖ	GRÜNE	SONST
07.03.1999	1		1			
07.03.2004	1		1			
01.03.2009	1		1			
09.03.2014[1)]	1	1				
10.03.2019	0					

Hinweis: In der Stadt Salzburg wird der Bürgermeister erst seit dem Jahr 1999 direkt gewählt.
[1)] Inkl. der Nachwahl am 26.11. bzw. 10.12.2017, bei der die ÖVP das Bürgermeisteramt von der SPÖ übernahm.
2019: Die Wahl des Bürgermeisters wird im zweiten Wahlgang entschieden.

Tabelle 2.3
Ergebnisse der Bürgermeisterwahlen seit 1994 im Bezirk Hallein

Wahltermin (inkl. Nachwahlen)	insgesamt	Partei des Bürgermeisters				
		ÖVP	SPÖ	FPÖ	GRÜNE	SONST
06.11.1994[1)]	13	10	3			
07.03.1999	13	11	2			
07.03.2004	13	11	2			
01.03.2009	13	11	2			
09.03.2014	13	12	1			
10.03.2019	11	10	1			

[1)] Inkl. des Bürgermeisterentscheids durch die Halleiner Gemeindevertretung vom 5.1.1999, bei der nach dem Rücktritt des SPÖ-Bürgermeisters der ÖVP-Kandidat zum Bürgermeister gewählt wurde.
2019: In 2 Gemeinden wird die Wahl des Bürgermeisters im zweiten Wahlgang entschieden.

Tabelle 2.4
Ergebnisse der Bürgermeisterwahlen seit 1994 im Bezirk Salzburg-Umgebung

Wahltermin (inkl. Nachwahlen)	insgesamt	Partei des Bürgermeisters				
		ÖVP	SPÖ	FPÖ	GRÜNE	SONST
06.11.1994	37	30	7			
07.03.1999	37	33	4			
07.03.2004	37	32	4			1
01.03.2009	37	34	2			1
09.03.2014	37	34	2			1
10.03.2019	32	30	1			1

2019: In 5 Gemeinden wird die Wahl des Bürgermeisters im zweiten Wahlgang entschieden.

Tabelle 2.5
Ergebnisse der Bürgermeisterwahlen seit 1994 im Bezirk Sankt Johann im Pongau

Wahltermin (inkl. Nachwahlen)	insgesamt	Partei des Bürgermeisters				
		ÖVP	SPÖ	FPÖ	GRÜNE	SONST
06.11.1994	25	16	9			
07.03.1999	25	20	5			
07.03.2004	25	19	6			
01.03.2009[1)]	25	21	4			
09.03.2014	25	20	5			
10.03.2019	23	18	3	1		1

[1)] Inkl. der Nachwahl in St. Martin am Tennengebirge am 23.10.2011, bei der die ÖVP das Bürgermeisteramt von der SPÖ übernahm.
2019: In 2 Gemeinden wird die Wahl des Bürgermeisters im zweiten Wahlgang entschieden.

Tabelle 2.6
Ergebnisse der Bürgermeisterwahlen seit 1994 im Bezirk Tamsweg

Wahltermin (inkl. Nachwahlen)	insgesamt	Partei des Bürgermeisters				
		ÖVP	SPÖ	FPÖ	GRÜNE	SONST
06.11.1994	15	14	1			
07.03.1999	15	15				
07.03.2004	15	12	2			1
01.03.2009	15	10	4			1
09.03.2014	15	11	3			1
10.03.2019	15	13	1			1

Tabelle 2.7
Ergebnisse der Bürgermeisterwahlen seit 1994 im Bezirk Zell am See

Wahltermin (inkl. Nachwahlen)	insgesamt	Partei des Bürgermeisters				
		ÖVP	SPÖ	FPÖ	GRÜNE	SONST
06.11.1994	28	19	9			
07.03.1999	28	19	9			
07.03.2004	28	17	10	1		
01.03.2009	28	18	8			2
09.03.2014	28	19	7			2
10.03.2019	27	19	7			1

2019: In 1 Gemeinde wird die Wahl des Bürgermeisters im zweiten Wahlgang entschieden.

Gemeinden

3 Gemeinden

Die Analysen der Wahlergebnisse in diesem Kapitel sollen Aufschluss darüber geben, wie die Parteien/Listen auf Gemeindeebene abgeschnitten haben. Der Fokus liegt hierbei auf den Stimmanteilen der aktuellen Wahl und den Veränderungen zur letzten Wahl. Ein Versuch, den „Bonus“ der amtierenden und wiederkandidierenden Bürgermeisterinnen und Bürgermeister im Vergleich zu den neu antretenden Kandidatinnen und Kandidaten abzuschätzen sowie die Präsentation der Gemeindeergebnisse in kartografischer Form und in Form von Ranglisten runden das Kapitel ab.

3.1 Stimmanteile der Parteien

In der folgenden Abbildung sind die Stimmanteile der einzelnen Parteien bzw. Listen für die Gemeinden grafisch dargestellt.

Die Stimmanteile der **ÖVP**-Kandidatinnen bzw. Kandidaten variieren zwischen 11,6 % in Bürmoos und 96,4 % in Plainfeld. In 90 Gemeinden votieren mehr als die Hälfte der Wählerinnen bzw. Wähler für die Bewerberin bzw. den Bewerber der ÖVP, so dass die ÖVP in diesen Gemeinden bereits im ersten Wahlgang die Bürgermeisterin bzw. den Bürgermeister stellt. In zehn der elf Gemeinden, in denen die Entscheidung erst im zweiten Wahlgang fällt, treten ÖVP-Kandidatinnen bzw. Kandidaten an, wobei in acht Gemeinden die ÖVP das Bürgermeisteramt inne hatte. Lediglich in Straßwalchen schafft es der ÖVP-Kandidat nicht in die Stichwahl. Erwartungsgemäß ist der ÖVP-Stimmanteil in jenen Gemeinden sehr hoch, in denen die anderen Parteien keinen Gegenkandidaten nominiert haben. Lediglich in St. Georgen bei Salzburg hat der alleinige ÖVP-Kandidat mit 71,9 % weniger als drei Viertel der gültigen Stimmen erhalten.

Abbildung 3.1
Stimmanteile bei den Bürgermeisterwahlen 2019

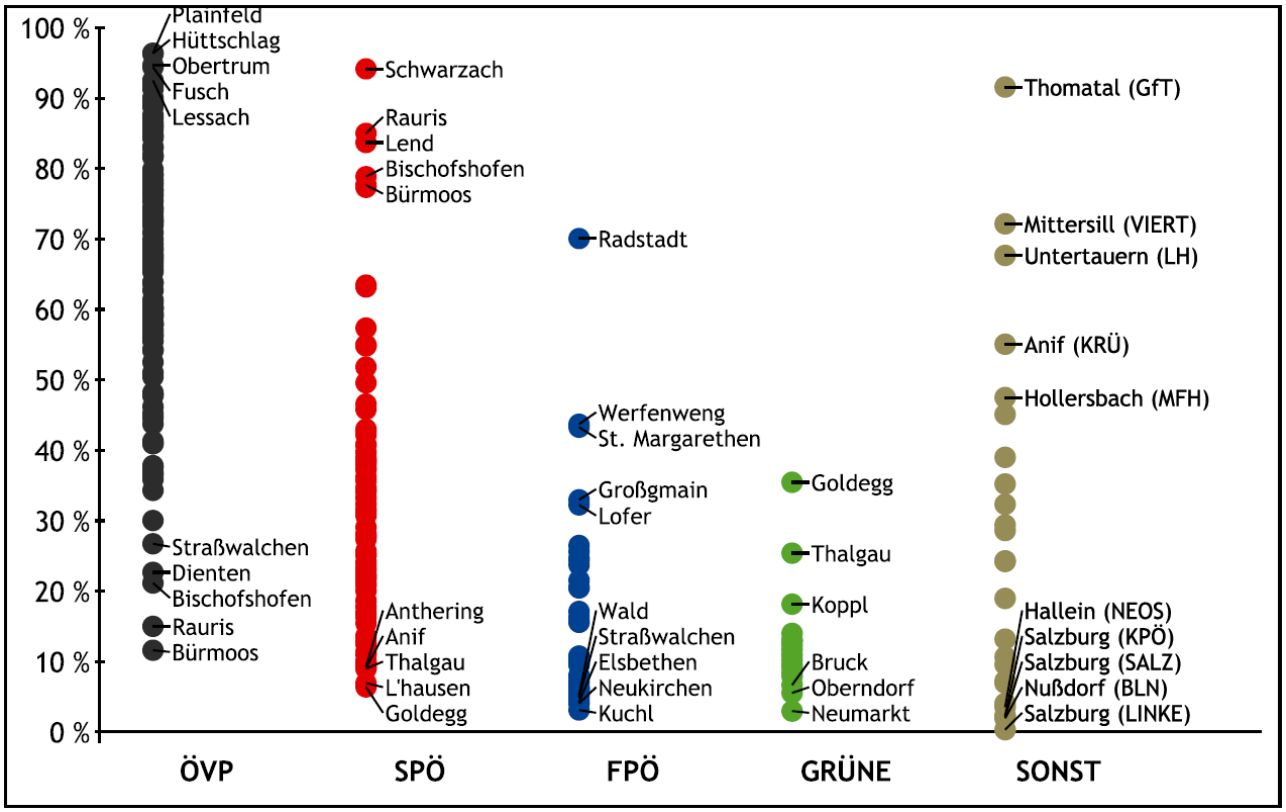

Kandidatinnen und Kandidaten der **SPÖ** sammeln in sechs Gemeinden 75,0 % oder mehr der gültigen Stimmen. Ihr bestes Ergebnis fährt die SPÖ mit 94,2 % in Schwarzach im Pongau ein, einer langjährigen SPÖ-Hochburg. Das zweitbeste Ergebnis erreicht sie in Rauris mit 85,0 %, wo - anders als in Schwarzach im Pongau - ein zweiter Kandidat zur Wahl stand. Zu den Top-Gemeinden zählen weiters Lend (83,7 %) Bischofshofen (78,7 %), Bürmoos (77,7 %) und Dienten (77,3 %). Insgesamt entfallen in 13 Gemeinden mehr als die Hälfte der abgegebenen Stimmen auf die Kandidatin bzw. den Kandidaten der SPÖ, die damit im ersten Wahlgang zur Bürgermeisterin bzw. zum Bürgermeister gewählt sind. In neun Gemeinden nimmt die SPÖ an der Stichwahl in zwei Wochen teil - in vier Gemeinden als erstgereihte Partei -, wobei in zwei davon (Oberalm und Oberndorf bei Salzburg) die SPÖ bisher den Bürgermeister stellte. Am schlechtesten schneidet die SPÖ in Goldegg mit 6,4 % und Lamprechtshausen mit 6,9 % ab.

Von den 37 **FPÖ**-Aspirantinnen und Aspiranten, die für die Bürgermeisterwahl 2019 nominiert waren, kann nur Christian Pewny in Radstadt mit 70,1 % der gültigen Stimmen mehr als die Hälfte der Wählerinnen und Wähler von sich überzeugen, wobei dort einzig der FPÖ-Kandidat zur Wahl antrat. Am zweit- und drittbesten schneiden die Kandidaten in Werfenweng (43,7 %) und St. Margarethen im Lungau (43,3 %) ab. Den geringsten Zuspruch mit einem Stimmanteil von weniger als 5 % gibt es in Kuchl (3,1 %), Neukirchen am Großvenediger (4,0 %), Elsbethen (4,3 %) und Straßwalchen (4,9 %).

Die 17 Kandidatinnen und Kandidaten der **GRÜNE(n)** erzielen ihre besten Ergebnisse mit mehr als ein Viertel der Wählerstimmen in Goldegg (35,4 %) und Thalgau (25,4 %) und ihre schlechtesten Ergebnisse in Neumarkt am Wallersee (3,0 %), Oberndorf bei Salzburg (5,5 %) und Bruck an der Großglocknerstraße (6,7 %). Damit schafft es keine Bewerberin bzw. kein Bewerber der GRÜNE(n), die Bürgermeisterwahl für sich zu entscheiden.

In 21 Gemeinden traten insgesamt 25 Kandidatinnen und Kandidaten von **sonstigen Parteien/Listen** - überwiegend auf Namenslisten und Wählergemeinschaften - zur Bürgermeisterwahl an, wobei in der Stadt Salzburg neben ÖVP, SPÖ, FPÖ und GRÜNE(n) noch weitere vier Listen bzw. Parteien eine Bürgermeisterkandidatin bzw. einen -kandidaten ins Rennen schickten.

In vier Gemeinden stellen diese Parteien/Listen die Bürgermeisterin bzw. den Bürgermeister: In Anif wird Gabriella Gehmacher-Leitner (KRÜ) mit 55,1 %, in Untertauern Johann Habersatter (LH) mit 67,7 %, in Mittersill Wolfgang Viertler (VIERT) mit 72,1 % und in Thomatal Klaus Drießler (GfT) mit 91,6 % der gültigen Stimmen zum Gemeindeoberhaupt gewählt. Dabei standen in Anif drei, in Untertauern und Mittersill je zwei Kandidatinnen bzw. Kandidaten und in Thomatal einzig der Kandidat der GfT zur Wahl. Zudem gibt es in Elsbethen und Straßwalchen Stichwahlen zwischen einer Namensliste und einer „Großpartei“. Den geringsten Zuspruch sonstiger Parteien erhalten die LINKE in der Stadt Salzburg mit 0,3 % und die Liste BLN in Nußdorf am Haunsberg mit 1,9 %.

3.2 Gewinne und Verluste

Abbildung 3.2 zeigt deutlich, wie in den Gemeinden die Bewerberinnen und Bewerber der einzelnen Parteien im Vergleich zum ersten Wahlgang der zuletzt durchgeführten Bürgermeisterwahl abgeschnitten haben.

Von den 112 Bewerberinnen und Bewerbern der **ÖVP** schneiden 59 besser und 53 schlechter ab als die Kandidatinnen und Kandidaten der letzten Wahl. Um 45,1 Prozentpunkte (PP) und damit am meisten kann der ÖVP-Kandidat in Wagrain zulegen. Er übernahm bereits im August 2018 das Amt von seinem Vorgänger, der überdies bei der Wahl im Jahr 2014 als einer von drei Kandidaten antrat, während 2019 nur der ÖVP-Kandidat kandidiert. In weiteren fünf Gemeinden, nämlich in Dorfgastein, Mühlbach am Hochkönig, Göriach, St. Margarethen im Lungau und Tweng legt die ÖVP-Kandidatin oder der ÖVP-Kandidat im Vergleich zum ersten Wahlgang 2014 jeweils über 20 PP zu.
Die größten Verluste gibt es für die ÖVP-Kandidaten in Mattsee (- 40,4 PP), Filzmoos (- 36,9 PP) und Annaberg-Lungötz (- 36,8 PP). Während in Filzmoos und Annaberg-Lungötz die ÖVP den Bürgermeister-

sessel zugunsten eines SPÖ-Kandidaten räumen muss, werden die Wählerinnen und Wähler in Mattsee erneut zur Urne gebeten. In einem zweiten Wahlgang ist zu entscheiden, ob es weiterhin einen ÖVP-Bürgermeister gibt, oder ob die SPÖ in Zukunft das Gemeindeoberhaupt stellen wird. Die Ergebnisse der beiden Kandidaten liegen im ersten Wahlgang nicht einmal 2,0 PP auseinander. In weiteren neun Gemeinden liegen die Verluste für ÖVP-Kandidatinnen und -Kandidaten bei über 20,0 PP.

Die **SPÖ** schickte in 77 Gemeinden eine Bürgermeisterkandidatin bzw. einen -kandidaten ins Rennen. Von diesen können 43 das Ergebnis der Bewerberinnen und Bewerber der Vorwahl verbessern. Die stärksten Zugewinne gibt es es in Annaberg-Lungötz (+ 63,2 PP), Maria Alm am Steinernen Meer (+ 54,9 PP) und Filzmoos (+ 54,8 PP). In diesen drei Gemeinden nominierte die SPÖ bei den Bürgermeisterwahlen im Jahr 2014 keine Kandidatin bzw. keinen Kandidaten, weshalb die Zugewinne den Stimmanteilen entsprechen. In Rauris hingegen schafft es der SPÖ-Kandidat, seinen Stimmanteil mehr als zu verdoppeln (+ 46,6 PP). Verluste müssen die Bewerberinnen und Bewerber der SPÖ in 34 Gemeinden hinnehmen, die in Muhr (- 29,0 PP), Mariapfarr (- 24,3 PP) und Dorfgastein (- 21,6 PP) am stärksten ausfallen. In allen drei Gemeinden geht damit das Bürgermeisteramt an die ÖVP, wobei in Muhr und Dorfgastein die bisherigen Gemeindeoberhäupter nicht mehr zur Wahl standen.

Von den 37 Bürgermeisteraspirantinnen und -aspiranten der **FPÖ** kommt es bei 28 zu Zuwächsen. Dies liegt daran, dass die aktuellen Kandidatinnen und Kandidaten entweder besser abschneiden als die Bewerberinnen und Bewerber der letzten Wahl oder dass die FPÖ in dieser Gemeinde neu angetreten ist. In neun Gemeinden kommt es zu Stimmanteilsverlusten. Die Veränderungen variieren von Verlusten im Ausmaß von 12,7 PP in Neumarkt am Wallersee bis zu Zuwächsen von 54,2 PP in Radstadt, wo dort allerdings einzig der FPÖ-Kandidat antrat. In Werfenweng und St. Margarethen im Lungau stellte die FPÖ bei der Vorwahl niemanden auf und kann 2019 43,7 bzw. 43,3 % der Stimmen auf sich vereinen, was damit den zweit- und drittstärksten Zuwachs für die FPÖ bedeutet.

Abbildung 3.2
Stimmanteilsveränderung zu den Bürgermeisterwahlen 2014

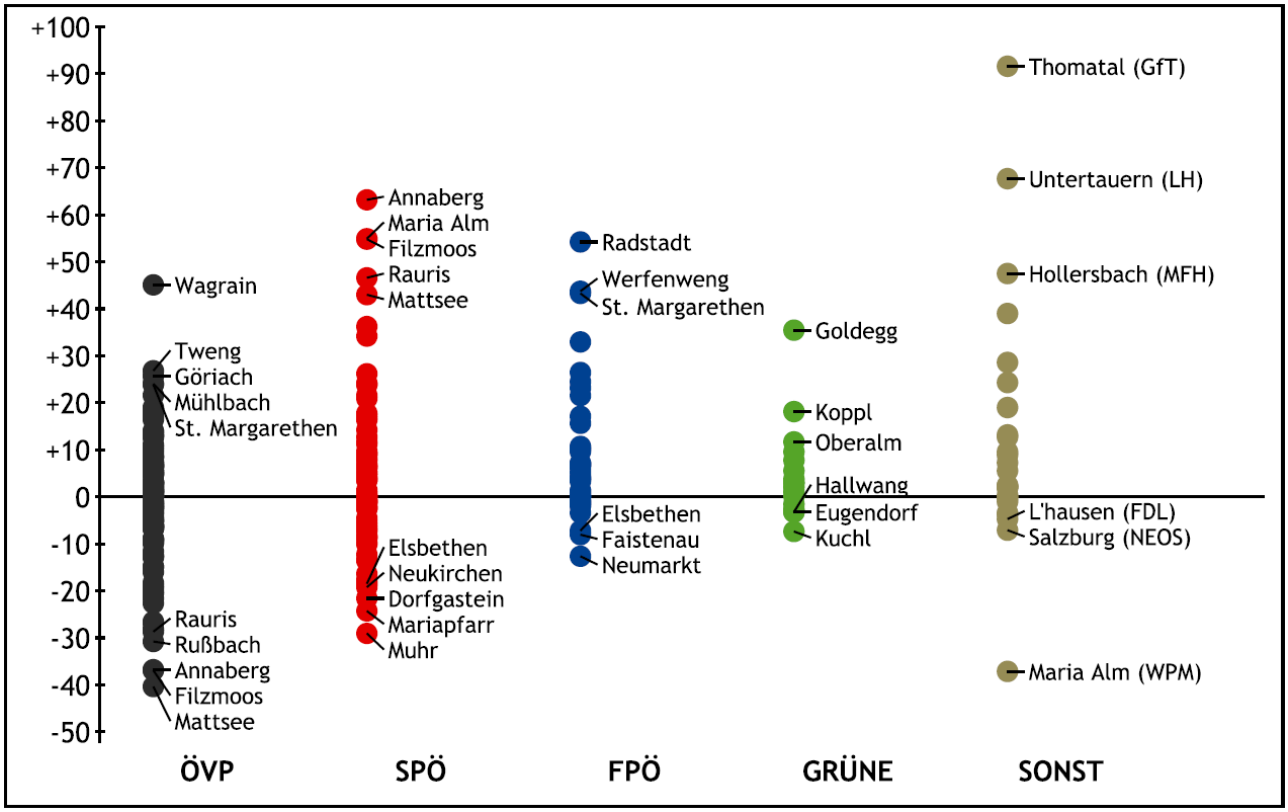

Für eine Kandidatin bzw. einen Kandidaten der **GRÜNE(n)** konnte in 17 Gemeinden die Wählerstimme abgegeben werden. In der Mehrzahl dieser Gemeinden, konkret in zwölf, werden anteilig mehr Stimmen für die Bewerberinnen und Bewerber abgegeben als bei den letzten Bürgermeisterwahlen. Den stärksten Zuwachs gibt es in Goldegg (+ 35,4 PP), wo bei der letzten Wahl kein Kandidat der GRÜNE(n) auf dem Stimmzettel zu finden war, bei dieser Wahl hingegen der bisher amtierende Bürgermeister kandidierte. Die stärksten Stimmanteilsverluste muss der Kandidat in Kuchl (- 7,4 PP) hinnehmen.

Bei den **sonstigen Parteien/Listen** ist es interessant zu beobachten, wie es für die Namenslisten und Wählergemeinschaften in jenen vier Gemeinden gelaufen ist, in denen sie die Bürgermeisterin bzw. den Bürgermeister stellten. Diese sind Anif, Maria Alm am Steinernen Meer, Mittersill und Thomatal. Im Vergleich zur letzten Bürgermeisterwahl schafft die Kandidatin in Anif einen Zuwachs von 12,7 PP, und der Mittersiller Kandidat erreicht um 5,5 PP mehr als 2014. In Thomatal gibt es einen Wechsel bei der Namensliste: Die FPÖ und die LT schlossen sich bei der Wahl 2019 zur Liste GfT „Gemeinsam für Thomatal“ zusammen. Der Kandidat dieser Liste hatte somit keinen Gegenkandidaten und erreicht 91,6 % Zustimmung. In Maria Alm am Steinernen Meer hingegen muss der Spitzenkandidat der Liste WPM mit einem Verlust von 37,1 PP den Bürgermeisterposten an den SPÖ-Kandidaten abgeben.

Neben diesen vier Gemeinden stechen Untertauern (LH), Hollersbach im Pinzgau (MFH) und St. Martin bei Lofer (BFS) hervor. In diesen drei Gemeinden traten die Listen neu an und schaffen es, auf 39,0 % bis 67,7 % der Wählerstimmen zu kommen. Die stärksten Verluste gibt es neben Maria Alm am Steinernen Meer für das NEOS in der Landeshauptstadt (- 7,1 PP) und für die FDL in Lamprechtshausen (- 4,7 PP).

3.3 Bürgermeisterbonus

In 80 der 119 Salzburger Gemeinden stellten sich 2019 die bei den regulären Wahlen 2014 bzw. den Nachwahlen 2015 (Anif, Lend) und 2017 (Lamprechtshausen, Stadt Salzburg) direkt gewählten Bürgermeisterinnen und Bürgermeister der Wiederwahl. 78 dieser Kandidatinnen und Kandidaten wurden von der Bürgermeisterpartei nominiert, je ein weiterer Kandidat trat mit einer eigenen Namensliste an (Untertauern) bzw. kandidierte für eine andere Partei (Goldegg). Im Allgemeinen herrscht die Meinung, dass amtierende Bürgermeister einen Bürgermeisterbonus genießen und es ihnen leichter fällt, ihr Ergebnis zu halten bzw. auszubauen.

Der Stimmanteil, der auf die Bürgermeisterin bzw. den Bürgermeister entfällt, wird von verschiedenen Faktoren beeinflusst, die es bei der Berechnung des Bürgermeisterbonus zu berücksichtigen gilt. Zunächst ist anzunehmen, dass in der Regel auf Kandidatinnen und Kandidaten mehr Stimmen entfallen, wenn weniger Kandidaten zur Auswahl stehen. Des Weiteren ist zu vermuten, dass Kandidatinnen und Kandidaten von der allgemeinen politischen Stimmung profitieren können. Beispielsweise könnten durch die Erfolge der ÖVP bei der Nationalratswahl 2017 und der Landtagswahl 2018 auch mehr Stimmen für deren Kandidatinnen und Kandidaten bei den Bürgermeisterwahlen 2019 abgegeben werden.

Für die exakte Berechnung des Bürgermeisterbonus müssten die Ergebnisse der Bürgermeisterwahlen 2019 mit den Ergebnissen von (hypothetischen) Wahlen verglichen werden, in welchen die zurückgetretenen Bürgermeisterinnen und Bürgermeister nochmals angetreten wären - mit den Gegenkandidatinnen und Gegenkandidaten der Bürgermeisterwahlen 2019. Die (durchschnittliche) Differenz zwischen den Stimmanteilen, den die zurückgetretenen Bürgermeisterinnen und Bürgermeister erhalten hätten und jenen, den die neuen Kandidaten erhalten haben, ergäbe den Bürgermeisterbonus. In der folgenden Tabelle wird der Bürgermeisterbonus insofern angenähert, als die durchschnittliche Stimmanteilsveränderung der Bürgermeister, die bei der Wahl 2019 wieder kandidiert haben (egal ob sie wiedergewählt wurden oder nicht), jener der Bewerberinnen und Bewerber gegenübergestellt wird, die an Stelle der/des bei der letzten Wahl direkt gewählten Bürgermeisterin/Bürgermeisters kandidiert haben. In der letzten Gruppe sind auch jene Bürgermeisterinnen und Bürgermeister enthalten, die 2018 durch die

Gemeindevertretung, nicht aber durch das Volk gewählt wurden. Der Vergleich erfolgt getrennt nach der Anzahl der Gegenkandidaten, wobei in der Tabelle nur jene Gruppen angeführt werden, bei denen die Zahl der Gegenkandidaten bei der aktuellen Wahl und der letzten Wahl gleich groß ist bzw. bei beiden Wahlen bei drei oder mehr liegt. Damit werden in die Berechnung lediglich 56 Gemeinden eingeschlossen. Bei der Analyse wird nicht unterschieden, welcher Partei der Bürgermeister angehört. Bei der Interpretation der Ergebnisse ist zu beachten, dass bei einem Rücktritt einer/s langgedienten und beliebten Bürgermeisterin bzw. Bürgermeisters mitunter die politischen Mitbewerberinnen und Mitbewerber eine neue Kandidatin bzw. einen neuen Kandidaten ins Rennen schicken, die/der möglicherweise auch gegenüber der bisher amtierenden Bürgermeisterin bzw. dem Bürgermeister besser abgeschnitten hätten als die/der damals antretende Aspirantin bzw. Aspirant.

Tabelle 3.1
Durchschnittliche Stimmanteilsveränderung der wieder angetretenen Bürgermeisterinnen und Bürgermeister im Vergleich zu den Bewerberinnen und Bewerbern, die an Stelle der bisherigen Bürgermeisterin bzw. des Bürgermeisters kandidiert haben

	Anzahl Gegenkandidaten			
	0	1	2	3 oder mehr
Wiederkandidatur der durch das Volk gewählten Bürgermeister	+0,5 (14)	-0,1 (16)	-2,8 (6)	-2,2 (3)
Nachfolgekandidaten, da die durch das Volk gewählten Bürgermeister nicht mehr angetreten sind	-5,5 (2)	-8,6 (8)	-2,9 (3)	-8,9 (4)

Hinweis: Anzahl der Gemeinden in Klammer
Lesebeispiel: Eingeschränkt auf die 24 Gemeinden mit einem Gegenkandidaten können die in 16 Gemeinden wiederkandidierenden Bürgermeisterinnen und Bürgermeister ihren Stimmanteil im Mittel de facto halten (- 0,1 PP). In den acht Gemeinden, in denen die Bürgermeisterin bzw. der Bürgermeister nicht mehr angetreten ist, haben die Nachfolgekandidaten im Durchschnitt um 8,6 PP im Vergleich zum bei der letzten Wahl gewählten Gemeindeoberhaupt verloren.

Tabelle 3.1 zeigt, dass in Gemeinden, in denen die Kandidatinnen und Kandidaten wiederum alleine bzw. nur gegen eine Gegenkandidatur antraten, die wiedergewählten Bürgermeisterinnen bzw. Bürgermeister ihren Stimmanteil im Mittel leicht ausbauen (+ 0,5 Prozentpunkte (PP)) bzw. de facto halten (- 0,1 PP) können. Die Nachfolgekandidatinnen bzw. -kandidaten erzielen in diesen Gemeinden hingegen deutliche geringere Stimmanteile als die zurückgetretenen Bürgermeisterinnen bzw. Bürgermeister bei den vorhergehenden Wahlen erreichten, und zwar um 5,5 PP bei keiner bzw. um 8,6 PP bei einer Gegenkandidatur.

In Gemeinden, in denen es zwei Gegenkandidaturen gab und somit drei Kandidatinnen bzw. Kandidaten zur Auswahl standen, schneiden die wiedergewählten Bürgermeisterinnen und Bürgermeister ähnlich schlecht ab wie die Neuantretenden. Konkret fällt bei den Bürgermeisterwahlen 2019 der Stimmanteil der Wiederkandidierenden im Mittel um 2,8 PP und jener der Neuantretenden um 2,9 PP niedriger aus als bei den Bürgermeisterwahlen zuvor.

Auch in Gemeinden mit drei oder mehr Gegenkandidaturen erzielen sowohl die Wieder- als auch die Neuantretenden bei den Bürgermeisterwahlen 2019 im Mittel niedrigere Stimmanteile als bei den vorhergehenden Bürgermeisterwahlen. Der durchschnittliche Verlust der Wiederantretenden fällt mit 2,2 PP allerdings deutlich geringer aus als bei den Neuantretenden mit 8,9 PP.

Es sei nochmals darauf hingewiesen, dass durch diese Berechnungen der Bürgermeisterbonus nur angenähert werden kann, da ein Vergleich der aktuellen Wahlergebnisse mit jenen von (hypothetischen)

Wahlen, bei denen der bisherige und nicht mehr kandidierende Bürgermeister gegen die aktuellen Gegenkandidatinnen und -kandidaten erneut angetreten wäre, nicht möglich ist. Abgesehen von den Gemeinden mit zwei Gegenkandidaturen, wo es defacto keine Unterschiede gibt, zeigt sich, dass bei den Bürgermeisterwahlen 2019 die wiederantretenden Bürgermeisterinnen und Bürgermeister im Mittel mit einem leichten Gewinn bzw. geringen Verlusten besser abschneiden als die Nachfolgekandidatinnen und -kandidaten der bei der letzten Wahl gewählten und nicht mehr antretenden Gemeindeoberhäupter.

3.4 Kartogramme und Gemeinderanglisten

Das Kartogramm mit der Bezeichnung "Stimmanteile Partei des Bürgermeisters" zeigt, welche Partei in den Gemeinden den Bürgermeister stellt (ÖVP: schwarz, SPÖ: rot, FPÖ: blau, SONST: oliv) und – durch die unterschiedliche Farbintensität - wie hoch die Stimmanteile der Bürgermeisterparteien ausfallen. Gemeinden, in denen die Entscheidung erst im zweiten Wahlgang erfolgt, sind weiß eingefärbt. Danach folgen fünf Kartogramme, die die Stimmanteile der bei den Bürgermeisterwahlen 2019 angetretenen Parteien zeigen. Gemeinden, in denen die Parteien keine Kandidatinnen und Kandidaten für die Wahl nominiert haben, bleiben weiß. Zwei weitere Kartogramme bilden die Höhe der Wahlbeteiligung und den Anteil der ungültigen Stimmen in den Gemeinden ab.

Das Kartogramm "Höchster Stimmanteilsgewinn“ bringt zum Ausdruck, welche Partei im Vergleich zu den letzten Bürgermeisterwahlen den höchsten Stimmanteilsgewinn je Gemeinde für sich verbuchen kann. Die jeweilige Siegerpartei wird wieder durch die Farbe symbolisiert (ÖVP: schwarz, SPÖ: rot, FPÖ: blau, GRÜNE: grün, SONST: oliv, NEIN-Stimmen: gelb), die Höhe der Stimmanteilsgewinne wird durch entsprechende Farbintensität angezeigt.

Um die Stimmanteilsveränderungen zu den letzten Bürgermeisterwahlen je Partei auf Gemeindeebene zu verdeutlichen, gibt es weitere fünf Kartogramme. In diesen Kartogrammen bleiben Gemeinden, in denen die Parteien bei der aktuellen Wahl nicht angetreten sind, wieder weiß.

Im Anschluss an die Kartogramme folgen Listen, in denen die Gemeinden entsprechend dem Stimmanteil bzw. der Stimmanteilsveränderung der Parteien gereiht sind. Diese Ranglisten gibt es auch für die Wahlbeteiligung und den Anteil der ungültigen Stimmen.

Abbildung 3.3
Stimmanteile Partei des Bürgermeisters bei den Bürgermeisterwahlen 2019

Stimmanteile Partei des Bürgermeisters

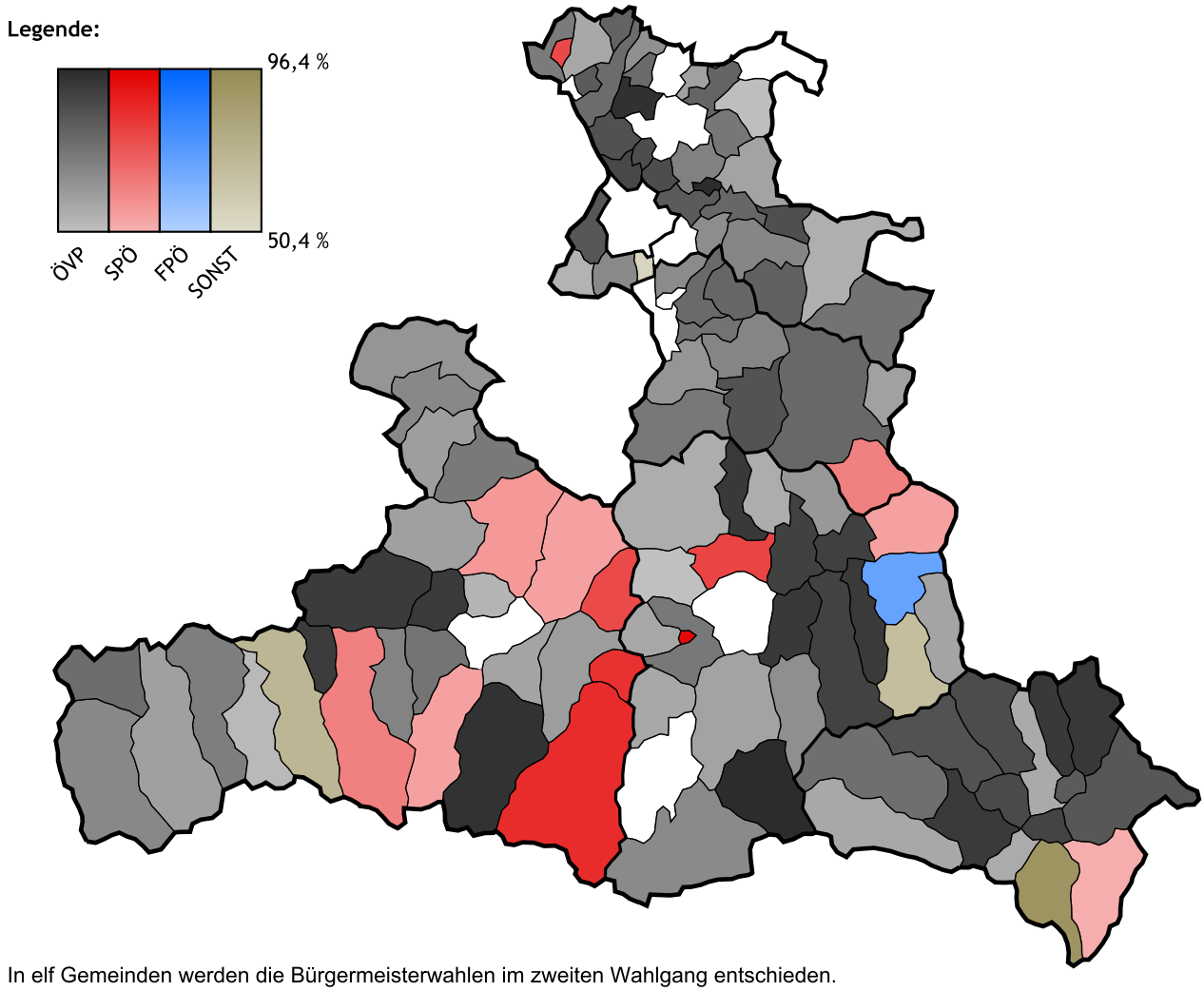

In elf Gemeinden werden die Bürgermeisterwahlen im zweiten Wahlgang entschieden.

Partei des Bürgermeisters 2019

	Anzahl Gemeinden mit ... Bürgermeister
ÖVP	90
SPÖ	13
FPÖ	1
SONST	4

Partei des Bürgermeisters 2014
(inkl. Nachwahlen)

	Anzahl Gemeinden mit ... Bürgermeister
ÖVP	97
SPÖ	18
SONST	4

Abbildung 3.4
Stimmanteile der ÖVP bei den Bürgermeisterwahlen 2019

Stimmanteile ÖVP

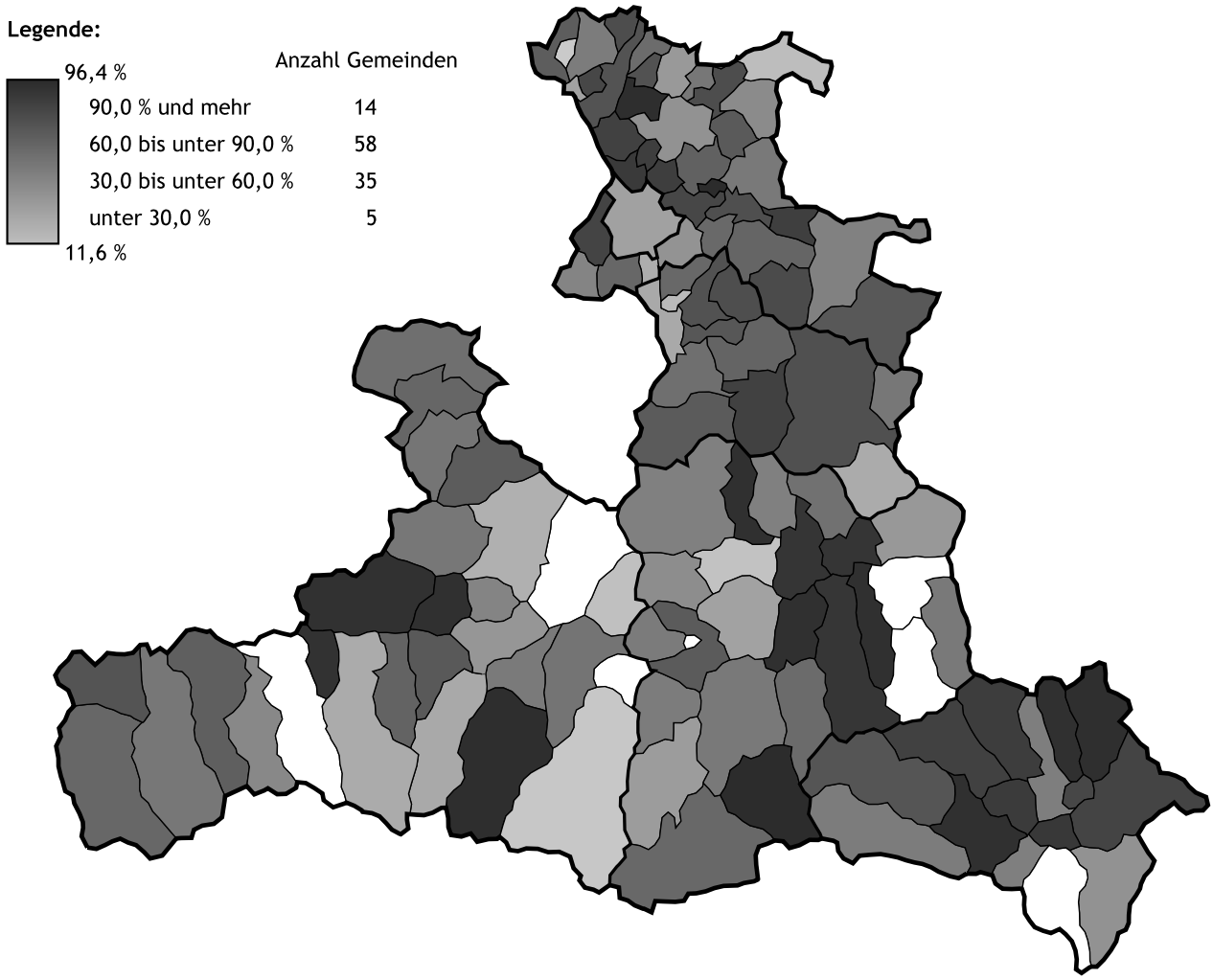

Die fünf Besten

Gemeinde	gültige Stimmen	Stimmen ÖVP	Stimmanteil in %
Plainfeld	741	714	96,4
Hüttschlag	574	553	96,3
Obertrum am See	2.415	2.286	94,7
Fusch an der Großglocknerstraße	447	422	94,4
Lessach	361	334	92,5

Die fünf Schlechtesten

Gemeinde	gültige Stimmen	Stimmen ÖVP	Stimmanteil in %
Bürmoos	2.354	273	11,6
Rauris	2.092	314	15,0
Bischofshofen	4.676	989	21,2
Dienten am Hochkönig	547	124	22,7
Straßwalchen	4.014	1.073	26,7

Abbildung 3.5
Stimmanteile der SPÖ bei den Bürgermeisterwahlen 2019

Stimmanteile SPÖ

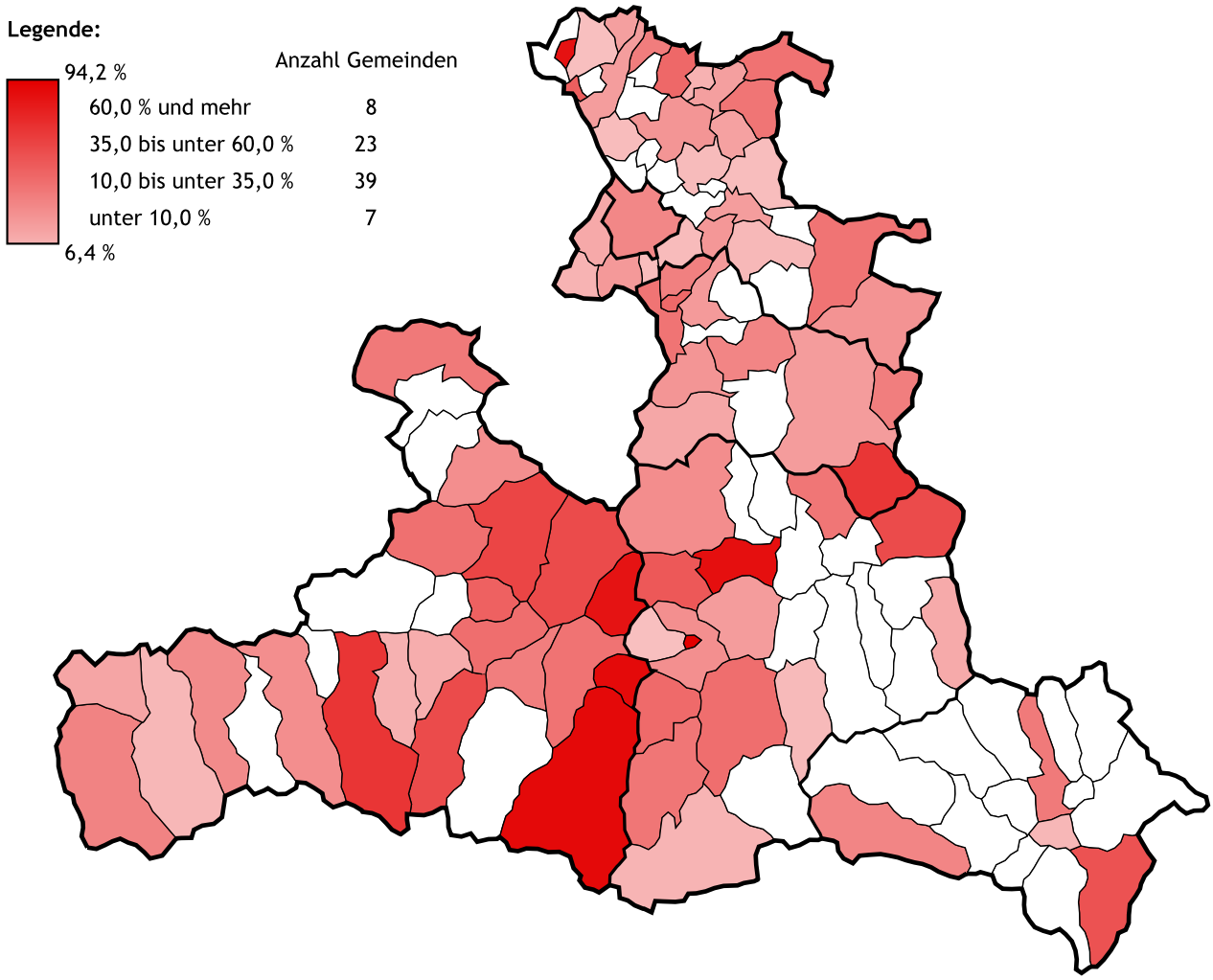

Die fünf Besten

Gemeinde	gültige Stimmen	Stimmen SPÖ	Stimmanteil in %
Schwarzach im Pongau	1.747	1.645	94,2
Rauris	2.092	1.778	85,0
Lend	810	678	83,7
Bischofshofen	4.676	3.687	78,8
Bürmoos	2.354	1.828	77,7

Die fünf Schlechtesten

Gemeinde	gültige Stimmen	Stimmen SPÖ	Stimmanteil in %
Goldegg	1.707	109	6,4
Lamprechtshausen	2.130	148	6,9
Thalgau	3.070	276	9,0
Anif	2.352	213	9,1
Anthering	2.002	186	9,3

Abbildung 3.6
Stimmanteile der FPÖ bei den Bürgermeisterwahlen 2019

Stimmanteile FPÖ

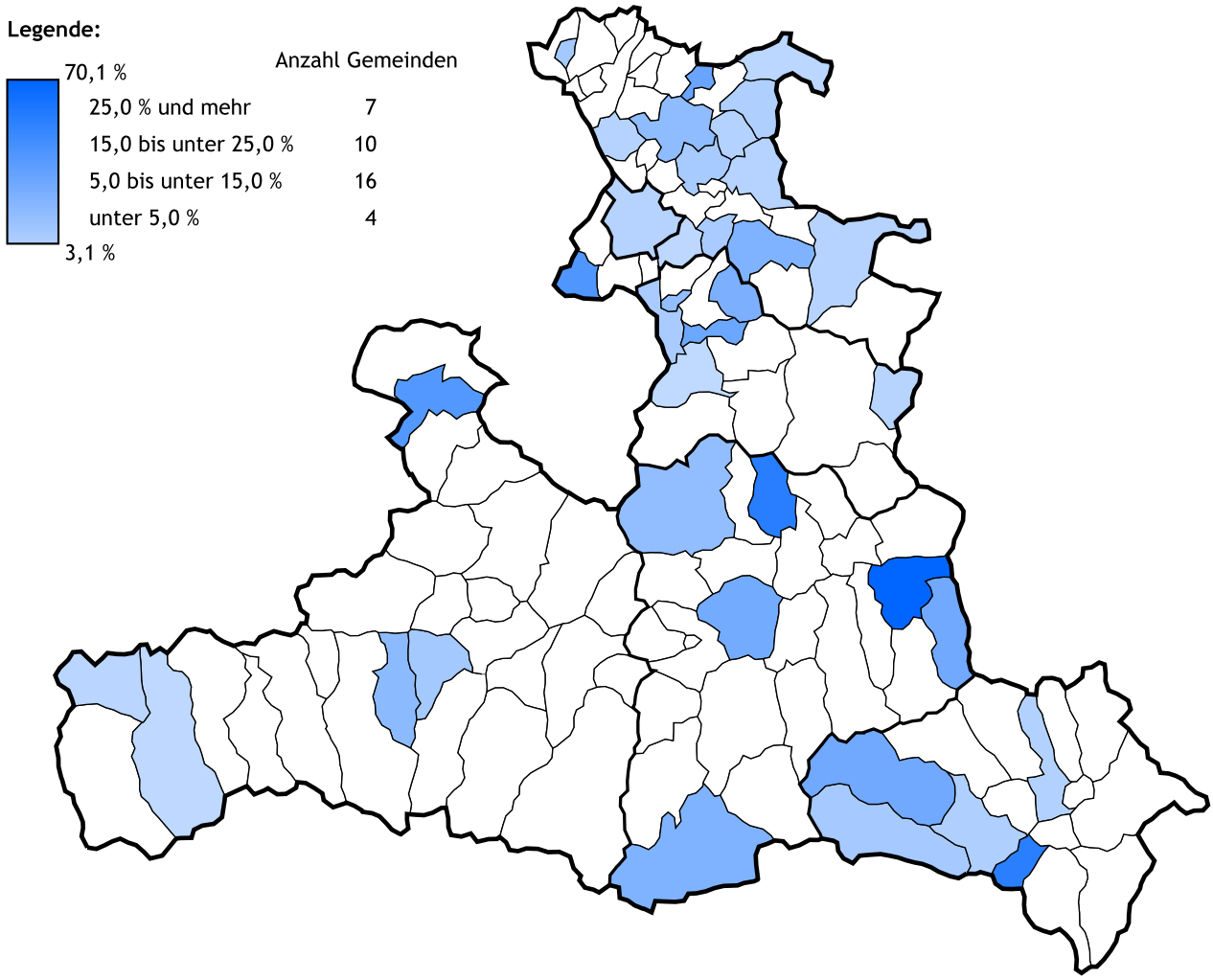

Die fünf Besten

Gemeinde	gültige Stimmen	Stimmen FPÖ	Stimmanteil in %
Radstadt	2.309	1.618	70,1
Werfenweng	691	302	43,7
Sankt Margarethen im Lungau	460	199	43,3
Großgmain	1.459	481	33,0
Lofer	1.104	356	32,2

Die fünf Schlechtesten

Gemeinde	gültige Stimmen	Stimmen FPÖ	Stimmanteil in %
Kuchl	4.179	131	3,1
Neukirchen am Großvenediger	1.715	69	4,0
Elsbethen	2.789	119	4,3
Straßwalchen	4.014	195	4,9
Wald im Pinzgau	755	39	5,2

Abbildung 3.7
Stimmanteile der GRÜNE(n) bei den Bürgermeisterwahlen 2019

Stimmanteile GRÜNE

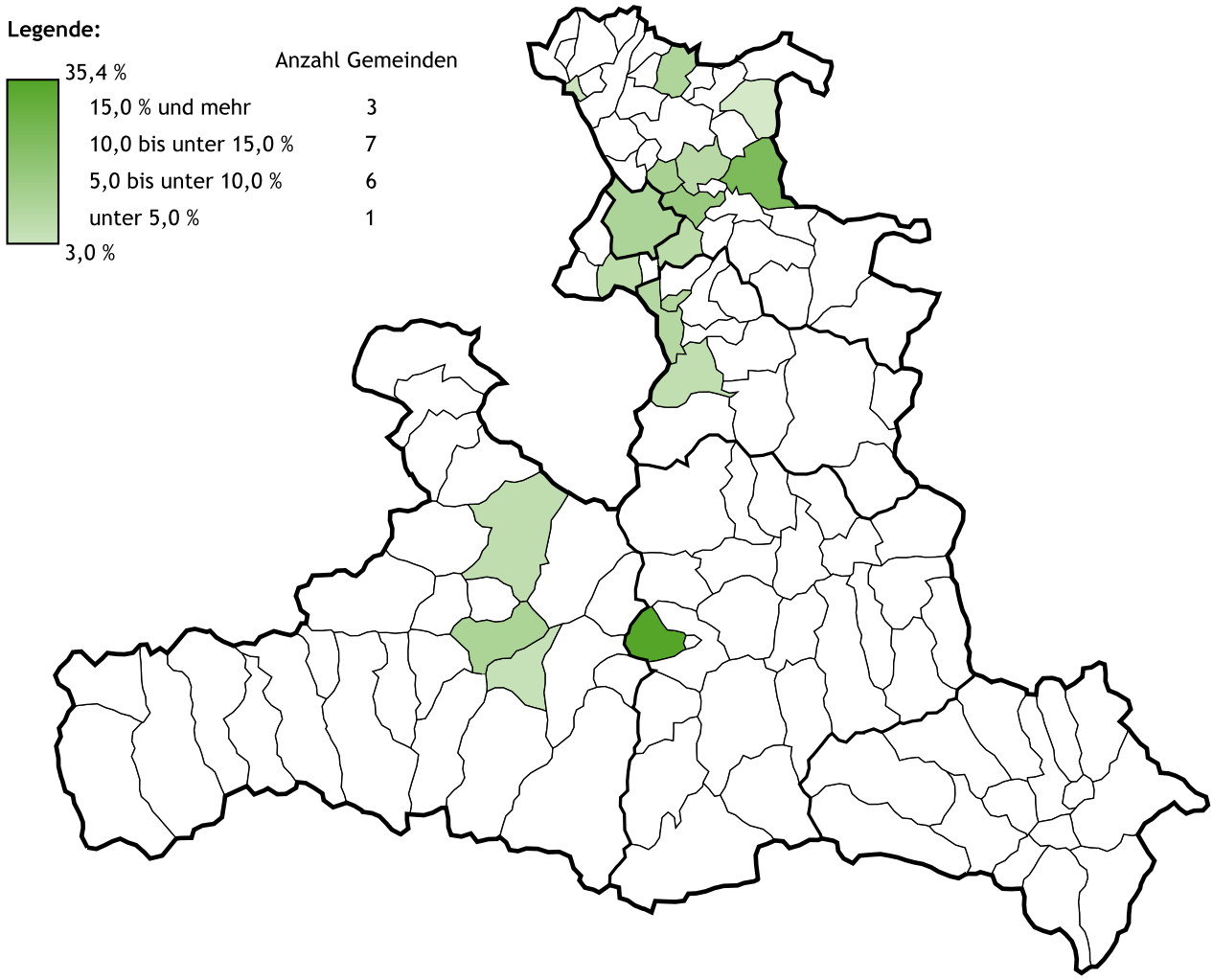

Die fünf Besten

Gemeinde	gültige Stimmen	Stimmen GRÜNE	Stimmanteil in %
Goldegg	1.707	605	35,4
Thalgau	3.070	780	25,4
Koppl	1.825	331	18,1
Hallwang	1.951	273	14,0
Zell am See	4.217	548	13,0

Die fünf Schlechtesten

Gemeinde	gültige Stimmen	Stimmen GRÜNE	Stimmanteil in %
Neumarkt am Wallersee	3.111	92	3,0
Oberndorf bei Salzburg	2.887	160	5,5
Bruck an der Großglocknerstraße	2.522	168	6,7
Kuchl	4.179	331	7,9
Saalfelden am Steinernen Meer	7.393	618	8,4

Abbildung 3.8
Stimmanteile der SONST bei den Bürgermeisterwahlen 2019

Stimmanteile SONST

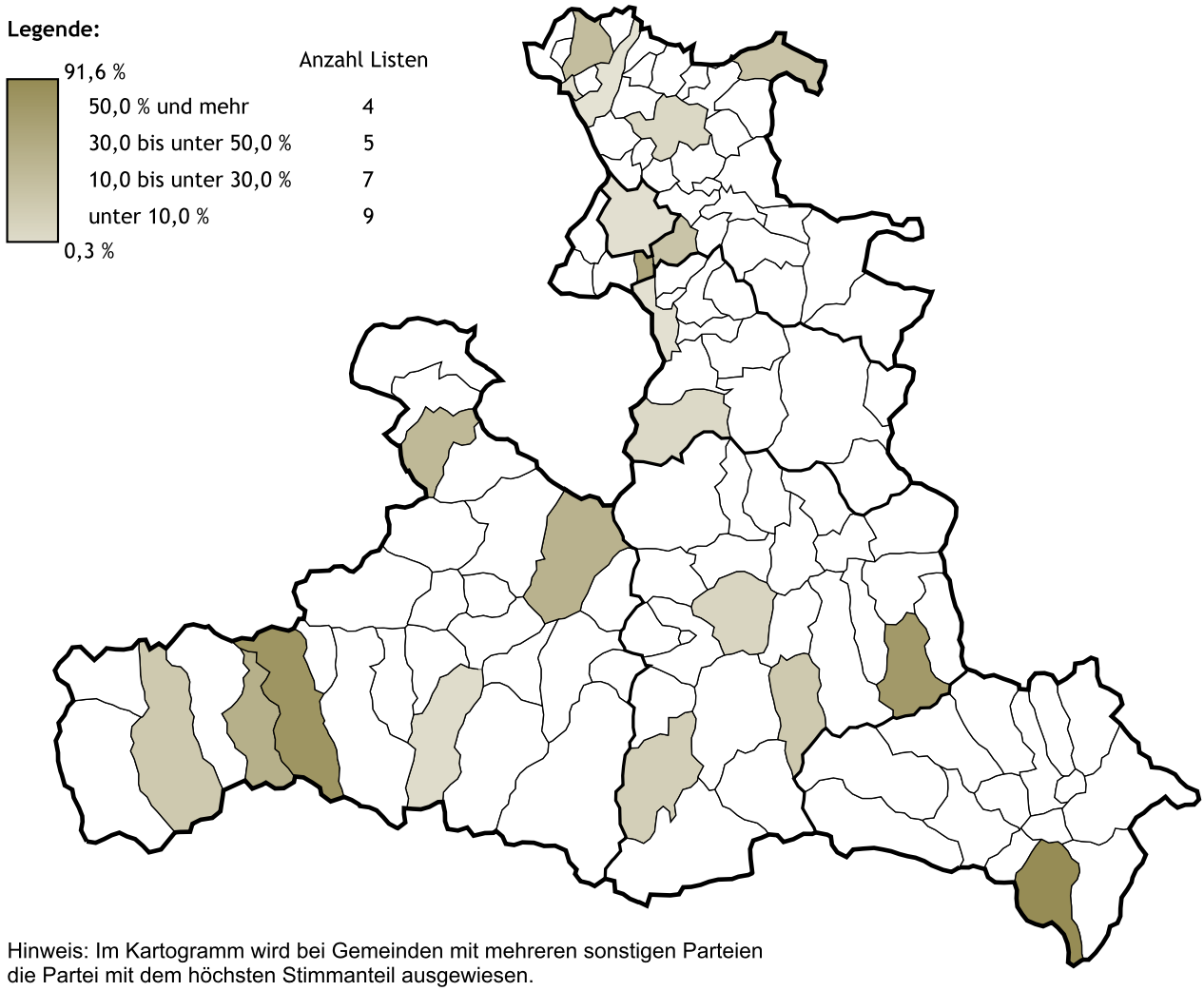

Hinweis: Im Kartogramm wird bei Gemeinden mit mehreren sonstigen Parteien die Partei mit dem höchsten Stimmanteil ausgewiesen.

Die fünf Besten

Gemeinde	gültige Stimmen	Stimmen SONST	Stimmanteil in %
Thomatal (GfT)	214	196	91,6
Mittersill (VIERT)	2.585	1.865	72,1
Untertauern (LH)	263	178	67,7
Anif (KRÜ)	2.352	1.295	55,1
Hollersbach im Pinzgau (MFH)	855	406	47,5

Die fünf Schlechtesten

Gemeinde	gültige Stimmen	Stimmen SONST	Stimmanteil in %
Salzburg (Stadt) (LINKE)	53.542	185	0,3
Nußdorf am Haunsberg (BLN)	1.342	26	1,9
Salzburg (Stadt) (SALZ)	53.542	1.154	2,2
Salzburg (Stadt) (KPÖ)	53.542	1.240	2,3
Hallein (NEOS)	7.839	276	3,5

Abbildung 3.9
Wahlbeteiligung bei den Bürgermeisterwahlen 2019

Wahlbeteiligung

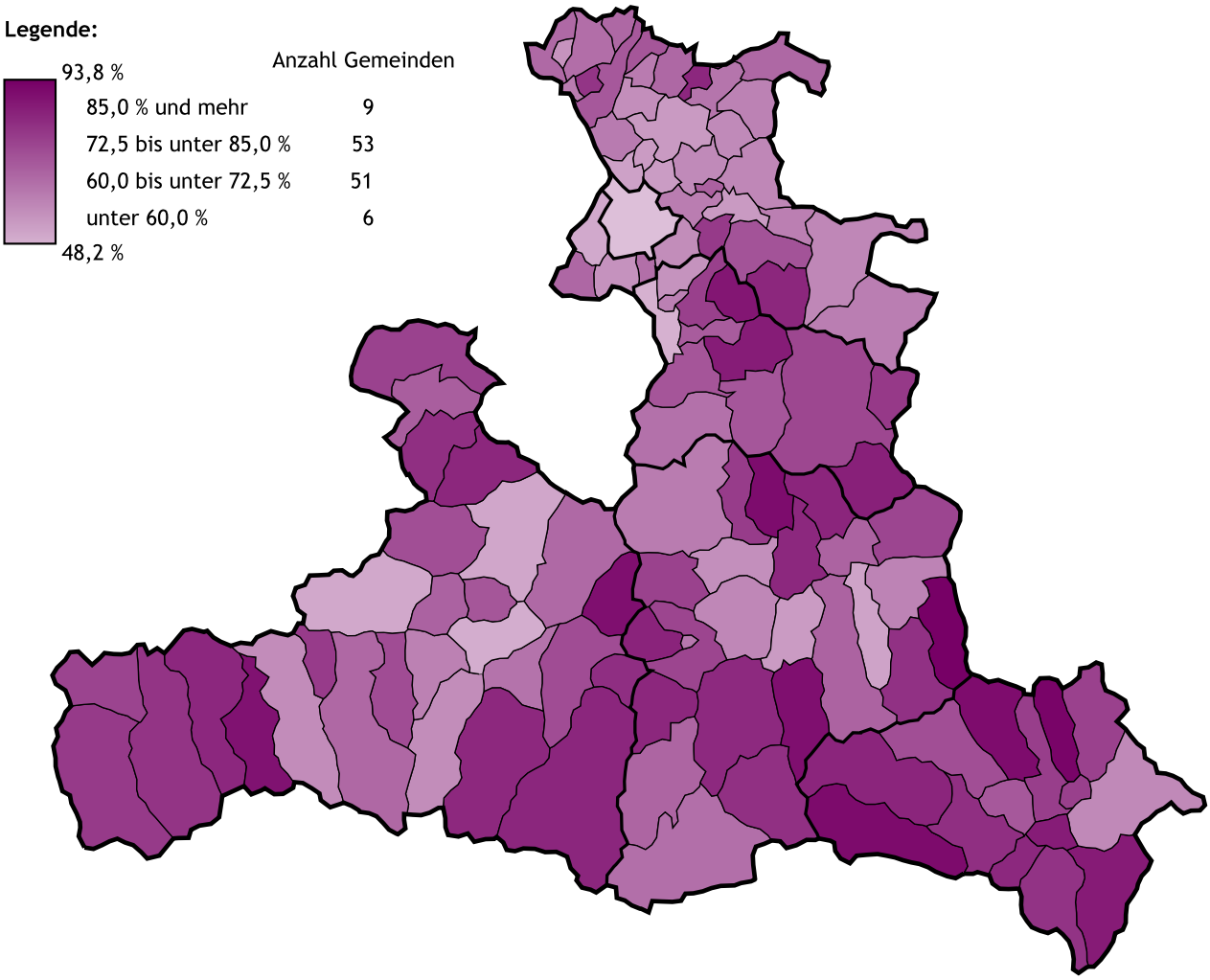

Die fünf Besten

Gemeinde	Wahlberechtigte	abgegebene Stimmen	Wahlbeteiligung in %
Forstau	453	425	93,8
Göriach	292	269	92,1
Muhr	433	385	88,9
Werfenweng	803	709	88,3
Weißpriach	247	218	88,3

Die fünf Schlechtesten

Gemeinde	Wahlberechtigte	abgegebene Stimmen	Wahlbeteiligung in %
Salzburg (Stadt)	114.060	55.016	48,2
Hallein	15.211	8.303	54,6
Zell am See	7.661	4.325	56,5
Wals-Siezenheim	10.672	6.204	58,1
Saalbach-Hinterglemm	2.372	1.392	58,7

Abbildung 3.10
Anteil ungültiger Stimmen bei den Bürgermeisterwahlen 2019

Ungültige Stimmen

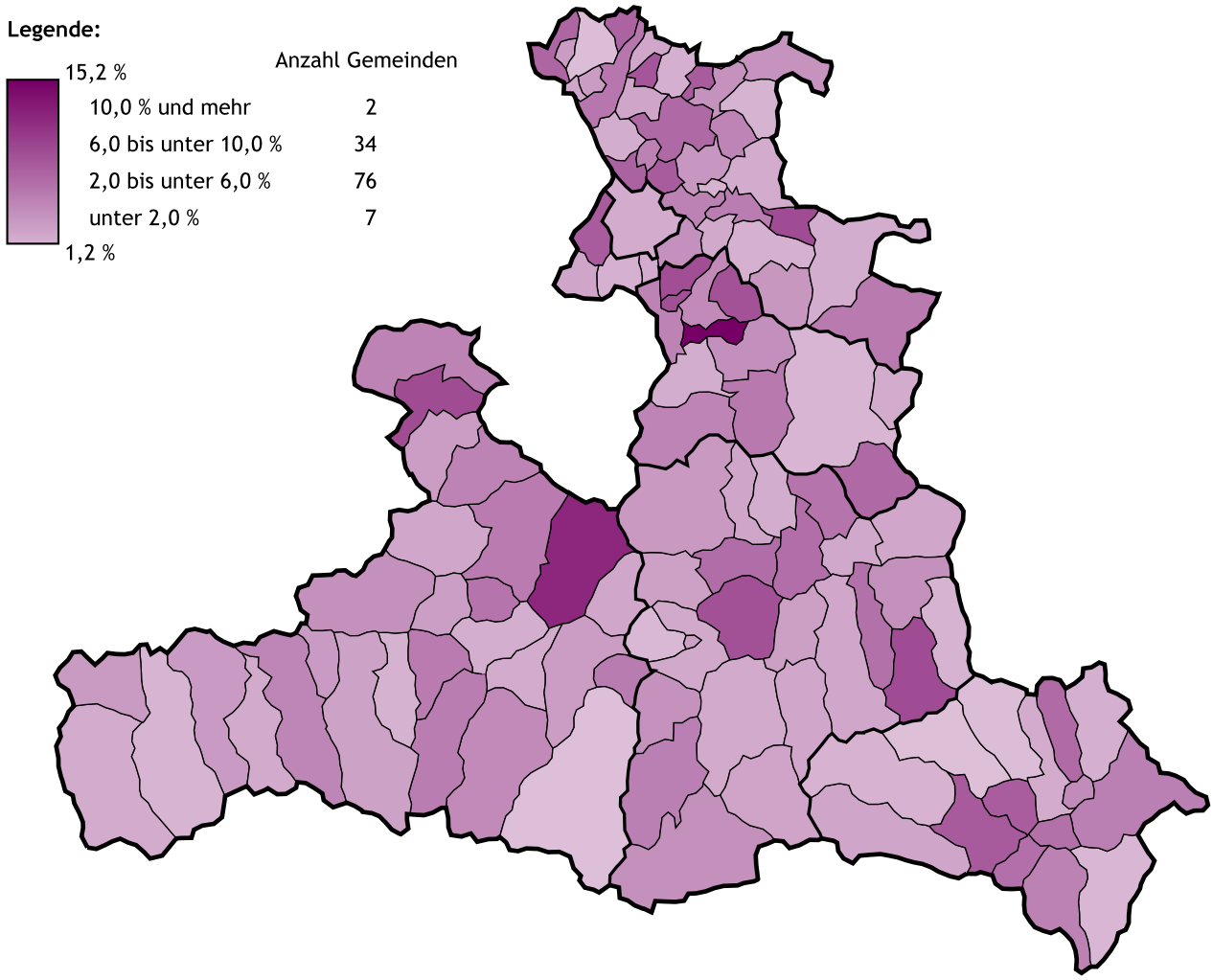

Die fünf Besten

Gemeinde	abgegebene Stimmen	ungültige Stimmen	Anteil in %
Rauris	2.118	26	1,2
Tweng	158	2	1,3
Weißpriach	218	3	1,4
Lamprechtshausen	2.160	30	1,4
Goldegg	1.737	30	1,7

Die fünf Schlechtesten

Gemeinde	abgegebene Stimmen	ungültige Stimmen	Anteil in %
Bad Vigaun	1.225	186	15,2
Maria Alm am Steinernen Meer	1.253	155	12,4
Lofer	1.222	118	9,7
Untertauern	291	28	9,6
Fuschl am See	854	82	9,6

Abbildung 3.11
Stimmanteilsgewinne zu den Bürgermeisterwahlen 2014

Höchster Stimmanteilsgewinn

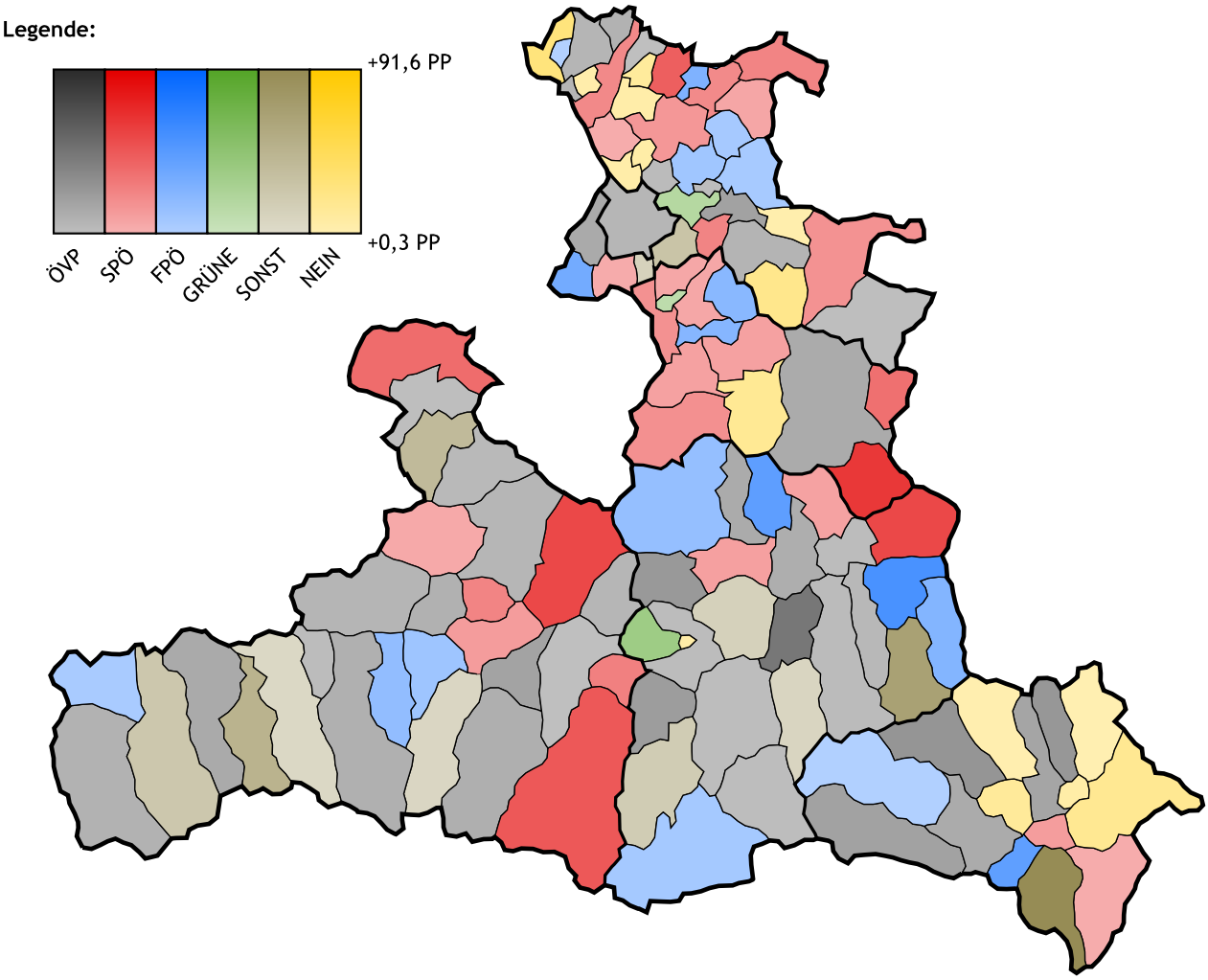

Höchste Stimmanteilsgewinne

	Anzahl Gemeinden mit höchsten Stimmanteilsgewinnen			Summe
	unter 5 PP	5 bis unter 10 PP	10 PP und mehr	
ÖVP	14	10	17	41
SPÖ	3	8	19	30
FPÖ	2	5	11	18
GRÜNE	0	0	3	3
SONST	0	3	9	12

Gewinne / Verluste

	Anzahl Gemeinden mit ...	
	Gewinnen	Verlusten
ÖVP	59	53
SPÖ	43	34
FPÖ	28	9
GRÜNE	12	5
SONST	18	7

Eingeschränkt auf Gemeinden, in denen die Parteien/Listen 2019 kandidiert haben.

Abbildung 3.12
Stimmanteilsveränderung der ÖVP zu den Bürgermeisterwahlen 2014

Stimmanteilsveränderung ÖVP

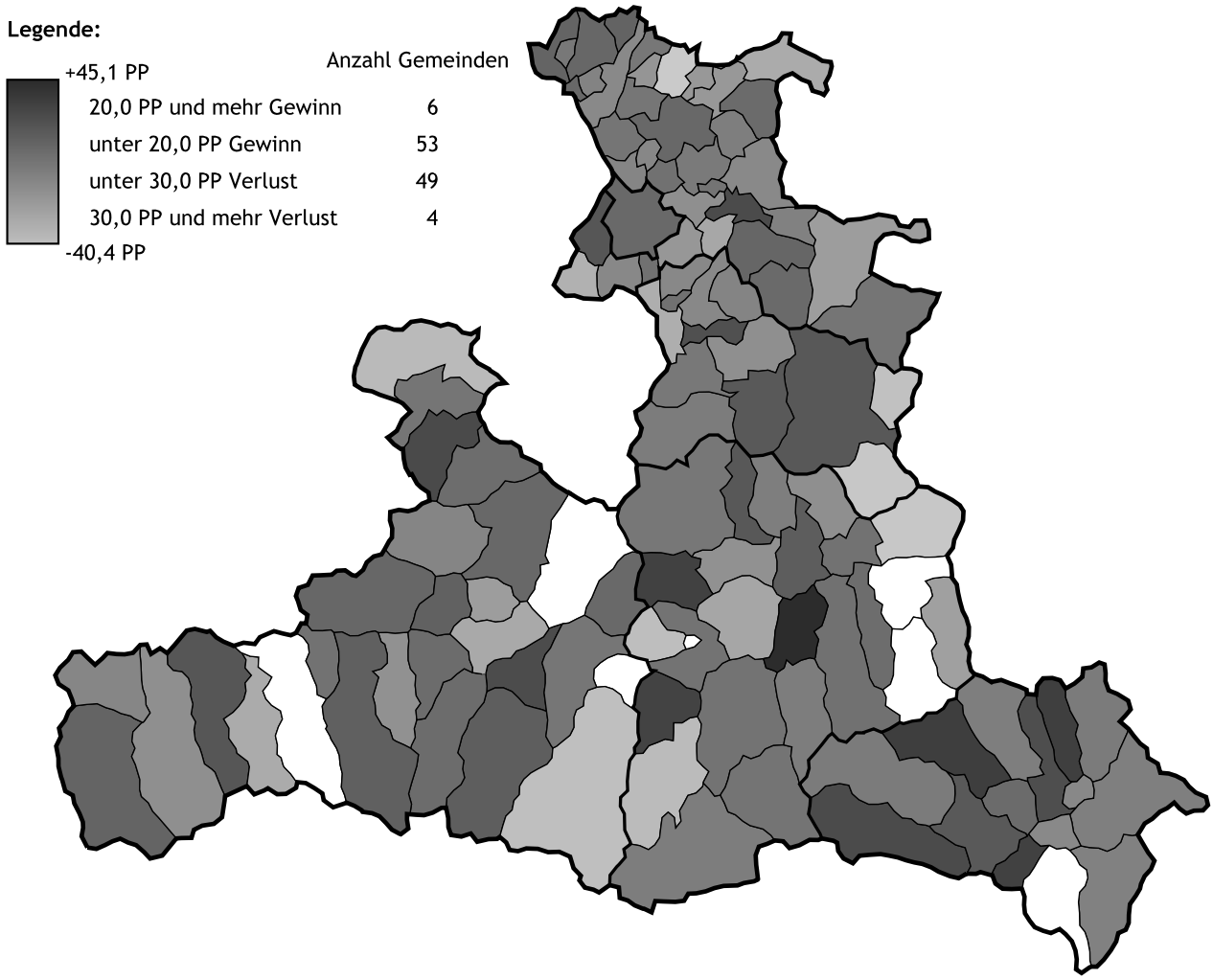

Die fünf Besten

Gemeinde	Stimmanteil BMW 19	Stimmanteil BMW 14/1	Veränderung in PP
Wagrain	92,2	47,1	+45,1
Tweng	84,6	57,8	+26,8
Göriach	92,4	66,7	+25,7
Mühlbach am Hochkönig	50,4	26,4	+24,1
Sankt Margarethen im Lungau	56,7	32,8	+23,9

Die fünf Schlechtesten

Gemeinde	Stimmanteil BMW 19	Stimmanteil BMW 14/1	Veränderung in PP
Mattsee	44,6	85,0	-40,4
Filzmoos	45,2	82,1	-36,9
Annaberg-Lungötz	36,8	73,6	-36,8
Rußbach am Paß Gschütt	60,1	90,8	-30,8
Rauris	15,0	43,7	-28,7

Abbildung 3.13
Stimmanteilsveränderung der SPÖ zu den Bürgermeisterwahlen 2014

Stimmanteilsveränderung SPÖ

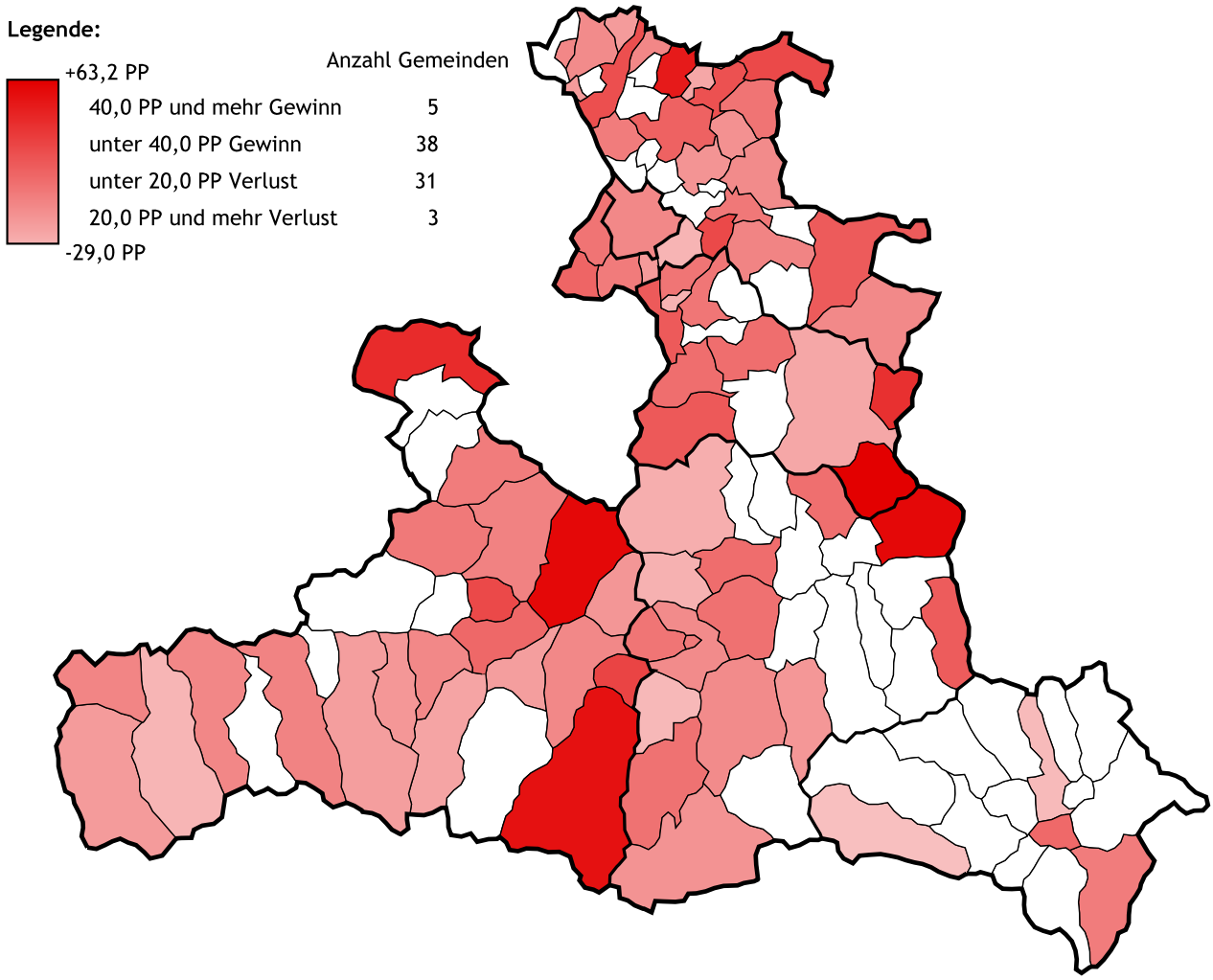

Die fünf Besten

Gemeinde	Stimmanteil BMW 19	Stimmanteil BMW 14/1	Veränderung in PP
Annaberg-Lungötz	63,2	nicht kandidiert	+63,2
Maria Alm am Steinernen Meer	54,9	nicht kandidiert	+54,9
Filzmoos	54,8	nicht kandidiert	+54,8
Rauris	85,0	38,4	+46,6
Mattsee	43,0	nicht kandidiert	+43,0

Die fünf Schlechtesten

Gemeinde	Stimmanteil BMW 19	Stimmanteil BMW 14/1	Veränderung in PP
Muhr	31,6	60,7	-29,0
Mariapfarr	35,7	59,9	-24,3
Dorfgastein	42,2	63,8	-21,6
Neukirchen am Großvenediger	11,3	30,5	-19,2
Elsbethen	9,8	28,3	-18,5

Abbildung 3.14
Stimmanteilsveränderung der FPÖ zu den Bürgermeisterwahlen 2014

Stimmanteilsveränderung FPÖ

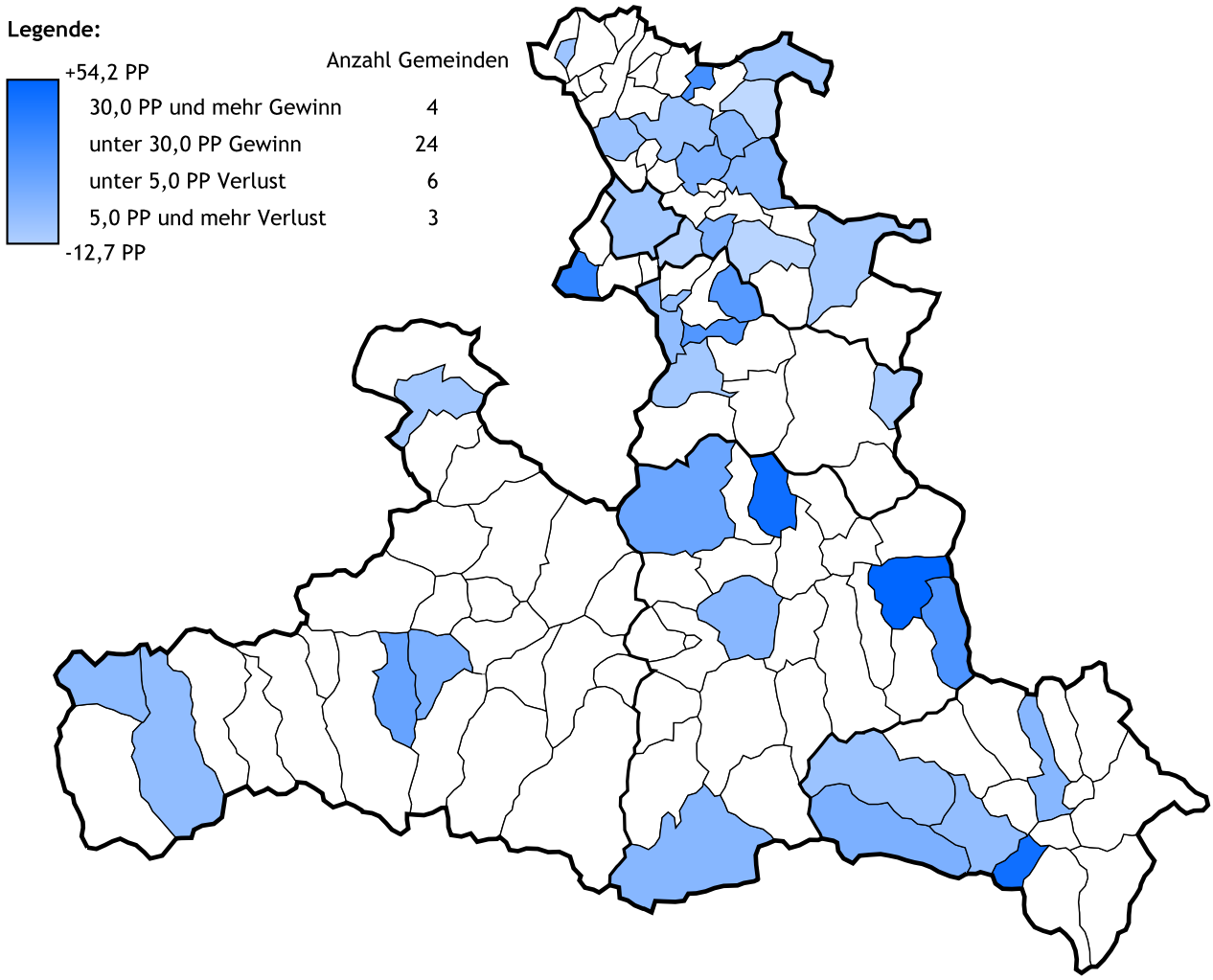

Die fünf Besten

Gemeinde	Stimmanteil BMW 19	Stimmanteil BMW 14/1	Veränderung in PP
Radstadt	70,1	15,9	+54,2
Werfenweng	43,7	nicht kandidiert	+43,7
Sankt Margarethen im Lungau	43,3	nicht kandidiert	+43,3
Großgmain	33,0	nicht kandidiert	+33,0
Schleedorf	26,5	nicht kandidiert	+26,5

Die fünf Schlechtesten

Gemeinde	Stimmanteil BMW 19	Stimmanteil BMW 14/1	Veränderung in PP
Neumarkt am Wallersee	8,1	20,7	-12,7
Faistenau	20,5	28,6	-8,1
Elsbethen	4,3	11,5	-7,2
Rußbach am Paß Gschütt	5,8	9,2	-3,4
Sankt Gilgen	6,2	8,1	-1,9

Abbildung 3.15
Stimmanteilsveränderung der GRÜNE(n) zu den Bürgermeisterwahlen 2014

Stimmanteilsveränderung GRÜNE

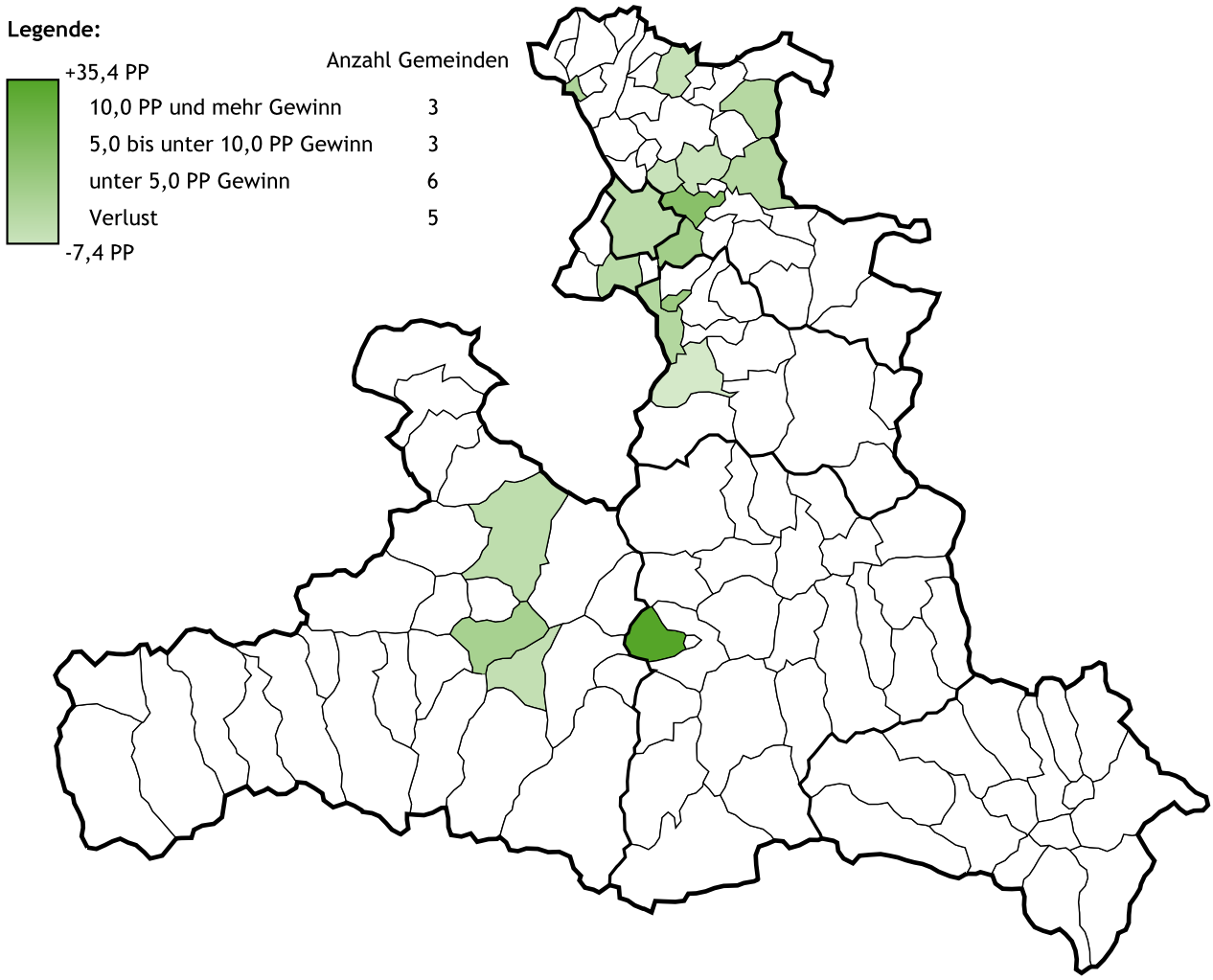

Die fünf Besten

Gemeinde	Stimmanteil BMW 19	Stimmanteil BMW 14/1	Veränderung in PP
Goldegg	35,4	nicht kandidiert	+35,4
Koppl	18,1	nicht kandidiert	+18,1
Oberalm	11,7	nicht kandidiert	+11,7
Elsbethen	9,6	nicht kandidiert	+9,6
Zell am See	13,0	5,2	+7,8

Die fünf Schlechtesten

Gemeinde	Stimmanteil BMW 19	Stimmanteil BMW 14/1	Veränderung in PP
Kuchl	7,9	15,3	-7,4
Eugendorf	10,3	13,5	-3,2
Hallwang	14,0	17,2	-3,2
Mattsee	12,4	15,0	-2,6
Bruck an der Großglocknerstraße	6,7	8,2	-1,6

Abbildung 3.16
Stimmanteilsveränderung der SONST zu den Bürgermeisterwahlen 2014

Stimmanteilsveränderung SONST

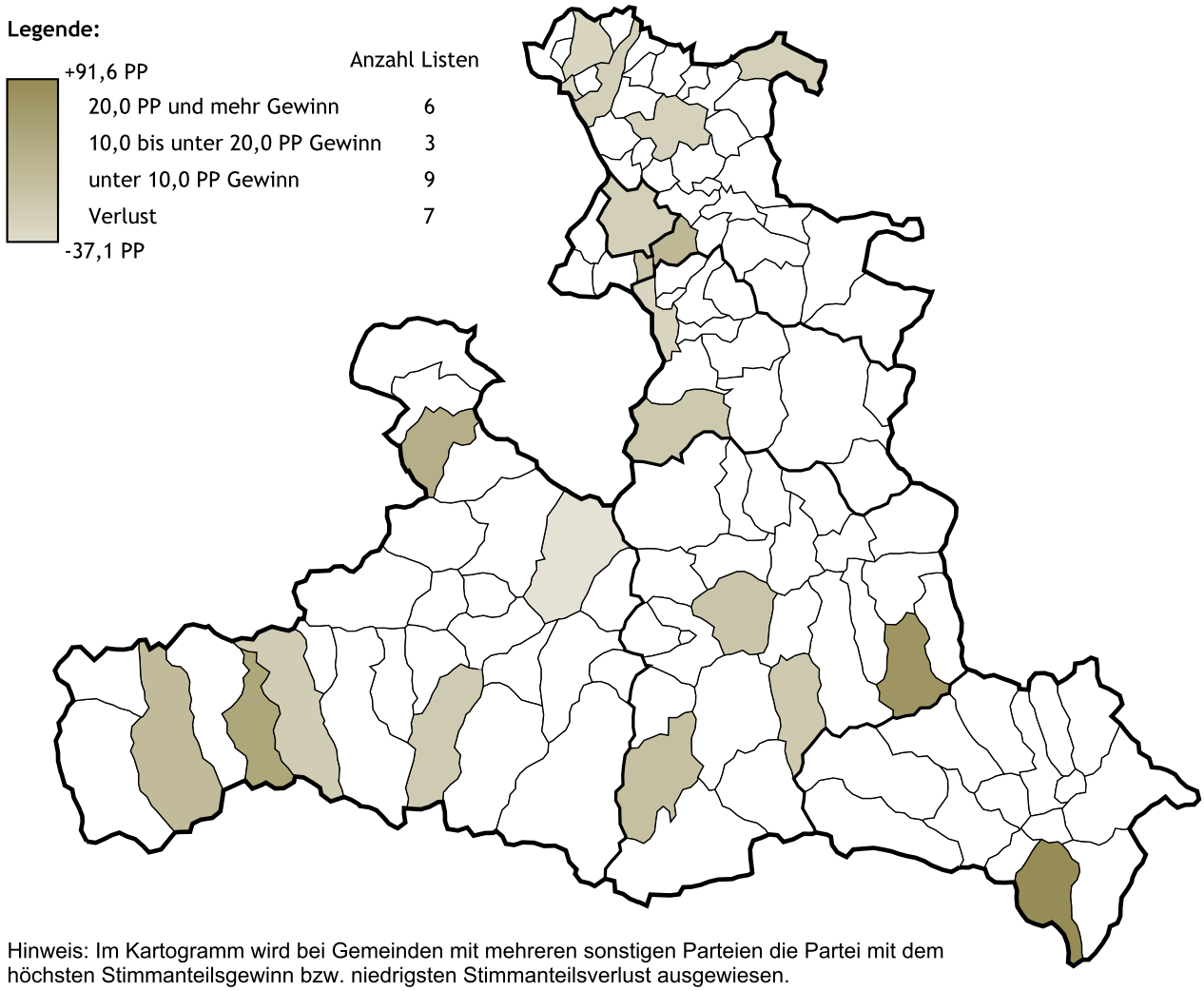

Hinweis: Im Kartogramm wird bei Gemeinden mit mehreren sonstigen Parteien die Partei mit dem höchsten Stimmanteilsgewinn bzw. niedrigsten Stimmanteilsverlust ausgewiesen.

Die fünf Besten

Gemeinde	Stimmanteil BMW 19	Stimmanteil BMW 14/1	Veränderung in PP
Thomatal (GfT)	91,6	nicht kandidiert	+91,6
Untertauern (LH)	67,7	nicht kandidiert	+67,7
Hollersbach im Pinzgau (MFH)	47,5	nicht kandidiert	+47,5
Sankt Martin bei Lofer (BFS)	39,0	nicht kandidiert	+39,0
Elsbethen (WfE)	28,6	nicht kandidiert	+28,6

Die fünf Schlechtesten

Gemeinde	Stimmanteil BMW 19	Stimmanteil BMW 14/1	Veränderung in PP
Maria Alm am Steinernen Meer (WPM)	45,1	82,2	-37,1
Salzburg (Stadt) (NEOS)	4,1	11,1	-7,1
Lamprechtshausen (FDL)	35,2	40,0	-4,7
Hallein (NEOS)	3,5	7,2	-3,7
Oberndorf bei Salzburg (NOW)	6,9	10,4	-3,5

Tabelle 3.2
Stimmanteile ÖVP bei den Bürgermeisterwahlen 2019 nach Gemeinde

Rang	Gemeinde	BM-Kandidat	Stimmanteile ÖVP
1	Plainfeld	Ganzenhuber Wolfgang Andreas	96,4
2	Hüttschlag	Toferer Hans	96,3
3	Obertrum am See	Wallner Simon	94,7
4	Fusch an der Großglocknerstraße	Schernthaner Hannes	94,4
5	Lessach	Perner Peter	92,5
6	Göriach	Radebner Reinhard	92,4
7	Pfarrwerfen	Weiß Bernhard	92,3
8	Wagrain	Ellmer Axel	92,2
9	Sankt Michael im Lungau	Sampl Manfred	92,1
10	Altenmarkt im Pongau	Winter Rupert	92,1
11	Viehhofen	Breitfuss Reinhard	92,1
12	Saalbach-Hinterglemm	Hasenauer Alois	91,8
13	Stuhlfelden	Ottenbacher Sonja	91,3
14	Eben im Pongau	Farmer Herbert	90,1
15	Hüttau	Bergmüller Rupert	89,7
16	Flachau	Oberreiter Thomas	89,4
17	Unternberg	Sagmeister Peter	88,8
18	Bergheim	Bukovc Robert	87,6
19	Mauterndorf	Eßl Herbert	87,1
20	Weißpriach	Bogensperger Peter	86,5
21	Elixhausen	Prantner Michael	86,1
22	Hallwang	Ebner Johannes	86,0
23	Fuschl am See	Vogl Franz Josef	85,5
24	Anthering	Mühlbacher Johann	84,7
25	Tweng	Lürzer Heribert	84,6
26	Scheffau am Tennengebirge	Strubreiter Friedl	84,3
27	Wals-Siezenheim	Maislinger Joachim	83,1
28	Tamsweg	Gappmayer Georg	83,0
29	Koppl	Reischl Rupert	81,9
30	Sankt Andrä im Lungau	Perner Heinrich	81,9
31	Göming	Fritz Werner	81,6
32	Hintersee	Weißenbacher Paul	79,9
33	Dorfbeuern	Hinterhauser Adolf	79,2
34	Köstendorf	Wagner Wolfgang	79,1
35	Krispl	Ploner Andreas	78,4
36	Hof bei Salzburg	Ließ Thomas	78,1
37	Abtenau	Schnitzhofer Johann	77,7
38	Adnet	Auer Wolfgang	77,0
39	Seeham	Altendorfer Peter	76,9
40	Nußdorf am Haunsberg	Brandstetter Waltraud	76,5
41	Wald im Pinzgau	Obermoser Michael	76,2
42	Zederhaus	Kößler Thomas	75,4
43	Bad Vigaun	Holztrattner Friedrich	74,4
44	Strobl	Weikinger Josef	74,3
45	Piesendorf	Warter Johann	73,8
46	Henndorf am Wallersee	Eder Rupert	73,1
47	Sankt Veit im Pongau	Brugger Manfred	72,6
48	Golling an der Salzach	Harlander Peter	72,6
49	Weißbach bei Lofer	Hohenwarter Josef Michael	72,3
50	Sankt Georgen bei Salzburg	Gangl Franz	71,9
51	Bramberg am Wildkogel	Enzinger Hannes	70,9
52	Eugendorf	Strasser Johann	69,9
53	Niedernsill	Brennsteiner Günther	69,3
54	Sankt Koloman	Walkner Herbert	68,7
55	Faistenau	Wörndl Josef	68,4
56	Lofer	Meindl Norbert	67,8
57	Krimml	Czerny Erich	67,6
58	Grödig	Schober Herbert	67,4
59	Bad Gastein	Steinbauer Gerhard	67,1
60	Puch bei Hallein	Klose Helmut	66,7
61	Ebenau	Fürstaller Johannes	66,3
62	Kleinarl	Viehhauser Wolfgang	65,7
63	Berndorf bei Salzburg	Stemeseder Johann	65,3

Tabelle 3.2 (Fortsetzung)
Stimmanteile ÖVP bei den Bürgermeisterwahlen 2019 nach Gemeinde

Rang	Gemeinde	BM-Kandidat	Stimmanteile ÖVP
64	Kuchl	Freylinger Thomas	63,8
65	Unken	Juritsch Florian	63,8
66	Sankt Martin am Tennengebirge	Schlager Johannes	62,7
67	Taxenbach	Gassner Johann	61,4
68	Sankt Martin bei Lofer	Lackner Michael	61,0
69	Neukirchen am Großvenediger	Schweinberger Andreas	60,3
70	Leogang	Grießner Josef	60,3
71	Rußbach am Paß Gschütt	Huemer Karl	60,1
72	Schleedorf	Scheipl Hermann	60,1
73	Thalgau	Grubinger Johann	59,4
74	Großarl	Rohrmoser Johann	59,3
75	Forstau	Kocher Josef	59,1
76	Bruck an der Großglocknerstraße	Huber Barbara	59,0
77	Goldegg	Rainer Hannes	58,2
78	Muhr	Schiefer Hans-Jürgen	57,9
79	Lamprechtshausen	Pabinger Andrea	57,8
80	Dorfgastein	Schachner Bernhard	57,8
81	Mariapfarr	Kaiser Andreas	57,2
82	Sankt Margarethen im Lungau	Lüftenegger Johann	56,7
83	Werfenweng	Brandauer Peter	56,3
84	Werfen	Stock Hubert	56,3
85	Sankt Gilgen	Kloiber Otto	55,5
86	Großgmain	Schönbuchner Sebastian	54,3
87	Maishofen	Eder Franz	54,2
88	Hollersbach im Pinzgau	Steiner Günter	52,5
89	Neumarkt am Wallersee	Rieger Adolf Josef	51,0
90	Mühlbach am Hochkönig	Reitinger Anna	50,4
91	Ramingstein	Kocher Leonhard	48,2
92	Seekirchen am Wallersee	Pieringer Konrad	47,9
93	Elsbethen	Tiefenbacher Franz	47,8
94	Zell am See	Padourek Peter	46,2
95	Filzmoos	Sulzberger Johann	45,2
96	Mattsee	Mödlhammer Herbert	44,6
97	Bad Hofgastein	Viehauser Markus	43,7
98	Salzburg (Stadt)	Preuner Harald	41,3
99	Sankt Johann im Pongau	Mitterer Günther	41,0
100	Oberndorf bei Salzburg	Mayrhofer Sabine	40,9
101	Kaprun	Mitteregger Ludwig	37,8
102	Hallein	Klappacher Maximilian	37,6
103	Annaberg-Lungötz	Hirscher Christian	36,8
104	Uttendorf	Lerch Günther	36,5
105	Anif	Schnöll Thomas	35,9
106	Saalfelden am Steinernen Meer	Haslinger Thomas	34,3
107	Oberalm	Haslauer Hans-Jörg	30,0
108	Straßwalchen	Baumann Johannes	26,7
109	Dienten am Hochkönig	Riedl Gerald	22,7
110	Bischofshofen	Lugger Alois	21,2
111	Rauris	Röck Thomas	15,0
112	Bürmoos	Kübelböck Elisabeth	11,6

Tabelle 3.3
Stimmanteile SPÖ bei den Bürgermeisterwahlen 2019 nach Gemeinde

Rang	Gemeinde	BM-Kandidat	Stimmanteile SPÖ
1	Schwarzach im Pongau	Haitzer Andreas	94,2
2	Rauris	Loitfellner Peter	85,0
3	Lend	Höfelsauer Michaela	83,7
4	Bischofshofen	Obinger Hansjörg	78,8
5	Bürmoos	Kralik Friedrich	77,7
6	Dienten am Hochkönig	Portenkirchner Klaus	77,3
7	Uttendorf	Lerchbaumer Hannes	63,5
8	Annaberg-Lungötz	Promok Martin	63,2
9	Saalfelden am Steinernen Meer	Rohrmoser Erich	57,4
10	Maria Alm am Steinernen Meer	Rohrmoser Hermann	54,9
11	Kaprun	Gaßner Manfred Günter	54,9
12	Filzmoos	Mooslechner Christian	54,8
13	Ramingstein	Pagitsch Günther	51,8
14	Mühlbach am Hochkönig	Koller Manfred	49,6
15	Oberndorf bei Salzburg	Djundja Georg	46,6
16	Maishofen	Mayr Thomas	45,8
17	Mattsee	Schwarzmayr Michael	43,0
18	Oberalm	Dürnberger Gerald	42,7
19	Dorfgastein	Leitner Michael	42,2
20	Zell am See	Wimmreuter Andreas	40,8
21	Großarl	Ganitzer Johann	40,7
22	Leogang	Unterberger Hermann	39,7
23	Straßwalchen	Kreer Tanja	39,0
24	Taxenbach	Zehentner Robert	38,6
25	Hallein	Stangassinger Alexander	38,4
26	Sankt Gilgen	Laimer Norbert	38,3
27	Neumarkt am Wallersee	Egger David Michael	37,9
28	Bad Hofgastein	Freiberger Johann Mathias	37,3
29	Sankt Martin am Tennengebirge	Schilchegger Johannes	37,3
30	Unken	Flatscher Leonhard	36,2
31	Mariapfarr	Doppler Franz	35,7
32	Berndorf bei Salzburg	Reitshammer Marianne	34,7
33	Bruck an der Großglocknerstraße	Burgschwaiger Herbert	34,4
34	Rußbach am Paß Gschütt	Kraft Matthias	34,2
35	Puch bei Hallein	Gimpl Thomas	33,3
36	Krimml	Leutgeb Johann	32,4
37	Muhr	Kremser Christian	31,6
38	Sankt Koloman	Winkler Reinhold	31,3
39	Salzburg (Stadt)	Auinger Bernhard	30,7
40	Bramberg am Wildkogel	Innerhofer Christian	29,1
41	Werfen	Hochbrugger Christoph	28,1
42	Mittersill	Rauch Gerald	27,9
43	Weißbach bei Lofer	Hirschbichler Herbert	27,7
44	Sankt Veit im Pongau	Tockner Erwin	27,4
45	Strobl	Humer Harald	25,7
46	Kuchl	Brandauer Gerhard	25,1
47	Seekirchen am Wallersee	Reifberger Peter Christian	25,1
48	Ebenau	Leitich Christian	24,1
49	Grödig	Danninger Othmar	23,5
50	Adnet	Wahlhütter Rene	23,0
51	Abtenau	Buchegger Wolfgang	22,3
52	Sankt Johann im Pongau	Huber Eveline	22,1
53	Hof bei Salzburg	Leitner Evelin Sylvia	21,9
54	Nußdorf am Haunsberg	Stürzer Harald	21,6
55	Köstendorf	Weiß Bernhard	20,9
56	Dorfbeuern	Wolfersberger Bärbel	20,8
57	Henndorf am Wallersee	Eisl Hildegard	20,0
58	Wald im Pinzgau	Schranz Günther	18,7
59	Golling an der Salzach	Bader Thomas	17,8
60	Wals-Siezenheim	Jost Eduard	16,9
61	Forstau	Gappmaier Andreas	16,3
62	Piesendorf	Voglstätter Siegfried	15,4
63	Niedernsill	Auer-Enzinger Marianne	13,6

Tabelle 3.3 (Fortsetzung)
Stimmanteile SPÖ bei den Bürgermeisterwahlen 2019 nach Gemeinde

Rang	Gemeinde	BM-Kandidat	Stimmanteile SPÖ
64	Schleedorf	Winkler Andrea	13,5
65	Großgmain	Haslauer Stefan	12,7
66	Bad Gastein	Kandler Andreas Werner	12,5
67	Neukirchen am Großvenediger	Reiter Stefanie	11,3
68	Unternberg	Meinhard Johann	11,2
69	Faistenau	Kinz Wolfgang	11,1
70	Kleinarl	Althuber Rupert	10,1
71	Eugendorf	Kreuzer Franz	9,8
72	Elsbethen	Wagner Christian	9,8
73	Anthering	Mistlberger Werner	9,3
74	Anif	Wallinger Anton	9,1
75	Thalgau	Brandstätter Franz	9,0
76	Lamprechtshausen	Widmann Sonja	6,9
77	Goldegg	Hochleitner Christoph	6,4

Tabelle 3.4
Stimmanteile FPÖ bei den Bürgermeisterwahlen 2019 nach Gemeinde

Rang	Gemeinde	BM-Kandidat	Stimmanteile FPÖ
1	Radstadt	Pewny Christian	70,1
2	Werfenweng	Rettensteiner David	43,7
3	Sankt Margarethen im Lungau	Holzer Wilfried	43,3
4	Großgmain	Svazek Marlene	33,0
5	Lofer	Berger Karin	32,2
6	Schleedorf	Klampfer Hubert	26,5
7	Bad Vigaun	Wallinger Herbert	25,6
8	Zederhaus	Baier Markus	24,6
9	Forstau	Ortner Rupert	24,5
10	Sankt Johann im Pongau	Resch Willibald	23,7
11	Krispl	Höllbacher Thomas	21,6
12	Faistenau	Teufl Andreas	20,5
13	Bad Gastein	Rehbichler Josef	20,4
14	Niedernsill	Tiefenbacher Christian	17,1
15	Seekirchen am Wallersee	Kirchmeier Hermann	16,3
16	Werfen	Fraisl Rudolf	15,6
17	Oberalm	Zuckerstätter Anton	15,6
18	Piesendorf	Vorreiter Manfred	10,7
19	Bürmoos	Fuchs Reinhard	10,7
20	Muhr	Krznar Petra	10,5
21	Eugendorf	Fleissner Markus	10,0
22	Ebenau	Kreuzbichler Josef Franz	9,6
23	Hallein	Mitterlechner Peter	9,5
24	Neumarkt am Wallersee	Oberascher Markus Wilhelm	8,1
25	Sankt Michael im Lungau	Lassacher Ernst	7,9
26	Mariapfarr	Schiefer Franz Josef	7,2
27	Henndorf am Wallersee	Bacher Martin	6,8
28	Sankt Gilgen	Hinterberger Josef	6,2
29	Thalgau	Schruckmayr Johann	6,2
30	Salzburg (Stadt)	Reindl Andreas	6,2
31	Anthering	Rainer Walter	6,0
32	Rußbach am Paß Gschütt	Reschreiter Josef	5,8
33	Wald im Pinzgau	Kröll-Schnell Hannes	5,2
34	Straßwalchen	Pinter Josef	4,9
35	Elsbethen	Sattler Horst	4,3
36	Neukirchen am Großvenediger	Sauerschnig Rene	4,0
37	Kuchl	Lamprecht Christian	3,1

Tabelle 3.5
Stimmanteile GRÜNE bei den Bürgermeisterwahlen 2019 nach Gemeinde

Rang	Gemeinde	BM-Kandidat	Stimmanteile GRÜNE
1	Goldegg	Fleißner Johann	35,4
2	Thalgau	Oberascher Karl	25,4
3	Koppl	Hyden Wolfgang	18,1
4	Hallwang	Langegger Gerhard	14,0
5	Zell am See	Hörl Werner	13,0
6	Salzburg (Stadt)	Berthold Martina	13,0
7	Mattsee	Signitzer Hermann	12,4
8	Oberalm	Spraiter Edgar	11,7
9	Hallein	Humer-Vogl Kimbie	10,9
10	Eugendorf	Lindner Angela	10,3
11	Elsbethen	Feldinger Karin	9,6
12	Grödig	Kriechbaum Monika	9,2
13	Saalfelden am Steinernen Meer	Salzmann Ferdinand	8,4
14	Kuchl	Himmelfreundpointner Gernot	7,9
15	Bruck an der Großglocknerstraße	Gratz Johann	6,7
16	Oberndorf bei Salzburg	Weissenböck Peter	5,5
17	Neumarkt am Wallersee	Auinger Alois	3,0

Tabelle 3.6
Stimmanteile SONST bei den Bürgermeisterwahlen 2019 nach Gemeinde

Rang	Gemeinde	BM-Kandidat	Stimmanteile SONST
1	Thomatal	Drießler Klaus (GfT)	91,6
2	Mittersill	Viertler Wolfgang (VIERT)	72,1
3	Untertauern	Habersatter Johann (LH)	67,7
4	Anif	Gehmacher-Leitner Gabriella (KRÜ)	55,1
5	Hollersbach im Pinzgau	Bots-Hölzl Angelika (MFH)	47,5
6	Maria Alm am Steinernen Meer	Rainer Siegfried (WPM)	45,1
7	Sankt Martin bei Lofer	Leitinger Willi (BFS)	39,0
8	Lamprechtshausen	Kaltenegger Marina (FDL)	35,2
9	Untertauern	Kernstock Peter (GFUO)	32,3
10	Straßwalchen	Winklhofer Liselotte (LIS)	29,4
11	Elsbethen	Steindl Maria Katharina (WfE)	28,6
12	Neukirchen am Großvenediger	Möschl Robert (FÜR)	24,3
13	Kleinarl	Fritzenwallner Josef Franz (FDK)	24,2
14	Bad Hofgastein	Hütteneder-Estermann Michaela (GfBH)	19,0
15	Sankt Johann im Pongau	Fuchs Rupert (BBJO)	13,2
16	Seekirchen am Wallersee	Marius Dietrich (FWS)	10,7
17	Golling an der Salzach	Hirschlehner Gerhard (FPS)	9,6
18	Kaprun	Kühn Christian (FPS)	7,3
19	Oberndorf bei Salzburg	Thür Christoph (NOW)	6,9
20	Salzburg (Stadt)	Rößlhuber Lukas Paul (NEOS)	4,1
21	Hallein	Eisenmann Anita (NEOS)	3,5
22	Salzburg (Stadt)	Dankl Kay-Michael (KPÖ)	2,3
23	Salzburg (Stadt)	Ferch Christoph (SALZ)	2,2
24	Nußdorf am Haunsberg	Daxer Günther (BLN)	1,9
25	Salzburg (Stadt)	Soyoye-Rothschädl Hadwig (LINKE)	0,3

Tabelle 3.7
Wahlbeteiligung bei den Bürgermeisterwahlen 2019 nach Gemeinde

Rang	Gemeinde	BM-Partei	Wahlbeteiligung
1	Forstau	ÖVP	93,8
2	Göriach	ÖVP	92,1
3	Muhr	ÖVP	88,9
4	Werfenweng	ÖVP	88,3
5	Weißpriach	ÖVP	88,3
6	Dienten am Hochkönig	SPÖ	87,2
7	Kleinarl	ÖVP	87,1
8	Hollersbach im Pinzgau	HVP	86,6
9	Krispl	ÖVP	85,9
10	Ramingstein	SPÖ	84,9
11	Sankt Koloman	ÖVP	84,7
12	Unternberg	ÖVP	84,7
13	Annaberg-Lungötz	SPÖ	84,1
14	Goldegg	ÖVP	83,4
15	Zederhaus	ÖVP	83,1
16	Sankt Martin am Tennengebirge	ÖVP	83,1
17	Rauris	SPÖ	82,9
18	Dorfgastein	ÖVP	82,8
19	Weißbach bei Lofer	ÖVP	82,7
20	Hintersee	ÖVP	82,7
21	Schleedorf	ÖVP	82,7
22	Bramberg am Wildkogel	ÖVP	82,7
23	Hüttau	ÖVP	82,5
24	Sankt Margarethen im Lungau	ÖVP	82,5
25	Fusch an der Großglocknerstraße	ÖVP	82,5
26	Großarl	ÖVP	82,4
27	Lend	SPÖ	81,5
28	Sankt Martin bei Lofer	ÖVP	81,3
29	Sankt Michael im Lungau	ÖVP	81,2
30	Hüttschlag	ÖVP	81,0
31	Untertauern	LH	80,8
32	Thomatal	GfT	80,5
33	Neukirchen am Großvenediger	ÖVP	80,4
34	Göming	ÖVP	80,3
35	Rußbach am Paß Gschütt	ÖVP	79,4
36	Ebenau	ÖVP	79,3
37	Krimml	ÖVP	79,3
38	Stuhlfelden	ÖVP	79,0
39	Pfarrwerfen	ÖVP	78,9
40	Mariapfarr	ÖVP	78,6
41	Adnet	ÖVP	78,2
42	Sankt Andrä im Lungau	ÖVP	78,2
43	Lessach	ÖVP	78,1
44	Mühlbach am Hochkönig	ÖVP	77,9
45	Unken	ÖVP	77,9
46	Wald im Pinzgau	ÖVP	77,4
47	Sankt Veit im Pongau	ÖVP	77,3
48	Filzmoos	SPÖ	77,2
49	Abtenau	ÖVP	77,0
50	Niedernsill	ÖVP	76,0
51	Taxenbach	ÖVP	75,9
52	Leogang	ÖVP	75,6
53	Tweng	ÖVP	75,6
54	Faistenau	ÖVP	74,7
55	Kuchl	ÖVP	74,3
56	Berndorf bei Salzburg	ÖVP	74,3
57	Maishofen	ÖVP	74,2
58	Scheffau am Tennengebirge	ÖVP	74,2
59	Mauterndorf	ÖVP	73,8
60	Nußdorf am Haunsberg	ÖVP	73,7
61	Bad Vigaun	ÖVP	73,2
62	Lofer	ÖVP	72,8
63	Plainfeld	ÖVP	72,2

Tabelle 3.7 (Fortsetzung)
Wahlbeteiligung bei den Bürgermeisterwahlen 2019 nach Gemeinde

Rang	Gemeinde	BM-Partei	Wahlbeteiligung
64	Viehhofen	ÖVP	72,0
65	Flachau	ÖVP	71,8
66	Eben im Pongau	ÖVP	71,8
67	Bad Hofgastein		71,5
68	Großgmain	ÖVP	71,1
69	Mattsee		71,0
70	Dorfbeuern	ÖVP	70,9
71	Straßwalchen		70,9
72	Uttendorf	SPÖ	70,9
73	Maria Alm am Steinernen Meer	SPÖ	70,8
74	Sankt Georgen bei Salzburg	ÖVP	70,7
75	Lamprechtshausen	ÖVP	69,9
76	Anif	KRÜ	69,7
77	Bad Gastein	ÖVP	69,6
78	Golling an der Salzach	ÖVP	69,3
79	Bruck an der Großglocknerstraße	ÖVP	69,0
80	Köstendorf	ÖVP	68,6
81	Schwarzach im Pongau	SPÖ	68,0
82	Anthering	ÖVP	67,5
83	Seeham	ÖVP	67,5
84	Oberndorf bei Salzburg		67,3
85	Werfen	ÖVP	67,3
86	Koppl	ÖVP	67,1
87	Strobl	ÖVP	66,9
88	Fuschl am See	ÖVP	66,7
89	Oberalm		66,5
90	Piesendorf	ÖVP	66,4
91	Neumarkt am Wallersee	ÖVP	66,1
92	Radstadt	FPÖ	66,0
93	Thalgau	ÖVP	65,3
94	Sankt Gilgen	ÖVP	65,3
95	Sankt Johann im Pongau		65,2
96	Tamsweg	ÖVP	64,9
97	Henndorf am Wallersee	ÖVP	64,8
98	Eugendorf	ÖVP	64,8
99	Mittersill	VIERT	64,4
100	Elsbethen		64,3
101	Kaprun	SPÖ	64,2
102	Obertrum am See	ÖVP	64,0
103	Bischofshofen	SPÖ	63,8
104	Grödig	VPuPf	63,2
105	Puch bei Hallein	ÖVP	63,2
106	Bürmoos	SPÖ	63,0
107	Hof bei Salzburg	ÖVP	61,8
108	Seekirchen am Wallersee		61,8
109	Elixhausen	ÖVP	61,6
110	Wagrain	ÖVP	61,5
111	Hallwang	ÖVP	61,5
112	Bergheim	ÖVP	60,5
113	Altenmarkt im Pongau	ÖVP	60,1
114	Saalfelden am Steinernen Meer	SPÖ	59,6
115	Saalbach-Hinterglemm	ÖVP	58,7
116	Wals-Siezenheim	ÖVP	58,1
117	Zell am See		56,5
118	Hallein		54,6
119	Salzburg (Stadt)		48,2

Tabelle 3.8
Anteil ungültiger Stimmen bei den Bürgermeisterwahlen 2019 nach Gemeinde

Rang	Gemeinde	BM-Partei	Anteil ungültige Stimmen
1	Rauris	SPÖ	1,2
2	Tweng	ÖVP	1,3
3	Weißpriach	ÖVP	1,4
4	Lamprechtshausen	ÖVP	1,4
5	Goldegg	ÖVP	1,7
6	Ramingstein	SPÖ	1,8
7	Abtenau	ÖVP	1,9
8	Neukirchen am Großvenediger	ÖVP	2,0
9	Zederhaus	ÖVP	2,1
10	Plainfeld	ÖVP	2,1
11	Forstau	ÖVP	2,1
12	Neumarkt am Wallersee	ÖVP	2,1
13	Niedernsill	ÖVP	2,2
14	Grödig	VPuPf	2,3
15	Faistenau	ÖVP	2,3
16	Lessach	ÖVP	2,4
17	Mattsee		2,4
18	Zell am See		2,5
19	Sankt Gilgen	ÖVP	2,5
20	Werfenweng	ÖVP	2,5
21	Kuchl	ÖVP	2,6
22	Anthering	ÖVP	2,6
23	Rußbach am Paß Gschütt	ÖVP	2,6
24	Thalgau	ÖVP	2,6
25	Mariapfarr	ÖVP	2,6
26	Anif	KRÜ	2,6
27	Bruck an der Großglocknerstraße	ÖVP	2,7
28	Salzburg (Stadt)		2,7
29	Krimml	ÖVP	2,7
30	Hollersbach im Pinzgau	HVP	2,7
31	Großarl	ÖVP	2,8
32	Ebenau	ÖVP	2,9
33	Sankt Veit im Pongau	ÖVP	2,9
34	Eben im Pongau	ÖVP	2,9
35	Flachau	ÖVP	3,0
36	Leogang	ÖVP	3,0
37	Berndorf bei Salzburg	ÖVP	3,0
38	Dienten am Hochkönig	SPÖ	3,0
39	Oberndorf bei Salzburg		3,0
40	Kleinarl	ÖVP	3,0
41	Filzmoos	SPÖ	3,0
42	Pfarrwerfen	ÖVP	3,1
43	Muhr	ÖVP	3,1
44	Großgmain	ÖVP	3,1
45	Obertrum am See	ÖVP	3,1
46	Hüttschlag	ÖVP	3,2
47	Uttendorf	SPÖ	3,4
48	Mühlbach am Hochkönig	ÖVP	3,4
49	Schwarzach im Pongau	SPÖ	3,6
50	Wagrain	ÖVP	3,6
51	Viehhofen	ÖVP	3,7
52	Sankt Martin bei Lofer	ÖVP	3,7
53	Taxenbach	ÖVP	3,8
54	Bürmoos	SPÖ	3,8
55	Göming	ÖVP	3,9
56	Bramberg am Wildkogel	ÖVP	3,9
57	Stuhlfelden	ÖVP	3,9
58	Wald im Pinzgau	ÖVP	3,9
59	Werfen	ÖVP	4,0
60	Eugendorf	ÖVP	4,1
61	Hintersee	ÖVP	4,2
62	Straßwalchen		4,4
63	Dorfgastein	ÖVP	4,5

Tabelle 3.8 (Fortsetzung)
Anteil ungültiger Stimmen bei den Bürgermeisterwahlen 2019 nach Gemeinde

Rang	Gemeinde	BM-Partei	Anteil ungültige Stimmen
64	Köstendorf	ÖVP	4,6
65	Bad Gastein	ÖVP	4,6
66	Elsbethen		4,6
67	Saalbach-Hinterglemm	ÖVP	4,7
68	Radstadt	FPÖ	4,7
69	Sankt Koloman	ÖVP	4,7
70	Sankt Andrä im Lungau	ÖVP	5,0
71	Fusch an der Großglocknerstraße	ÖVP	5,1
72	Adnet	ÖVP	5,1
73	Mittersill	VIERT	5,4
74	Henndorf am Wallersee	ÖVP	5,5
75	Golling an der Salzach	ÖVP	5,6
76	Hallein		5,6
77	Unken	ÖVP	5,6
78	Weißbach bei Lofer	ÖVP	5,7
79	Elixhausen	ÖVP	5,7
80	Thomatal	GfT	5,7
81	Koppl	ÖVP	5,7
82	Bad Hofgastein		5,9
83	Tamsweg	ÖVP	5,9
84	Kaprun	SPÖ	6,0
85	Hof bei Salzburg	ÖVP	6,1
86	Lend	SPÖ	6,1
87	Piesendorf	ÖVP	6,2
88	Saalfelden am Steinernen Meer	SPÖ	6,2
89	Strobl	ÖVP	6,3
90	Scheffau am Tennengebirge	ÖVP	6,3
91	Nußdorf am Haunsberg	ÖVP	6,5
92	Maishofen	ÖVP	6,7
93	Sankt Martin am Tennengebirge	ÖVP	6,7
94	Unternberg	ÖVP	6,9
95	Altenmarkt im Pongau	ÖVP	6,9
96	Sankt Margarethen im Lungau	ÖVP	7,1
97	Hüttau	ÖVP	7,1
98	Bischofshofen	SPÖ	7,2
99	Göriach	ÖVP	7,4
100	Annaberg-Lungötz	SPÖ	7,5
101	Seekirchen am Wallersee		7,5
102	Sankt Georgen bei Salzburg	ÖVP	7,7
103	Dorfbeuern	ÖVP	7,9
104	Bergheim	ÖVP	8,1
105	Mauterndorf	ÖVP	8,4
106	Schleedorf	ÖVP	8,4
107	Wals-Siezenheim	ÖVP	8,5
108	Hallwang	ÖVP	8,5
109	Sankt Michael im Lungau	ÖVP	8,6
110	Seeham	ÖVP	8,9
111	Krispl	ÖVP	9,2
112	Sankt Johann im Pongau		9,2
113	Oberalm		9,3
114	Puch bei Hallein	ÖVP	9,5
115	Fuschl am See	ÖVP	9,6
116	Untertauern	LH	9,6
117	Lofer	ÖVP	9,7
118	Maria Alm am Steinernen Meer	SPÖ	12,4
119	Bad Vigaun	ÖVP	15,2

Tabelle 3.9
Stimmanteilsdifferenzen ÖVP zu den Bürgermeisterwahlen 2014 nach Gemeinde

Rang	Gemeinde	BM-Kandidat	Stimmanteilsdifferenz ÖVP
1	Wagrain	Ellmer Axel	+45,1
2	Tweng	Lürzer Heribert	+26,8
3	Göriach	Radebner Reinhard	+25,7
4	Mühlbach am Hochkönig	Reitinger Anna	+24,1
5	Sankt Margarethen im Lungau	Lüftenegger Johann	+23,9
6	Dorfgastein	Schachner Bernhard	+21,6
7	Sankt Martin bei Lofer	Lackner Michael	+19,0
8	Hof bei Salzburg	Ließ Thomas	+18,7
9	Muhr	Schiefer Hans-Jürgen	+18,6
10	Bruck an der Großglocknerstraße	Huber Barbara	+18,1
11	Mariapfarr	Kaiser Andreas	+17,1
12	Bad Vigaun	Holztrattner Friedrich	+16,5
13	Bramberg am Wildkogel	Enzinger Hannes	+14,0
14	Wals-Siezenheim	Maislinger Joachim	+13,9
15	Abtenau	Schnitzhofer Johann	+13,3
16	Pfarrwerfen	Weiß Bernhard	+13,1
17	Sankt Michael im Lungau	Sampl Manfred	+12,9
18	Scheffau am Tennengebirge	Strubreiter Friedl	+12,6
19	Hüttau	Bergmüller Rupert	+11,1
20	Fusch an der Großglocknerstraße	Schernthaner Hannes	+10,6
21	Uttendorf	Lerch Günther	+10,0
22	Viehhofen	Breitfuss Reinhard	+9,4
23	Dorfbeuern	Hinterhauser Adolf	+8,6
24	Krimml	Czerny Erich	+8,5
25	Sankt Georgen bei Salzburg	Gangl Franz	+8,4
26	Faistenau	Wörndl Josef	+7,5
27	Saalbach-Hinterglemm	Hasenauer Alois	+7,2
28	Lamprechtshausen	Pabinger Andrea	+7,0
29	Oberndorf bei Salzburg	Mayrhofer Sabine	+6,7
30	Seekirchen am Wallersee	Pieringer Konrad	+6,6
31	Saalfelden am Steinernen Meer	Haslinger Thomas	+6,5
32	Dienten am Hochkönig	Riedl Gerald	+6,5
33	Salzburg (Stadt)	Preuner Harald	+6,3
34	Hintersee	Weißenbacher Paul	+5,8
35	Mauterndorf	Eßl Herbert	+5,4
36	Neumarkt am Wallersee	Rieger Adolf Josef	+5,4
37	Kaprun	Mitteregger Ludwig	+4,9
38	Piesendorf	Warter Johann	+4,9
39	Altenmarkt im Pongau	Winter Rupert	+4,9
40	Weißbach bei Lofer	Hohenwarter Josef Michael	+4,6
41	Hallwang	Ebner Johannes	+3,2
42	Flachau	Oberreiter Thomas	+3,2
43	Anif	Schnöll Thomas	+3,1
44	Oberalm	Haslauer Hans-Jörg	+3,0
45	Eben im Pongau	Farmer Herbert	+2,9
46	Stuhlfelden	Ottenbacher Sonja	+2,8
47	Sankt Veit im Pongau	Brugger Manfred	+2,5
48	Großarl	Rohrmoser Johann	+2,3
49	Plainfeld	Ganzenhuber Wolfgang Andreas	+2,0
50	Hüttschlag	Toferer Hans	+1,7
51	Strobl	Weikinger Josef	+1,5
52	Anthering	Mühlbacher Johann	+1,3
53	Lofer	Meindl Norbert	+1,3
54	Obertrum am See	Wallner Simon	+1,2
55	Taxenbach	Gassner Johann	+0,9
56	Berndorf bei Salzburg	Stemeseder Johann	+0,8
57	Werfen	Stock Hubert	+0,8
58	Bürmoos	Kübelböck Elisabeth	+0,3
59	Kuchl	Freylinger Thomas	+0,0
60	Eugendorf	Strasser Johann	-0,7
61	Lessach	Perner Peter	-1,1
62	Zederhaus	Kößler Thomas	-1,2
63	Golling an der Salzach	Harlander Peter	-1,6

Tabelle 3.9 (Fortsetzung)
Stimmanteilsdifferenzen ÖVP zu den Bürgermeisterwahlen 2014 nach Gemeinde

Rang	Gemeinde	BM-Kandidat	Stimmanteilsdifferenz ÖVP
64	Bad Gastein	Steinbauer Gerhard	-1,7
65	Kleinarl	Viehhauser Wolfgang	-1,9
66	Weißpriach	Bogensperger Peter	-2,2
67	Henndorf am Wallersee	Eder Rupert	-2,3
68	Werfenweng	Brandauer Peter	-2,4
69	Tamsweg	Gappmayer Georg	-2,7
70	Fuschl am See	Vogl Franz Josef	-3,3
71	Ramingstein	Kocher Leonhard	-3,5
72	Göming	Fritz Werner	-4,3
73	Krispl	Ploner Andreas	-4,7
74	Bergheim	Bukovc Robert	-5,0
75	Leogang	Grießner Josef	-5,1
76	Wald im Pinzgau	Obermoser Michael	-5,3
77	Elixhausen	Prantner Michael	-6,0
78	Adnet	Auer Wolfgang	-6,1
79	Grödig	Schober Herbert	-6,1
80	Sankt Andrä im Lungau	Perner Heinrich	-6,3
81	Puch bei Hallein	Klose Helmut	-6,3
82	Nußdorf am Haunsberg	Brandstetter Waltraud	-6,7
83	Unternberg	Sagmeister Peter	-6,7
84	Thalgau	Grubinger Johann	-6,8
85	Sankt Martin am Tennengebirge	Schlager Johannes	-8,9
86	Koppl	Reischl Rupert	-9,0
87	Neukirchen am Großvenediger	Schweinberger Andreas	-9,1
88	Sankt Koloman	Walkner Herbert	-9,2
89	Bischofshofen	Lugger Alois	-9,7
90	Niedernsill	Brennsteiner Günther	-9,9
91	Seeham	Altendorfer Peter	-11,6
92	Elsbethen	Tiefenbacher Franz	-12,5
93	Köstendorf	Wagner Wolfgang	-12,6
94	Schleedorf	Scheipl Hermann	-12,9
95	Sankt Gilgen	Kloiber Otto	-14,9
96	Maishofen	Eder Franz	-14,9
97	Forstau	Kocher Josef	-16,0
98	Sankt Johann im Pongau	Mitterer Günther	-18,3
99	Ebenau	Fürstaller Johannes	-18,9
100	Zell am See	Padourek Peter	-19,5
101	Hollersbach im Pinzgau	Steiner Günter	-20,2
102	Straßwalchen	Baumann Johannes	-20,6
103	Hallein	Klappacher Maximilian	-21,6
104	Großgmain	Schönbuchner Sebastian	-22,6
105	Unken	Juritsch Florian	-26,5
106	Bad Hofgastein	Viehauser Markus	-26,8
107	Goldegg	Rainer Hannes	-28,2
108	Rauris	Röck Thomas	-28,7
109	Rußbach am Paß Gschütt	Huemer Karl	-30,8
110	Annaberg-Lungötz	Hirscher Christian	-36,8
111	Filzmoos	Sulzberger Johann	-36,9
112	Mattsee	Mödlhammer Herbert	-40,4

Tabelle 3.10
Stimmanteilsdifferenzen SPÖ zu den Bürgermeisterwahlen 2014 nach Gemeinde

Rang	Gemeinde	BM-Kandidat	Stimmanteilsdifferenz SPÖ
1	Annaberg-Lungötz	Promok Martin	+63,2
2	Maria Alm am Steinernen Meer	Rohrmoser Hermann	+54,9
3	Filzmoos	Mooslechner Christian	+54,8
4	Rauris	Loitfellner Peter	+46,6
5	Mattsee	Schwarzmayr Michael	+43,0
6	Unken	Flatscher Leonhard	+36,2
7	Rußbach am Paß Gschütt	Kraft Matthias	+34,2
8	Lend	Höfelsauer Michaela	+26,2
9	Ebenau	Leitich Christian	+24,1
10	Straßwalchen	Kreer Tanja	+23,9
11	Maishofen	Mayr Thomas	+23,9
12	Nußdorf am Haunsberg	Stürzer Harald	+21,6
13	Köstendorf	Weiß Bernhard	+20,9
14	Golling an der Salzach	Bader Thomas	+17,8
15	Hallein	Stangassinger Alexander	+17,3
16	Sankt Gilgen	Laimer Norbert	+16,7
17	Forstau	Gappmaier Andreas	+16,3
18	Seekirchen am Wallersee	Reifberger Peter Christian	+14,2
19	Großgmain	Haslauer Stefan	+12,7
20	Zell am See	Wimmreuter Andreas	+11,7
21	Unternberg	Meinhard Johann	+11,2
22	Bischofshofen	Obinger Hansjörg	+9,7
23	Sankt Koloman	Winkler Reinhold	+9,2
24	Kuchl	Brandauer Gerhard	+9,1
25	Sankt Martin am Tennengebirge	Schilchegger Johannes	+8,9
26	Sankt Johann im Pongau	Huber Eveline	+8,1
27	Bad Hofgastein	Freiberger Johann Mathias	+7,8
28	Wals-Siezenheim	Jost Eduard	+6,8
29	Neumarkt am Wallersee	Egger David Michael	+6,8
30	Goldegg	Hochleitner Christoph	+6,4
31	Puch bei Hallein	Gimpl Thomas	+6,3
32	Adnet	Wahlhütter Rene	+6,1
33	Hof bei Salzburg	Leitner Evelin Sylvia	+5,1
34	Leogang	Unterberger Hermann	+5,1
35	Schwarzach im Pongau	Haitzer Andreas	+4,4
36	Grödig	Danninger Othmar	+4,1
37	Weißbach bei Lofer	Hirschbichler Herbert	+3,7
38	Anthering	Mistlberger Werner	+3,6
39	Ramingstein	Pagitsch Günther	+3,5
40	Saalfelden am Steinernen Meer	Rohrmoser Erich	+1,4
41	Mittersill	Rauch Gerald	+0,8
42	Faistenau	Kinz Wolfgang	+0,5
43	Wald im Pinzgau	Schranz Günther	+0,1
44	Bürmoos	Kralik Friedrich	-0,6
45	Berndorf bei Salzburg	Reitshammer Marianne	-0,8
46	Bramberg am Wildkogel	Innerhofer Christian	-0,9
47	Taxenbach	Zehentner Robert	-0,9
48	Salzburg (Stadt)	Auinger Bernhard	-1,2
49	Piesendorf	Voglstätter Siegfried	-1,2
50	Strobl	Humer Harald	-1,5
51	Großarl	Ganitzer Johann	-2,3
52	Lamprechtshausen	Widmann Sonja	-2,3
53	Thalgau	Brandstätter Franz	-2,4
54	Sankt Veit im Pongau	Tockner Erwin	-2,5
55	Henndorf am Wallersee	Eisl Hildegard	-4,5
56	Bad Gastein	Kandler Andreas Werner	-5,3
57	Eugendorf	Kreuzer Franz	-6,0
58	Dienten am Hochkönig	Portenkirchner Klaus	-6,5
59	Kleinarl	Althuber Rupert	-7,0
60	Niedernsill	Auer-Enzinger Marianne	-7,3
61	Anif	Wallinger Anton	-8,3
62	Krimml	Leutgeb Johann	-8,5
63	Dorfbeuern	Wolfersberger Bärbel	-8,6

Tabelle 3.10 (Fortsetzung)
Stimmanteilsdifferenzen SPÖ zu den Bürgermeisterwahlen 2014 nach Gemeinde

Rang	Gemeinde	BM-Kandidat	Stimmanteilsdifferenz SPÖ
64	Oberndorf bei Salzburg	Djundja Georg	-8,8
65	Bruck an der Großglocknerstraße	Burgschwaiger Herbert	-9,8
66	Uttendorf	Lerchbaumer Hannes	-10,0
67	Kaprun	Gaßner Manfred Günter	-12,2
68	Abtenau	Buchegger Wolfgang	-13,3
69	Schleedorf	Winkler Andrea	-13,6
70	Werfen	Hochbrugger Christoph	-16,4
71	Mühlbach am Hochkönig	Koller Manfred	-17,6
72	Oberalm	Dürnberger Gerald	-18,4
73	Elsbethen	Wagner Christian	-18,5
74	Neukirchen am Großvenediger	Reiter Stefanie	-19,2
75	Dorfgastein	Leitner Michael	-21,6
76	Mariapfarr	Doppler Franz	-24,3
77	Muhr	Kremser Christian	-29,0

Tabelle 3.11
Stimmanteilsdifferenzen FPÖ zu den Bürgermeisterwahlen 2014 nach Gemeinde

Rang	Gemeinde	BM-Kandidat	Stimmanteilsdifferenz FPÖ
1	Radstadt	Pewny Christian	+54,2
2	Werfenweng	Rettensteiner David	+43,7
3	Sankt Margarethen im Lungau	Holzer Wilfried	+43,3
4	Großgmain	Svazek Marlene	+33,0
5	Schleedorf	Klampfer Hubert	+26,5
6	Forstau	Ortner Rupert	+24,5
7	Bad Vigaun	Wallinger Herbert	+23,2
8	Krispl	Höllbacher Thomas	+21,6
9	Niedernsill	Tiefenbacher Christian	+17,1
10	Werfen	Fraisl Rudolf	+15,6
11	Piesendorf	Vorreiter Manfred	+10,7
12	Muhr	Krznar Petra	+10,5
13	Eugendorf	Fleissner Markus	+10,0
14	Ebenau	Kreuzbichler Josef Franz	+9,6
15	Mariapfarr	Schiefer Franz Josef	+7,2
16	Bad Gastein	Rehbichler Josef	+7,0
17	Sankt Johann im Pongau	Resch Willibald	+6,9
18	Henndorf am Wallersee	Bacher Martin	+6,8
19	Thalgau	Schruckmayr Johann	+6,2
20	Wald im Pinzgau	Kröll-Schnell Hannes	+5,2
21	Hallein	Mitterlechner Peter	+4,2
22	Neukirchen am Großvenediger	Sauerschnig Rene	+4,0
23	Oberalm	Zuckerstätter Anton	+3,7
24	Sankt Michael im Lungau	Lassacher Ernst	+3,3
25	Anthering	Rainer Walter	+1,3
26	Zederhaus	Baier Markus	+1,2
27	Bürmoos	Fuchs Reinhard	+0,3
28	Seekirchen am Wallersee	Kirchmeier Hermann	+0,2
29	Salzburg (Stadt)	Reindl Andreas	-0,8
30	Straßwalchen	Pinter Josef	-0,9
31	Lofer	Berger Karin	-1,3
32	Kuchl	Lamprecht Christian	-1,8
33	Sankt Gilgen	Hinterberger Josef	-1,9
34	Rußbach am Paß Gschütt	Reschreiter Josef	-3,4
35	Elsbethen	Sattler Horst	-7,2
36	Faistenau	Teufl Andreas	-8,1
37	Neumarkt am Wallersee	Oberascher Markus Wilhelm	-12,7

Tabelle 3.12
Stimmanteilsdifferenzen GRÜNE zu den Bürgermeisterwahlen 2014 nach Gemeinde

Rang	Gemeinde	BM-Kandidat	Stimmanteilsdifferenz GRÜNE
1	Goldegg	Fleißner Johann	+35,4
2	Koppl	Hyden Wolfgang	+18,1
3	Oberalm	Spraiter Edgar	+11,7
4	Elsbethen	Feldinger Karin	+9,6
5	Zell am See	Hörl Werner	+7,8
6	Oberndorf bei Salzburg	Weissenböck Peter	+5,5
7	Hallein	Humer-Vogl Kimbie	+3,8
8	Thalgau	Oberascher Karl	+3,0
9	Neumarkt am Wallersee	Auinger Alois	+3,0
10	Grödig	Kriechbaum Monika	+2,1
11	Salzburg (Stadt)	Berthold Martina	+1,1
12	Saalfelden am Steinernen Meer	Salzmann Ferdinand	+0,1
13	Bruck an der Großglocknerstraße	Gratz Johann	-1,6
14	Mattsee	Signitzer Hermann	-2,6
15	Hallwang	Langegger Gerhard	-3,2
16	Eugendorf	Lindner Angela	-3,2
17	Kuchl	Himmelfreundpointner Gernot	-7,4

Tabelle 3.13
Stimmanteilsdifferenzen SONST zu den Bürgermeisterwahlen 2014 nach Gemeinde

Rang	Gemeinde	BM-Kandidat	Stimmanteilsdifferenz SONST
1	Thomatal	Drießler Klaus (GfT)	+91,6
2	Untertauern	Habersatter Johann (LH)	+67,7
3	Hollersbach im Pinzgau	Bots-Hölzl Angelika (MFH)	+47,5
4	Sankt Martin bei Lofer	Leitinger Willi (BFS)	+39,0
5	Elsbethen	Steindl Maria Katharina (WfE)	+28,6
6	Neukirchen am Großvenediger	Möschl Robert (FÜR)	+24,3
7	Bad Hofgastein	Hütteneder-Estermann Michaela (GfBH)	+19,0
8	Sankt Johann im Pongau	Fuchs Rupert (BBJO)	+13,2
9	Anif	Gehmacher-Leitner Gabriella (KRÜ)	+12,7
10	Golling an der Salzach	Hirschlehner Gerhard (FPS)	+9,6
11	Kleinarl	Fritzenwallner Josef Franz (FDK)	+8,9
12	Kaprun	Kühn Christian (FPS)	+7,3
13	Mittersill	Viertler Wolfgang (VIERT)	+5,5
14	Untertauern	Kernstock Peter (GFUO)	+2,5
15	Salzburg (Stadt)	Dankl Kay-Michael (KPÖ)	+2,3
16	Straßwalchen	Winklhofer Liselotte (LIS)	+2,0
17	Nußdorf am Haunsberg	Daxer Günther (BLN)	+1,9
18	Salzburg (Stadt)	Soyoye-Rothschädl Hadwig (LINKE)	+0,3
19	Seekirchen am Wallersee	Marius Dietrich (FWS)	-0,4
20	Salzburg (Stadt)	Ferch Christoph (SALZ)	-1,0
21	Oberndorf bei Salzburg	Thür Christoph (NOW)	-3,5
22	Hallein	Eisenmann Anita (NEOS)	-3,7
23	Lamprechtshausen	Kaltenegger Marina (FDL)	-4,7
24	Salzburg (Stadt)	Rößlhuber Lukas Paul (NEOS)	-7,1
25	Maria Alm am Steinernen Meer	Rainer Siegfried (WPM)	-37,1

Detailergebnisse

Gemeinde Salzburg (Stadt)

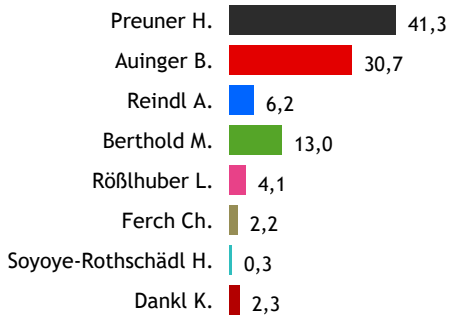

		BMW 19/1		BMW 17/1			GVW 2019		Unterschied in Prozentpunkten	
		absolut	in %	absolut	in %		absolut	in %	BMW 17/1	GVW 19
Wahlberechtigte		114.060		113.258			114.060			
abgegebene Stimmen		55.016	48,2	49.600	43,8		55.016	48,2	+4,4	±0,0
ungültige Stimmen		1.474	2,7	319	0,6		1.015	1,8	+2,0	+0,8
gültige Stimmen		53.542		49.281			54.001			
Preuner Harald	/Preuner Harald	22.117	41,3	17.254	35,0	ÖVP	19.824	36,7	+6,3	+4,6
Auinger Bernhard	/Auinger Bernhard	16.444	30,7	15.709	31,9	SPÖ	14.457	26,8	-1,2	+3,9
Reindl Andreas	/Reindl Andreas	3.294	6,2	3.424	6,9	FPÖ	4.552	8,4	-0,8	-2,3
Berthold Martina	/Padutsch Johann	6.937	13,0	5.837	11,8	GRÜNE	8.192	15,2	+1,1	-2,2
Rößlhuber Lukas Paul	/Unterkofler Barbara	2.171	4,1	5.488	11,1	NEOS	3.222	6,0	-7,1	-1,9
Ferch Christoph	/Ferch Christoph	1.154	2,2	1.569	3,2	SALZ	1.348	2,5	-1,0	-0,3
Soyoye-Rothschädl Hadwig	/ –	185	0,3			LINKE	215	0,4	+0,3	-0,1
–	/ –					FPS	193	0,4		-0,4
Dankl Kay-Michael	/ –	1.240	2,3			KPÖ	1.998	3,7	+2,3	-1,4

BMW 2019: Entscheidung in einem weiteren Wahlgang
BMW 2017: Gewählt wurde: Preuner Harald / ÖVP im 2. Wahlgang
Bezeichnung der nicht etablierten Parteien, abweichende Parteibezeichnungen bei GVW: siehe Anhang

Gemeinde Abtenau

		BMW 19/1		BMW 14/1			GVW 2019		Unterschied in Prozentpunkten	
		absolut	in %	absolut	in %		absolut	in %	BMW 14/1	GVW 19
Wahlberechtigte		4.766		4.621			4.766			
abgegebene Stimmen		3.668	77,0	3.831	82,9		3.668	77,0	-5,9	±0,0
ungültige Stimmen		71	1,9	132	3,4		71	1,9	-1,5	±0,0
gültige Stimmen		3.597		3.699			3.597			
Schnitzhofer Johann	/Schnitzhofer Johann	2.795	77,7	2.382	64,4	ÖVP	2.418	67,2	+13,3	+10,5
Buchegger Wolfgang	/Reiter Matthias	802	22,3	1.317	35,6	SPÖ	854	23,7	-13,3	-1,4
–	/ –					FPÖ	127	3,5		-3,5
–	/ –					GRÜNE	198	5,5		-5,5

BMW 2019: Gewählt wurde: Schnitzhofer Johann / ÖVP
BMW 2014: Gewählt wurde: Schnitzhofer Johann / ÖVP im 1. Wahlgang
Bezeichnung der nicht etablierten Parteien, abweichende Parteibezeichnungen bei GVW: siehe Anhang

Gemeinde Adnet

		BMW 19/1		BMW 14/1			GVW 2019		Unterschied in Prozentpunkten	
		absolut	in %	absolut	in %		absolut	in %	BMW 14/1	GVW 19
Wahlberechtigte		2.922		2.868			2.922			
abgegebene Stimmen		2.286	78,2	2.278	79,4		2.286	78,2	-1,2	±0,0
ungültige Stimmen		117	5,1	105	4,6		57	2,5	+0,5	+2,6
gültige Stimmen		2.169		2.173			2.229			
Auer Wolfgang	/Auer Wolfgang	1.671	77,0	1.806	83,1	ÖVP	1.481	66,4	-6,1	+10,6
Wahlhütter Rene	/Ebner Johann	498	23,0	367	16,9	SPÖ	611	27,4	+6,1	-4,5
–	/ –					FPÖ	137	6,1		-6,1

BMW 2019: Gewählt wurde: Auer Wolfgang / ÖVP
BMW 2014: Gewählt wurde: Auer Wolfgang / ÖVP im 1. Wahlgang
Bezeichnung der nicht etablierten Parteien, abweichende Parteibezeichnungen bei GVW: siehe Anhang

Gemeinde Annaberg-Lungötz

		BMW 19/1		BMW 14/1			GVW 2019		Unterschied in Prozentpunkten	
		absolut	in %	absolut	in %		absolut	in %	BMW 14/1	GVW 19
Wahlberechtigte		1.844		1.820			1.844			
abgegebene Stimmen		1.550	84,1	1.398	76,8		1.550	84,1	+7,2	±0,0
ungültige Stimmen		116	7,5	167	11,9		28	1,8	-4,5	+5,7
gültige Stimmen		1.434		1.231			1.522			
Hirscher Christian	/Schwarzenbacher Josef	528	36,8	906	73,6	ÖVP	646	42,4	-36,8	-5,6
Promok Martin	/ –	906	63,2			SPÖ	529	34,8	+63,2	+28,4
–	/ –					FPÖ	347	22,8		-22,8
–	/Nein-Stimmen			325	26,4				-26,4	

BMW 2019: Gewählt wurde: Promok Martin / SPÖ
BMW 2014: Gewählt wurde: Schwarzenbacher Josef / ÖVP im 1. Wahlgang
Bezeichnung der nicht etablierten Parteien, abweichende Parteibezeichnungen bei GVW: siehe Anhang

Gemeinde Bad Vigaun

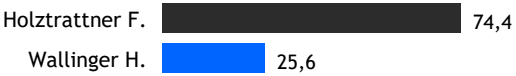

		BMW 19/1		BMW 14/1			GVW 2019		Unterschied in Prozentpunkten	
		absolut	in %	absolut	in %		absolut	in %	BMW 14/1	GVW 19
Wahlberechtigte		1.674		1.671			1.674			
abgegebene Stimmen		1.225	73,2	1.307	78,2		1.225	73,2	-5,0	±0,0
ungültige Stimmen		186	15,2	30	2,3		54	4,4	+12,9	+10,8
gültige Stimmen		1.039		1.277			1.171			
Holztrattner Friedrich	/Holztrattner Friedrich	773	74,4	740	57,9	ÖVP	608	51,9	+16,5	+22,5
–	/Sartori Alexander			336	26,3	SPÖ	186	15,9	-26,3	-15,9
Wallinger Herbert	/Seidl Inge	266	25,6	31	2,4	FPÖ	198	16,9	+23,2	+8,7
–	/ –					GRÜNE	179	15,3		-15,3
–	/Hopfgartner Günther			170	13,3				-13,3	

BMW 2019: Gewählt wurde: Holztrattner Friedrich / ÖVP
BMW 2014: Gewählt wurde: Holztrattner Friedrich / ÖVP im 1. Wahlgang
Bezeichnung der nicht etablierten Parteien, abweichende Parteibezeichnungen bei GVW: siehe Anhang

Gemeinde Golling an der Salzach

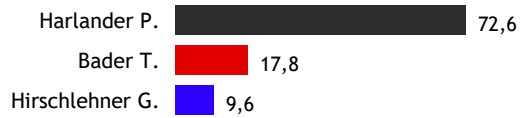

		BMW 19/1		BMW 14/1			GVW 2019		Unterschied in Prozentpunkten	
		absolut	in %	absolut	in %		absolut	in %	BMW 14/1	GVW 19
Wahlberechtigte		3.387		3.278			3.387			
abgegebene Stimmen		2.346	69,3	2.254	68,8		2.346	69,3	+0,5	±0,0
ungültige Stimmen		131	5,6	172	7,6		86	3,7	-2,0	+1,9
gültige Stimmen		2.215		2.082			2.260			
Harlander Peter	/Kaufmann Anton	1.609	72,6	1.545	74,2	ÖVP	1.325	58,6	-1,6	+14,0
Bader Thomas	/ –	394	17,8			SPÖ	642	28,4	+17,8	-10,6
–	/Essl Lukas			537	25,8	FPÖ	122	5,4	-25,8	-5,4
Hirschlehner Gerhard	/ –	212	9,6			FPS	171	7,6	+9,6	+2,0

BMW 2019: Gewählt wurde: Harlander Peter / ÖVP
Gewählt wurde durch die Gemeindevertretung am 18.07.2018: Harlander Peter / ÖVP
Bezeichnung der nicht etablierten Parteien, abweichende Parteibezeichnungen bei GVW: siehe Anhang

Gemeinde Hallein

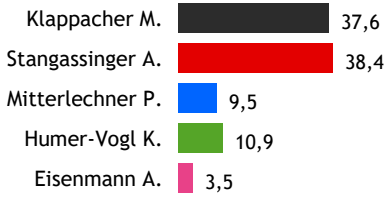

		BMW 19/1		BMW 14/1			GVW 2019		Unterschied in Prozentpunkten	
		absolut	in %	absolut	in %		absolut	in %	BMW 14/1	GVW 19
Wahlberechtigte		15.211		14.757			15.211			
abgegebene Stimmen		8.303	54,6	8.184	55,5		8.303	54,6	-0,9	±0,0
ungültige Stimmen		464	5,6	359	4,4		283	3,4	+1,2	+2,2
gültige Stimmen		7.839		7.825			8.020			
Klappacher Maximilian	/Anzengruber Gerhard	2.944	37,6	4.629	59,2	ÖVP	2.745	34,2	-21,6	+3,3
Stangassinger Alexander	/Reschreiter Walter	3.014	38,4	1.652	21,1	SPÖ	2.988	37,3	+17,3	+1,2
Mitterlechner Peter	/Feurstein Johann	747	9,5	419	5,4	FPÖ	948	11,8	+4,2	-2,3
Humer-Vogl Kimbie	/Vogl Wilfried	858	10,9	561	7,2	GRÜNE	975	12,2	+3,8	-1,2
Eisenmann Anita	/Eisenmann Alexander	276	3,5	564	7,2	NEOS	364	4,5	-3,7	-1,0

BMW 2019: Entscheidung in einem weiteren Wahlgang
Gewählt wurde durch die Gemeindevertretung am 13.12.2018: Klappacher Maximilian / ÖVP
Bezeichnung der nicht etablierten Parteien, abweichende Parteibezeichnungen bei GVW: siehe Anhang

Gemeinde Krispl

		BMW 19/1		BMW 14/1			GVW 2019		Unterschied in Prozentpunkten	
		absolut	in %	absolut	in %		absolut	in %	BMW 14/1	GVW 19
Wahlberechtigte		708		718			708			
abgegebene Stimmen		608	85,9	623	86,8		608	85,9	-0,9	±0,0
ungültige Stimmen		56	9,2	18	2,9		14	2,3	+6,3	+6,9
gültige Stimmen		552		605			594			
Ploner Andreas	/Ploner Andreas	433	78,4	503	83,1	ÖVP	323	54,4	-4,7	+24,1
–	/Weißenbacher Matthias			102	16,9	SPÖ	190	32,0	-16,9	-32,0
Höllbacher Thomas	/ –	119	21,6			FPÖ	81	13,6	+21,6	+7,9

BMW 2019: Gewählt wurde: Ploner Andreas / ÖVP
BMW 2014: Gewählt wurde: Ploner Andreas / ÖVP im 1. Wahlgang
Bezeichnung der nicht etablierten Parteien, abweichende Parteibezeichnungen bei GVW: siehe Anhang

Gemeinde Kuchl

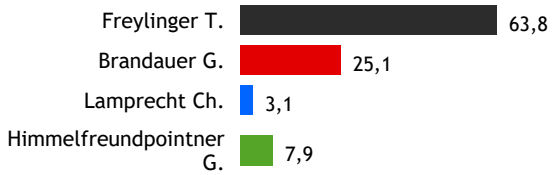

		BMW 19/1		BMW 14/1			GVW 2019		Unterschied in Prozentpunkten	
		absolut	in %	absolut	in %		absolut	in %	BMW 14/1	GVW 19
Wahlberechtigte		5.773		5.567			5.773			
abgegebene Stimmen		4.289	74,3	3.953	71,0		4.289	74,3	+3,3	±0,0
ungültige Stimmen		110	2,6	320	8,1		58	1,4	-5,5	+1,2
gültige Stimmen		4.179		3.633			4.231			
Freylinger Thomas	/Wimmer Andreas	2.666	63,8	2.316	63,7	ÖVP	2.364	55,9	+0,0	+7,9
Brandauer Gerhard	/Meisl Roland	1.051	25,1	582	16,0	SPÖ	1.067	25,2	+9,1	-0,1
Lamprecht Christian	/Lamprecht Christian	131	3,1	179	4,9	FPÖ	244	5,8	-1,8	-2,6
Himmelfreundpointner Gernot	/Himmelfreundpointner Gernot	331	7,9	556	15,3	GRÜNE	488	11,5	-7,4	-3,6
–	/ –					NEOS	68	1,6		-1,6

BMW 2019: Gewählt wurde: Freylinger Thomas / ÖVP
Gewählt wurde durch die Gemeindevertretung am 20.12.2018: Freylinger Thomas / ÖVP
Bezeichnung der nicht etablierten Parteien, abweichende Parteibezeichnungen bei GVW: siehe Anhang

Gemeinde Oberalm

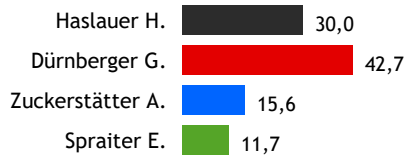

		BMW 19/1		BMW 14/1			GVW 2019		Unterschied in Prozentpunkten	
		absolut	in %	absolut	in %		absolut	in %	BMW 14/1	GVW 19
Wahlberechtigte		3.436		3.332			3.436			
abgegebene Stimmen		2.285	66,5	2.250	67,5		2.285	66,5	-1,0	±0,0
ungültige Stimmen		213	9,3	158	7,0		44	1,9	+2,3	+7,4
gültige Stimmen		2.072		2.092			2.241			
Haslauer Hans-Jörg	/Haslauer Hans-Jörg	622	30,0	566	27,1	ÖVP	738	32,9	+3,0	-2,9
Dürnberger Gerald	/Dürnberger Gerald	885	42,7	1.278	61,1	SPÖ	791	35,3	-18,4	+7,4
Zuckerstätter Anton	/Zuckerstätter Anton	323	15,6	248	11,9	FPÖ	357	15,9	+3,7	-0,3
Spraiter Edgar	/ –	242	11,7			GRÜNE	355	15,8	+11,7	-4,2

BMW 2019: Entscheidung in einem weiteren Wahlgang
BMW 2014: Gewählt wurde: Dürnberger Gerald / SPÖ im 1. Wahlgang
Bezeichnung der nicht etablierten Parteien, abweichende Parteibezeichnungen bei GVW: siehe Anhang

Gemeinde Puch bei Hallein

		BMW 19/1		BMW 14/1			GVW 2019		Unterschied in Prozentpunkten	
		absolut	in %	absolut	in %		absolut	in %	BMW 14/1	GVW 19
Wahlberechtigte		3.699		3.594			3.699			
abgegebene Stimmen		2.337	63,2	2.455	68,3		2.337	63,2	-5,1	±0,0
ungültige Stimmen		222	9,5	219	8,9		87	3,7	+0,6	+5,8
gültige Stimmen		2.115		2.236			2.250			
Klose Helmut	/Klose Helmut	1.411	66,7	1.633	73,0	ÖVP	1.346	59,8	-6,3	+6,9
Gimpl Thomas	/Schweitl Rupert	704	33,3	603	27,0	SPÖ	725	32,2	+6,3	+1,1
–	/ –					FPÖ	179	8,0		-8,0

BMW 2019: Gewählt wurde: Klose Helmut / ÖVP
BMW 2014: Gewählt wurde: Klose Helmut / ÖVP im 1. Wahlgang
Bezeichnung der nicht etablierten Parteien, abweichende Parteibezeichnungen bei GVW: siehe Anhang

Gemeinde Rußbach am Paß Gschütt

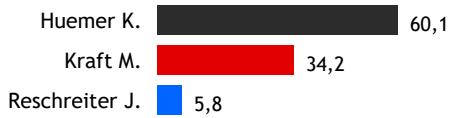

		BMW 19/1		BMW 14/1			GVW 2019		Unterschied in Prozentpunkten	
		absolut	in %	absolut	in %		absolut	in %	BMW 14/1	GVW 19
Wahlberechtigte		674		655			674			
abgegebene Stimmen		535	79,4	580	88,5		535	79,4	-9,2	±0,0
ungültige Stimmen		14	2,6	34	5,9		9	1,7	-3,2	+0,9
gültige Stimmen		521		546			526			
Huemer Karl	/Grasl Josef	313	60,1	496	90,8	ÖVP	281	53,4	-30,8	+6,7
Kraft Matthias	/ –	178	34,2			SPÖ	197	37,5	+34,2	-3,3
Reschreiter Josef	/Reschreiter Josef	30	5,8	50	9,2	FPÖ	48	9,1	-3,4	-3,4

BMW 2019: Gewählt wurde: Huemer Karl / ÖVP
Gewählt wurde durch die Gemeindevertretung am 28.11.2018: Huemer Karl / ÖVP
Bezeichnung der nicht etablierten Parteien, abweichende Parteibezeichnungen bei GVW: siehe Anhang

Gemeinde Sankt Koloman

		BMW 19/1		BMW 14/1			GVW 2019		Unterschied in Prozentpunkten	
		absolut	in %	absolut	in %		absolut	in %	BMW 14/1	GVW 19
Wahlberechtigte		1.393		1.317			1.393			
abgegebene Stimmen		1.180	84,7	1.142	86,7		1.180	84,7	-2,0	±0,0
ungültige Stimmen		56	4,7	46	4,0		74	6,3	+0,7	-1,5
gültige Stimmen		1.124		1.096			1.106			
Walkner Herbert	/Wallinger Wilhelm	772	68,7	854	77,9	ÖVP	727	65,7	-9,2	+3,0
Winkler Reinhold	/Winkler Reinhold	352	31,3	242	22,1	SPÖ	379	34,3	+9,2	-3,0

BMW 2019: Gewählt wurde: Walkner Herbert / ÖVP
BMW 2014: Gewählt wurde: Wallinger Wilhelm / ÖVP im 1. Wahlgang
Bezeichnung der nicht etablierten Parteien, abweichende Parteibezeichnungen bei GVW: siehe Anhang

Gemeinde Scheffau am Tennengebirge

		BMW 19/1		BMW 14/1			GVW 2019		Unterschied in Prozentpunkten	
		absolut	in %	absolut	in %		absolut	in %	BMW 14/1	GVW 19
Wahlberechtigte		1.130		1.099			1.130			
abgegebene Stimmen		838	74,2	910	82,8		838	74,2	-8,6	±0,0
ungültige Stimmen		53	6,3	44	4,8		30	3,6	+1,5	+2,7
gültige Stimmen		785		866			808			
Strubreiter Friedl	/Strubreiter Friedl	662	84,3	621	71,7	ÖVP	596	73,8	+12,6	+10,6
–	/Linhuber Blasius			245	28,3	SPÖ	212	26,2	-28,3	-26,2
Nein-Stimmen	/ –	123	15,7						+15,7	+15,7

BMW 2019: Gewählt wurde: Strubreiter Friedl / ÖVP
BMW 2014: Gewählt wurde: Strubreiter Friedl / ÖVP im 1. Wahlgang
Bezeichnung der nicht etablierten Parteien, abweichende Parteibezeichnungen bei GVW: siehe Anhang

Gemeinde Anif



		BMW 19/1		BMW 15/1			GVW 2019		Unterschied in Prozentpunkten	
		absolut	in %	absolut	in %		absolut	in %	BMW 15/1	GVW 19
Wahlberechtigte		3.466		3.377			3.466			
abgegebene Stimmen		2.416	69,7	2.368	70,1		2.416	69,7	-0,4	±0,0
ungültige Stimmen		64	2,6	14	0,6		56	2,3	+2,1	+0,3
gültige Stimmen		2.352		2.354			2.360			
Schnöll Thomas	/Stock Michael	844	35,9	772	32,8	ÖVP	877	37,2	+3,1	-1,3
Wallinger Anton	/Wallinger Anton	213	9,1	409	17,4	SPÖ	260	11,0	-8,3	-2,0
–	/Löffelberger Michael			78	3,3	FPÖ	98	4,2	-3,3	-4,2
–	/Pogadl Wolfgang			98	4,2	Grüne	152	6,4	-4,2	-6,4
Gehmacher-Leitner Gabriella	/Gehmacher-Leitner Gabriella	1.295	55,1	997	42,4	KRÜ	973	41,2	+12,7	+13,8

BMW 2019: Gewählt wurde: Gehmacher-Leitner Gabriella / KRÜ
BMW 2015: Gewählt wurde: Gehmacher-Leitner Gabriella / KRÜ im 2. Wahlgang
Bezeichnung der nicht etablierten Parteien, abweichende Parteibezeichnungen bei GVW: siehe Anhang

Gemeinde Anthering

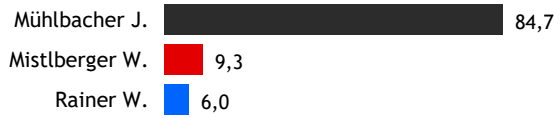

		BMW 19/1		BMW 14/1			GVW 2019		Unterschied in Prozentpunkten	
		absolut	in %	absolut	in %		absolut	in %	BMW 14/1	GVW 19
Wahlberechtigte		3.044		2.959			3.044			
abgegebene Stimmen		2.055	67,5	2.126	71,8		2.055	67,5	-4,3	±0,0
ungültige Stimmen		53	2,6	42	2,0		65	3,2	+0,6	-0,6
gültige Stimmen		2.002		2.084			1.990			
Mühlbacher Johann	/Mühlbacher Johann	1.696	84,7	1.738	83,4	ÖVP	1.331	66,9	+1,3	+17,8
Mistlberger Werner	/Mistlberger Werner	186	9,3	118	5,7	SPÖ	231	11,6	+3,6	-2,3
Rainer Walter	/Rainer Walter	120	6,0	97	4,7	FPÖ	202	10,2	+1,3	-4,2
–	/Canaval Christoph			131	6,3	GRÜNE	226	11,4	-6,3	-11,4

BMW 2019: Gewählt wurde: Mühlbacher Johann / ÖVP
BMW 2014: Gewählt wurde: Mühlbacher Johann / ÖVP im 1. Wahlgang
Bezeichnung der nicht etablierten Parteien, abweichende Parteibezeichnungen bei GVW: siehe Anhang

Gemeinde Bergheim

		BMW 19/1		BMW 14/1			GVW 2019		Unterschied in Prozentpunkten	
		absolut	in %	absolut	in %		absolut	in %	BMW 14/1	GVW 19
Wahlberechtigte		4.263		4.047			4.263			
abgegebene Stimmen		2.580	60,5	2.606	64,4		2.580	60,5	-3,9	±0,0
ungültige Stimmen		208	8,1	174	6,7		56	2,2	+1,4	+5,9
gültige Stimmen		2.372		2.432			2.524			
Bukovc Robert	/Hutzinger Johann	2.077	87,6	2.252	92,6	ÖVP	1.627	64,5	-5,0	+23,1
–	/ –					SPÖ	333	13,2		-13,2
–	/ –					FPÖ	270	10,7		-10,7
–	/ –					GRÜNE	294	11,6		-11,6
Nein-Stimmen	/Nein-Stimmen	295	12,4	180	7,4				+5,0	+12,4

BMW 2019: Gewählt wurde: Bukovc Robert / ÖVP
Gewählt wurde durch die Gemeindevertretung am 09.05.2018: Bukovc Robert / ÖVP
Bezeichnung der nicht etablierten Parteien, abweichende Parteibezeichnungen bei GVW: siehe Anhang

Gemeinde Berndorf bei Salzburg

		BMW 19/1		BMW 14/1			GVW 2019		Unterschied in Prozentpunkten	
		absolut	in %	absolut	in %		absolut	in %	BMW 14/1	GVW 19
Wahlberechtigte		1.438		1.387			1.438			
abgegebene Stimmen		1.068	74,3	1.040	75,0		1.068	74,3	-0,7	±0,0
ungültige Stimmen		32	3,0	79	7,6		42	3,9	-4,6	-0,9
gültige Stimmen		1.036		961			1.026			
Stemeseder Johann	/Guggenberger Josef	677	65,3	620	64,5	ÖVP	625	60,9	+0,8	+4,4
Reitshammer Marianne	/Reitshammer Marianne	359	34,7	341	35,5	SPÖ	401	39,1	-0,8	-4,4

BMW 2019: Gewählt wurde: Stemeseder Johann / ÖVP
BMW 2014: Gewählt wurde: Guggenberger Josef / ÖVP im 1. Wahlgang
Bezeichnung der nicht etablierten Parteien, abweichende Parteibezeichnungen bei GVW: siehe Anhang

Gemeinde Bürmoos



		BMW 19/1		BMW 14/1			GVW 2019		Unterschied in Prozentpunkten	
		absolut	in %	absolut	in %		absolut	in %	BMW 14/1	GVW 19
Wahlberechtigte		3.884		3.777			3.884			
abgegebene Stimmen		2.447	63,0	2.543	67,3		2.447	63,0	-4,3	±0,0
ungültige Stimmen		93	3,8	138	5,4		141	5,8	-1,6	-2,0
gültige Stimmen		2.354		2.405			2.306			
Kübelböck Elisabeth	/Kübelböck Elisabeth	273	11,6	272	11,3	ÖVP	337	14,6	+0,3	-3,0
Kralik Friedrich	/Eder Peter	1.828	77,7	1.882	78,3	SPÖ	1.652	71,6	-0,6	+6,0
Fuchs Reinhard	/Pichorner Josef	253	10,7	251	10,4	FPÖ	317	13,7	+0,3	-3,0

BMW 2019: Gewählt wurde: Kralik Friedrich / SPÖ
Gewählt wurde durch die Gemeindevertretung am 12.04.2018: Kralik Fritz / SPÖ
Bezeichnung der nicht etablierten Parteien, abweichende Parteibezeichnungen bei GVW: siehe Anhang

Gemeinde Dorfbeuern

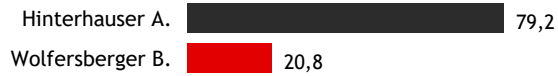

		BMW 19/1		BMW 14/1			GVW 2019		Unterschied in Prozentpunkten	
		absolut	in %	absolut	in %		absolut	in %	BMW 14/1	GVW 19
Wahlberechtigte		1.263		1.213			1.263			
abgegebene Stimmen		896	70,9	894	73,7		896	70,9	-2,8	±0,0
ungültige Stimmen		71	7,9	56	6,3		47	5,2	+1,7	+2,7
gültige Stimmen		825		838			849			
Hinterhauser Adolf	/Hinterhauser Adolf	653	79,2	591	70,5	ÖVP	635	74,8	+8,6	+4,4
Wolfersberger Bärbel	/Wolfersberger Bärbel	172	20,8	247	29,5	SPÖ	214	25,2	-8,6	-4,4

BMW 2019: Gewählt wurde: Hinterhauser Adolf / ÖVP
BMW 2014: Gewählt wurde: Hinterhauser Adolf / ÖVP im 1. Wahlgang
Bezeichnung der nicht etablierten Parteien, abweichende Parteibezeichnungen bei GVW: siehe Anhang

Gemeinde Ebenau

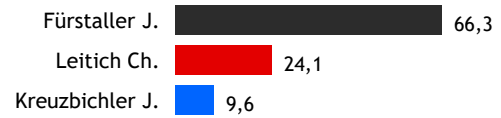

		BMW 19/1		BMW 14/1			GVW 2019		Unterschied in Prozentpunkten	
		absolut	in %	absolut	in %		absolut	in %	BMW 14/1	GVW 19
Wahlberechtigte		1.146		1.139			1.146			
abgegebene Stimmen		909	79,3	891	78,2		909	79,3	+1,1	±0,0
ungültige Stimmen		26	2,9	48	5,4		26	2,9	-2,5	±0,0
gültige Stimmen		883		843			883			
Fürstaller Johannes	/Schweighofer Johannes Hermann	585	66,3	718	85,2	ÖVP	537	60,8	-18,9	+5,4
Leitich Christian	/ –	213	24,1			SPÖ	216	24,5	+24,1	-0,3
Kreuzbichler Josef Franz	/ –	85	9,6			FPÖ	130	14,7	+9,6	-5,1
–	/Nein-Stimmen			125	14,8				-14,8	

BMW 2019: Gewählt wurde: Fürstaller Johannes / ÖVP
Gewählt wurde durch die Gemeindevertretung am 05.04.2018: Fürstaller Johannes / ÖVP
Bezeichnung der nicht etablierten Parteien, abweichende Parteibezeichnungen bei GVW: siehe Anhang

Gemeinde Elixhausen

		BMW 19/1		BMW 14/1			GVW 2019		Unterschied in Prozentpunkten	
		absolut	in %	absolut	in %		absolut	in %	BMW 14/1	GVW 19
Wahlberechtigte		2.458		2.321			2.458			
abgegebene Stimmen		1.514	61,6	1.511	65,1		1.514	61,6	-3,5	±0,0
ungültige Stimmen		86	5,7	58	3,8		79	5,2	+1,8	+0,5
gültige Stimmen		1.428		1.453			1.435			
Prantner Michael	/Kurcz Markus	1.229	86,1	1.338	92,1	ÖVP	892	62,2	-6,0	+23,9
–	/ –					SPÖ	465	32,4		-32,4
–	/ –					FPS	78	5,4		-5,4
Nein-Stimmen	/Nein-Stimmen	199	13,9	115	7,9				+6,0	+13,9

BMW 2019: Gewählt wurde: Prantner Michael / ÖVP
Gewählt wurde durch die Gemeindevertretung am 09.05.2018: Prantner Michael / ÖVP
Bezeichnung der nicht etablierten Parteien, abweichende Parteibezeichnungen bei GVW: siehe Anhang

Gemeinde Elsbethen

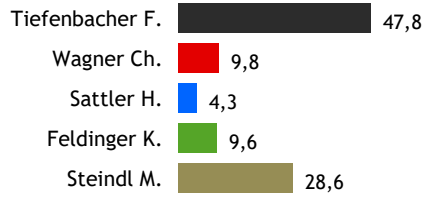

		BMW 19/1		BMW 14/1			GVW 2019		Unterschied in Prozentpunkten	
		absolut	in %	absolut	in %		absolut	in %	BMW 14/1	GVW 19
Wahlberechtigte		4.551		4.432			4.551			
abgegebene Stimmen		2.925	64,3	2.652	59,8		2.924	64,2	+4,4	+0,0
ungültige Stimmen		136	4,6	444	16,7		53	1,8	-12,1	+2,8
gültige Stimmen		2.789		2.208			2.871			
Tiefenbacher Franz	/Tiefenbacher Franz	1.332	47,8	1.330	60,2	ÖVP	1.248	43,5	-12,5	+4,3
Wagner Christian	/Knoblechner Eduard	273	9,8	625	28,3	SPÖ	331	11,5	-18,5	-1,7
Sattler Horst	/Trilety Werner	119	4,3	253	11,5	FPÖ	191	6,7	-7,2	-2,4
Feldinger Karin	/ –	267	9,6			ULE	306	10,7	+9,6	-1,1
Steindl Maria Katharina	/ –	798	28,6			WfE	795	27,7	+28,6	+0,9

BMW 2019: Entscheidung in einem weiteren Wahlgang
BMW 2014: Gewählt wurde: Tiefenbacher Franz / ÖVP im 1. Wahlgang
Bezeichnung der nicht etablierten Parteien, abweichende Parteibezeichnungen bei GVW: siehe Anhang

Gemeinde Eugendorf



		BMW 19/1		BMW 14/1			GVW 2019		Unterschied in Prozentpunkten	
		absolut	in %	absolut	in %		absolut	in %	BMW 14/1	GVW 19
Wahlberechtigte		5.608		5.397			5.608			
abgegebene Stimmen		3.632	64,8	3.428	63,5		3.632	64,8	+1,2	±0,0
ungültige Stimmen		150	4,1	145	4,2		91	2,5	-0,1	+1,6
gültige Stimmen		3.482		3.283			3.541			
Strasser Johann	/Strasser Johann	2.434	69,9	2.319	70,6	ÖVP	2.257	63,7	-0,7	+6,2
Kreuzer Franz	/Kreuzer Franz	342	9,8	520	15,8	SPÖ	434	12,3	-6,0	-2,4
Fleissner Markus	/ –	348	10,0			FPÖ	406	11,5	+10,0	-1,5
Lindner Angela	/Lindner Angela	358	10,3	444	13,5	GRÜNE	444	12,5	-3,2	-2,3

BMW 2019: Gewählt wurde: Strasser Johann / ÖVP
BMW 2014: Gewählt wurde: Strasser Johann / ÖVP im 1. Wahlgang
Bezeichnung der nicht etablierten Parteien, abweichende Parteibezeichnungen bei GVW: siehe Anhang

Gemeinde Faistenau



		BMW 19/1		BMW 14/1			GVW 2019		Unterschied in Prozentpunkten	
		absolut	in %	absolut	in %		absolut	in %	BMW 14/1	GVW 19
Wahlberechtigte		2.527		2.425			2.527			
abgegebene Stimmen		1.887	74,7	1.835	75,7		1.887	74,7	-1,0	±0,0
ungültige Stimmen		44	2,3	74	4,0		51	2,7	-1,7	-0,4
gültige Stimmen		1.843		1.761			1.836			
Wörndl Josef	/Wörndl Josef	1.261	68,4	1.072	60,9	ÖVP	1.113	60,6	+7,5	+7,8
Kinz Wolfgang	/Leitner Gottfried	204	11,1	186	10,6	SPÖ	275	15,0	+0,5	-3,9
Teufl Andreas	/Teufl Andreas	378	20,5	503	28,6	FPÖ	448	24,4	-8,1	-3,9

BMW 2019: Gewählt wurde: Wörndl Josef / ÖVP
BMW 2014: Gewählt wurde: Wörndl Josef / ÖVP im 1. Wahlgang
Bezeichnung der nicht etablierten Parteien, abweichende Parteibezeichnungen bei GVW: siehe Anhang

Gemeinde Fuschl am See

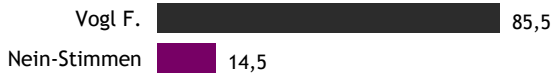

		BMW 19/1		BMW 14/1			GVW 2019		Unterschied in Prozentpunkten	
		absolut	in %	absolut	in %		absolut	in %	BMW 14/1	GVW 19
Wahlberechtigte		1.281		1.208			1.281			
abgegebene Stimmen		854	66,7	787	65,1		854	66,7	+1,5	±0,0
ungültige Stimmen		82	9,6	40	5,1		10	1,2	+4,5	+8,4
gültige Stimmen		772		747			844			
Vogl Franz Josef	/Vogl Franz Josef	660	85,5	663	88,8	ÖVP	464	55,0	-3,3	+30,5
–	/ –					SPÖ	120	14,2		-14,2
–	/ –					FPÖ	114	13,5		-13,5
–	/ –					Grüne	146	17,3		-17,3
Nein-Stimmen	/Nein-Stimmen	112	14,5	84	11,2				+3,3	+14,5

BMW 2019: Gewählt wurde: Vogl Franz Josef / ÖVP
BMW 2014: Gewählt wurde: Vogl Franz Josef / ÖVP im 1. Wahlgang
Bezeichnung der nicht etablierten Parteien, abweichende Parteibezeichnungen bei GVW: siehe Anhang

Gemeinde Großgmain

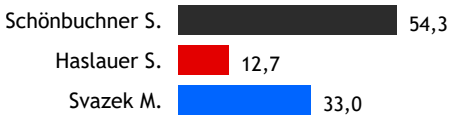

		BMW 19/1		BMW 14/1			GVW 2019		Unterschied in Prozentpunkten	
		absolut	in %	absolut	in %		absolut	in %	BMW 14/1	GVW 19
Wahlberechtigte		2.118		2.081			2.118			
abgegebene Stimmen		1.506	71,1	1.332	64,0		1.506	71,1	+7,1	±0,0
ungültige Stimmen		47	3,1	84	6,3		37	2,5	-3,2	+0,7
gültige Stimmen		1.459		1.248			1.469			
Schönbuchner Sebastian	/Schönbuchner Sebastian	792	54,3	960	76,9	ÖVP	624	42,5	-22,6	+11,8
Haslauer Stefan	/ –	186	12,7			SPÖ	199	13,5	+12,7	-0,8
Svazek Marlene	/ –	481	33,0			FPÖ	424	28,9	+33,0	+4,1
–	/Joiser Wolfgang			288	23,1	GRÜNE	164	11,2	-23,1	-11,2
–	/ –					FPS	58	3,9		-3,9

BMW 2019: Gewählt wurde: Schönbuchner Sebastian / ÖVP
BMW 2014: Gewählt wurde: Schönbuchner Sebastian / ÖVP im 1. Wahlgang
Bezeichnung der nicht etablierten Parteien, abweichende Parteibezeichnungen bei GVW: siehe Anhang

Gemeinde Grödig

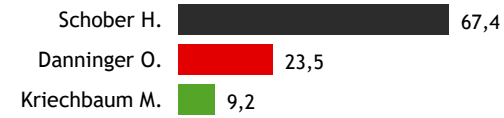

		BMW 19/1		BMW 14/1			GVW 2019		Unterschied in Prozentpunkten	
		absolut	in %	absolut	in %		absolut	in %	BMW 14/1	GVW 19
Wahlberechtigte		5.654		5.492			5.654			
abgegebene Stimmen		3.573	63,2	3.538	64,4		3.573	63,2	-1,2	±0,0
ungültige Stimmen		83	2,3	109	3,1		79	2,2	-0,8	+0,1
gültige Stimmen		3.490		3.429			3.494			
Schober Herbert	/Hemetsberger Richard	2.351	67,4	2.520	73,5	VPuPf	1.956	56,0	-6,1	+11,4
Danninger Othmar	/Danninger Othmar	819	23,5	665	19,4	SPÖ	903	25,8	+4,1	-2,4
–	/ –					FPÖ	250	7,2		-7,2
Kriechbaum Monika	/Egger Konrad	320	9,2	244	7,1	Gu	385	11,0	+2,1	-1,8

BMW 2019: Gewählt wurde: Schober Herbert / VPuPf
BMW 2014: Gewählt wurde: Hemetsberger Richard / VPuPf im 1. Wahlgang
Bezeichnung der nicht etablierten Parteien, abweichende Parteibezeichnungen bei GVW: siehe Anhang

Gemeinde Göming

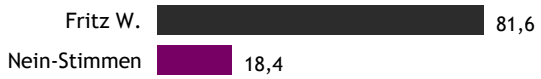

		BMW 19/1		BMW 14/1			GVW 2019		Unterschied in Prozentpunkten	
		absolut	in %	absolut	in %		absolut	in %	BMW 14/1	GVW 19
Wahlberechtigte		613		591			613			
abgegebene Stimmen		492	80,3	472	79,9		492	80,3	+0,4	±0,0
ungültige Stimmen		19	3,9	25	5,3		27	5,5	-1,4	-1,6
gültige Stimmen		473		447			465			
Fritz Werner	/Fritz Werner	386	81,6	384	85,9	ÖVP	335	72,0	-4,3	+9,6
–	/ –					SPÖ	75	16,1		-16,1
–	/ –					FPÖ	55	11,8		-11,8
Nein-Stimmen	/Nein-Stimmen	87	18,4	63	14,1				+4,3	+18,4

BMW 2019: Gewählt wurde: Fritz Werner / ÖVP
BMW 2014: Gewählt wurde: Fritz Werner / ÖVP im 1. Wahlgang
Bezeichnung der nicht etablierten Parteien, abweichende Parteibezeichnungen bei GVW: siehe Anhang

Gemeinde Hallwang

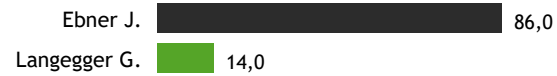

		BMW 19/1		BMW 14/1			GVW 2019		Unterschied in Prozentpunkten	
		absolut	in %	absolut	in %		absolut	in %	BMW 14/1	GVW 19
Wahlberechtigte		3.470		3.245			3.470			
abgegebene Stimmen		2.133	61,5	2.147	66,2		2.133	61,5	-4,7	±0,0
ungültige Stimmen		182	8,5	247	11,5		44	2,1	-3,0	+6,5
gültige Stimmen		1.951		1.900			2.089			
Ebner Johannes	/Ebner Johannes	1.678	86,0	1.573	82,8	ÖVP	1.428	68,4	+3,2	+17,6
–	/ –					SPÖ	348	16,7		-16,7
Langegger Gerhard	/Stockhammer Dietlind	273	14,0	327	17,2	Grüne	313	15,0	-3,2	-1,0

BMW 2019: Gewählt wurde: Ebner Johannes / ÖVP
BMW 2014: Gewählt wurde: Ebner Johannes / ÖVP im 1. Wahlgang
Bezeichnung der nicht etablierten Parteien, abweichende Parteibezeichnungen bei GVW: siehe Anhang

Gemeinde Henndorf am Wallersee

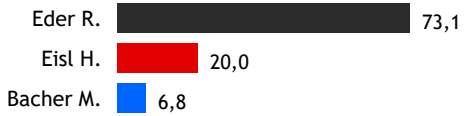

		BMW 19/1		BMW 14/1			GVW 2019		Unterschied in Prozentpunkten	
		absolut	in %	absolut	in %		absolut	in %	BMW 14/1	GVW 19
Wahlberechtigte		3.971		3.905			3.971			
abgegebene Stimmen		2.572	64,8	2.586	66,2		2.572	64,8	-1,5	±0,0
ungültige Stimmen		142	5,5	159	6,1		58	2,3	-0,6	+3,3
gültige Stimmen		2.430		2.427			2.514			
Eder Rupert	/Eder Rupert	1.777	73,1	1.831	75,4	ÖVP	1.329	52,9	-2,3	+20,3
Eisl Hildegard	/Eisl Hildegard	487	20,0	596	24,6	SPÖ	432	17,2	-4,5	+2,9
Bacher Martin	/ –	166	6,8			FPÖ	248	9,9	+6,8	-3,0
–	/ –					GRÜNE	332	13,2		-13,2
–	/ –					FMH	173	6,9		-6,9

BMW 2019: Gewählt wurde: Eder Rupert / ÖVP
BMW 2014: Gewählt wurde: Eder Rupert / ÖVP im 1. Wahlgang
Bezeichnung der nicht etablierten Parteien, abweichende Parteibezeichnungen bei GVW: siehe Anhang

Gemeinde Hintersee

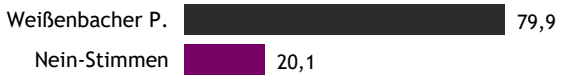

		BMW 19/1		BMW 14/1			GVW 2019		Unterschied in Prozentpunkten	
		absolut	in %	absolut	in %		absolut	in %	BMW 14/1	GVW 19
Wahlberechtigte		376		380			376			
abgegebene Stimmen		311	82,7	342	90,0		311	82,7	-7,3	±0,0
ungültige Stimmen		13	4,2	6	1,8		3	1,0	+2,4	+3,2
gültige Stimmen		298		336			308			
Weißenbacher Paul	/Weißenbacher Paul	238	79,9	249	74,1	ÖVP	170	55,2	+5,8	+24,7
–	/Reiter Wolfgang			87	25,9	SPÖ	97	31,5	-25,9	-31,5
–	/ –					FPÖ	41	13,3		-13,3
Nein-Stimmen	/ –	60	20,1						+20,1	+20,1

BMW 2019: Gewählt wurde: Weißenbacher Paul / ÖVP
BMW 2014: Gewählt wurde: Weißenbacher Paul / ÖVP im 1. Wahlgang
Bezeichnung der nicht etablierten Parteien, abweichende Parteibezeichnungen bei GVW: siehe Anhang

Gemeinde Hof bei Salzburg

		BMW 19/1		BMW 14/1			GVW 2019		Unterschied in Prozentpunkten	
		absolut	in %	absolut	in %		absolut	in %	BMW 14/1	GVW 19
Wahlberechtigte		2.930		2.741			2.930			
abgegebene Stimmen		1.811	61,8	1.898	69,2		1.811	61,8	-7,4	±0,0
ungültige Stimmen		110	6,1	67	3,5		60	3,3	+2,5	+2,8
gültige Stimmen		1.701		1.831			1.751			
Ließ Thomas	/Ließ Thomas	1.328	78,1	1.088	59,4	ÖVP	1.084	61,9	+18,7	+16,2
Leitner Evelin Sylvia	/Leitner Evelin Sylvia	373	21,9	308	16,8	SPÖ	353	20,2	+5,1	+1,8
–	/ –					FPÖ	184	10,5		-10,5
–	/Elsenhuber Anton			435	23,8	HOF	130	7,4	-23,8	-7,4

BMW 2019: Gewählt wurde: Ließ Thomas / ÖVP
BMW 2014: Gewählt wurde: Ließ Thomas / ÖVP im 1. Wahlgang
Bezeichnung der nicht etablierten Parteien, abweichende Parteibezeichnungen bei GVW: siehe Anhang

Gemeinde Koppl

		BMW 19/1		BMW 14/1			GVW 2019		Unterschied in Prozentpunkten	
		absolut	in %	absolut	in %		absolut	in %	BMW 14/1	GVW 19
Wahlberechtigte		2.887		2.683			2.887			
abgegebene Stimmen		1.936	67,1	1.900	70,8		1.936	67,1	-3,8	±0,0
ungültige Stimmen		111	5,7	136	7,2		74	3,8	-1,4	+1,9
gültige Stimmen		1.825		1.764			1.862			
Reischl Rupert	/Reischl Rupert	1.494	81,9	1.602	90,8	ÖVP	1.011	54,3	-9,0	+27,6
–	/ –					SPÖ	291	15,6		-15,6
–	/ –					FPÖ	172	9,2		-9,2
Hyden Wolfgang	/ –	331	18,1			GRÜNE	388	20,8	+18,1	-2,7
–	/Nein-Stimmen			162	9,2				-9,2	

BMW 2019: Gewählt wurde: Reischl Rupert / ÖVP
BMW 2014: Gewählt wurde: Reischl Rupert / ÖVP im 1. Wahlgang
Bezeichnung der nicht etablierten Parteien, abweichende Parteibezeichnungen bei GVW: siehe Anhang

Gemeinde Köstendorf

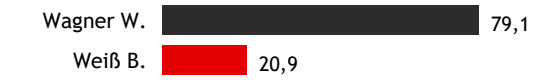

		BMW 19/1		BMW 14/1			GVW 2019		Unterschied in Prozentpunkten	
		absolut	in %	absolut	in %		absolut	in %	BMW 14/1	GVW 19
Wahlberechtigte		2.169		2.088			2.169			
abgegebene Stimmen		1.487	68,6	1.453	69,6		1.487	68,6	-1,0	±0,0
ungültige Stimmen		68	4,6	92	6,3		92	6,2	-1,8	-1,6
gültige Stimmen		1.419		1.361			1.395			
Wagner Wolfgang	/Wagner Wolfgang	1.122	79,1	1.248	91,7	ÖVP	953	68,3	-12,6	+10,8
Weiß Bernhard	/ –	297	20,9			SPÖ	298	21,4	+20,9	-0,4
–	/ –					FPÖ	144	10,3		-10,3
–	/Nein-Stimmen			113	8,3				-8,3	

BMW 2019: Gewählt wurde: Wagner Wolfgang / ÖVP
BMW 2014: Gewählt wurde: Wagner Wolfgang / ÖVP im 1. Wahlgang
Bezeichnung der nicht etablierten Parteien, abweichende Parteibezeichnungen bei GVW: siehe Anhang

Gemeinde Lamprechtshausen

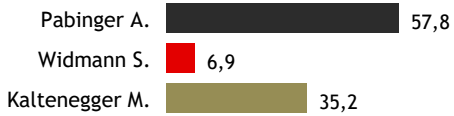

		BMW 19/1		BMW 17/1			GVW 2019		Unterschied in Prozentpunkten	
		absolut	in %	absolut	in %		absolut	in %	BMW 17/1	GVW 19
Wahlberechtigte		3.092		3.110			3.092			
abgegebene Stimmen		2.160	69,9	2.223	71,5		2.160	69,9	-1,6	±0,0
ungültige Stimmen		30	1,4	38	1,7		62	2,9	-0,3	-1,5
gültige Stimmen		2.130		2.185			2.098			
Pabinger Andrea	/Pabinger Andrea	1.232	57,8	1.110	50,8	ÖVP	1.104	52,6	+7,0	+5,2
Widmann Sonja	/Widmann Sonja	148	6,9	202	9,2	SPÖ	262	12,5	-2,3	-5,5
Kaltenegger Marina	/Kaltenegger Marina	750	35,2	873	40,0	FDL	732	34,9	-4,7	+0,3

BMW 2019: Gewählt wurde: Pabinger Andrea / ÖVP
BMW 2017: Gewählt wurde: Pabinger Andrea / ÖVP im 1. Wahlgang
Bezeichnung der nicht etablierten Parteien, abweichende Parteibezeichnungen bei GVW: siehe Anhang

Gemeinde Mattsee

		BMW 19/1		BMW 14/1			GVW 2019		Unterschied in Prozentpunkten	
		absolut	in %	absolut	in %		absolut	in %	BMW 14/1	GVW 19
Wahlberechtigte		2.663		2.544			2.663			
abgegebene Stimmen		1.890	71,0	1.703	66,9		1.890	71,0	+4,0	±0,0
ungültige Stimmen		46	2,4	129	7,6		37	2,0	-5,1	+0,5
gültige Stimmen		1.844		1.574			1.853			
Mödlhammer Herbert	/Kuel Renè	823	44,6	1.338	85,0	ÖVP	772	41,7	-40,4	+3,0
Schwarzmayr Michael	/ –	793	43,0			SPÖ	566	30,5	+43,0	+12,5
–	/ –					FPÖ	198	10,7		-10,7
Signitzer Hermann	/Bacher Robert	228	12,4	236	15,0	GRÜNE	317	17,1	-2,6	-4,7

BMW 2019: Entscheidung in einem weiteren Wahlgang
BMW 2014: Gewählt wurde: Kuel Renè / ÖVP im 1. Wahlgang
Bezeichnung der nicht etablierten Parteien, abweichende Parteibezeichnungen bei GVW: siehe Anhang

Gemeinde Neumarkt am Wallersee

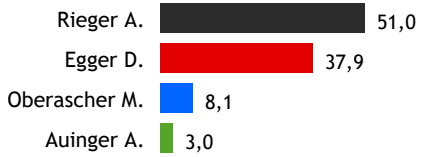

		BMW 19/1		BMW 14/1			GVW 2019		Unterschied in Prozentpunkten	
		absolut	in %	absolut	in %		absolut	in %	BMW 14/1	GVW 19
Wahlberechtigte		4.807		4.576			4.807			
abgegebene Stimmen		3.179	66,1	3.017	65,9		3.179	66,1	+0,2	±0,0
ungültige Stimmen		68	2,1	112	3,7		121	3,8	-1,6	-1,7
gültige Stimmen		3.111		2.905			3.058			
Rieger Adolf Josef	/Rieger Adolf Josef	1.588	51,0	1.327	45,7	ÖVP	1.448	47,4	+5,4	+3,7
Egger David Michael	/Schierl-Martinu Jan Christoph	1.180	37,9	905	31,2	SPÖ	1.076	35,2	+6,8	+2,7
Oberascher Markus Wilhelm	/Oberascher Markus Wilhelm	251	8,1	602	20,7	FPÖ	331	10,8	-12,7	-2,8
Auinger Alois	/ –	92	3,0			GRÜNE	203	6,6	+3,0	-3,7
–	/Theiss Alexander			71	2,4				-2,4	

BMW 2019: Gewählt wurde: Rieger Adolf Josef / ÖVP
BMW 2014: Gewählt wurde: Rieger Adolf Josef / ÖVP im 2. Wahlgang
Bezeichnung der nicht etablierten Parteien, abweichende Parteibezeichnungen bei GVW: siehe Anhang

Gemeinde Nußdorf am Haunsberg

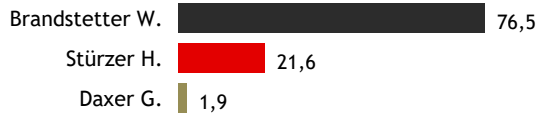

		BMW 19/1		BMW 14/1			GVW 2019		Unterschied in Prozentpunkten	
		absolut	in %	absolut	in %		absolut	in %	BMW 14/1	GVW 19
Wahlberechtigte		1.946		1.870			1.946			
abgegebene Stimmen		1.435	73,7	1.267	67,8		1.435	73,7	+6,0	±0,0
ungültige Stimmen		93	6,5	69	5,4		43	3,0	+1,0	+3,5
gültige Stimmen		1.342		1.198			1.392			
Brandstetter Waltraud	/Ganisl Johann	1.026	76,5	996	83,1	ÖVP	913	65,6	-6,7	+10,9
Stürzer Harald	/ –	290	21,6			SPÖ	359	25,8	+21,6	-4,2
–	/ –					FPÖ	85	6,1		-6,1
Daxer Günther	/ –	26	1,9			BLN	35	2,5	+1,9	-0,6
–	/Nein-Stimmen			202	16,9				-16,9	

BMW 2019: Gewählt wurde: Brandstetter Waltraud / ÖVP
BMW 2014: Gewählt wurde: Ganisl Johann / ÖVP im 1. Wahlgang
Bezeichnung der nicht etablierten Parteien, abweichende Parteibezeichnungen bei GVW: siehe Anhang

Gemeinde Oberndorf bei Salzburg

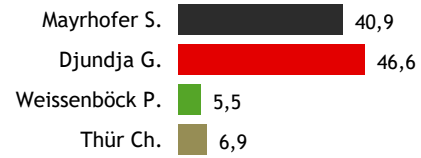

		BMW 19/1		BMW 14/1			GVW 2019		Unterschied in Prozentpunkten	
		absolut	in %	absolut	in %		absolut	in %	BMW 14/1	GVW 19
Wahlberechtigte		4.422		4.412			4.422			
abgegebene Stimmen		2.977	67,3	2.886	65,4		2.977	67,3	+1,9	±0,0
ungültige Stimmen		90	3,0	114	4,0		47	1,6	-0,9	+1,4
gültige Stimmen		2.887		2.772			2.930			
Mayrhofer Sabine	/Mayrhofer Sabine	1.182	40,9	948	34,2	ÖVP	1.067	36,4	+6,7	+4,5
Djundja Georg	/Schröder Peter	1.345	46,6	1.536	55,4	SPÖ	1.195	40,8	-8,8	+5,8
–	/ –					FPÖ	150	5,1		-5,1
Weissenböck Peter	/ –	160	5,5			GRÜNE	268	9,1	+5,5	-3,6
Thür Christoph	/Thür Christoph	200	6,9	288	10,4	NOW	250	8,5	-3,5	-1,6

BMW 2019: Entscheidung in einem weiteren Wahlgang
BMW 2014: Gewählt wurde: Schröder Peter / SPÖ im 1. Wahlgang
Bezeichnung der nicht etablierten Parteien, abweichende Parteibezeichnungen bei GVW: siehe Anhang

Gemeinde Obertrum am See

		BMW 19/1		BMW 14/1			GVW 2019		Unterschied in Prozentpunkten	
		absolut	in %	absolut	in %		absolut	in %	BMW 14/1	GVW 19
Wahlberechtigte		3.893		3.758			3.893			
abgegebene Stimmen		2.493	64,0	2.548	67,8		2.493	64,0	-3,8	±0,0
ungültige Stimmen		78	3,1	102	4,0		50	2,0	-0,9	+1,1
gültige Stimmen		2.415		2.446			2.443			
Wallner Simon	/Wallner Simon	2.286	94,7	2.286	93,5	ÖVP	1.839	75,3	+1,2	+19,4
–	/ –					FPÖ	263	10,8		-10,8
–	/ –					GRÜNE	230	9,4		-9,4
–	/Bamberger Roland			160	6,5	NEOS	111	4,5	-6,5	-4,5
Nein-Stimmen	/ –	129	5,3						+5,3	+5,3

BMW 2019: Gewählt wurde: Wallner Simon / ÖVP
BMW 2014: Gewählt wurde: Wallner Simon / ÖVP im 1. Wahlgang
Bezeichnung der nicht etablierten Parteien, abweichende Parteibezeichnungen bei GVW: siehe Anhang

Gemeinde Plainfeld

		BMW 19/1		BMW 14/1			GVW 2019		Unterschied in Prozentpunkten	
		absolut	in %	absolut	in %		absolut	in %	BMW 14/1	GVW 19
Wahlberechtigte		1.048		1.009			1.048			
abgegebene Stimmen		757	72,2	722	71,6		757	72,2	+0,7	±0,0
ungültige Stimmen		16	2,1	19	2,6		10	1,3	-0,5	+0,8
gültige Stimmen		741		703			747			
Ganzenhuber Wolfgang Andreas	/Ganzenhuber Wolfgang Andreas	714	96,4	663	94,3	ÖVP	598	80,1	+2,0	+16,3
–	/ –					SPÖ	93	12,4		-12,4
–	/ –					FPÖ	56	7,5		-7,5
Nein-Stimmen	/Nein-Stimmen	27	3,6	40	5,7				-2,0	+3,6

BMW 2019: Gewählt wurde: Ganzenhuber Wolfgang Andreas / ÖVP
BMW 2014: Gewählt wurde: Ganzenhuber Wolfgang Andreas / ÖVP im 1. Wahlgang
Bezeichnung der nicht etablierten Parteien, abweichende Parteibezeichnungen bei GVW: siehe Anhang

Gemeinde Sankt Georgen bei Salzburg

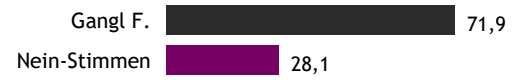

		BMW 19/1		BMW 14/1			GVW 2019		Unterschied in Prozentpunkten	
		absolut	in %	absolut	in %		absolut	in %	BMW 14/1	GVW 19
Wahlberechtigte		2.442		2.384			2.442			
abgegebene Stimmen		1.726	70,7	1.784	74,8		1.726	70,7	-4,2	±0,0
ungültige Stimmen		133	7,7	142	8,0		45	2,6	-0,3	+5,1
gültige Stimmen		1.593		1.642			1.681			
Gangl Franz	/Gangl Franz	1.146	71,9	1.043	63,5	ÖVP	940	55,9	+8,4	+16,0
–	/Gillhofer Petra			599	36,5	SPÖ	598	35,6	-36,5	-35,6
–	/ –					FPÖ	143	8,5		-8,5
Nein-Stimmen	/ –	447	28,1						+28,1	+28,1

BMW 2019: Gewählt wurde: Gangl Franz / ÖVP
BMW 2014: Gewählt wurde: Gangl Franz / ÖVP im 1. Wahlgang
Bezeichnung der nicht etablierten Parteien, abweichende Parteibezeichnungen bei GVW: siehe Anhang

Gemeinde Sankt Gilgen

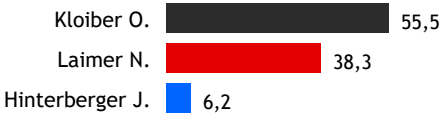

		BMW 19/1		BMW 14/1			GVW 2019		Unterschied in Prozentpunkten	
		absolut	in %	absolut	in %		absolut	in %	BMW 14/1	GVW 19
Wahlberechtigte		3.199		3.158			3.199			
abgegebene Stimmen		2.089	65,3	2.087	66,1		2.089	65,3	-0,8	±0,0
ungültige Stimmen		53	2,5	90	4,3		60	2,9	-1,8	-0,3
gültige Stimmen		2.036		1.997			2.029			
Kloiber Otto	/Kloiber Otto	1.130	55,5	1.405	70,4	ÖVP	1.126	55,5	-14,9	+0,0
Laimer Norbert	/Laimer Manuela	780	38,3	431	21,6	SPÖ	725	35,7	+16,7	+2,6
Hinterberger Josef	/Hinterberger Josef	126	6,2	161	8,1	FPÖ	178	8,8	-1,9	-2,6

BMW 2019: Gewählt wurde: Kloiber Otto / ÖVP
BMW 2014: Gewählt wurde: Kloiber Otto / ÖVP im 1. Wahlgang
Bezeichnung der nicht etablierten Parteien, abweichende Parteibezeichnungen bei GVW: siehe Anhang

Gemeinde Schleedorf

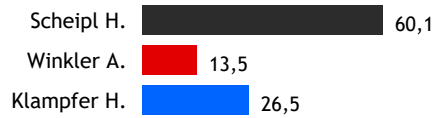

		BMW 19/1		BMW 14/1			GVW 2019		Unterschied in Prozentpunkten	
		absolut	in %	absolut	in %		absolut	in %	BMW 14/1	GVW 19
Wahlberechtigte		873		822			873			
abgegebene Stimmen		722	82,7	665	80,9		722	82,7	+1,8	±0,0
ungültige Stimmen		61	8,4	40	6,0		21	2,9	+2,4	+5,5
gültige Stimmen		661		625			701			
Scheipl Hermann	/Scheipl Hermann	397	60,1	456	73,0	ÖVP	436	62,2	-12,9	-2,1
Winkler Andrea	/Winkler Andrea	89	13,5	169	27,0	SPÖ	97	13,8	-13,6	-0,4
Klampfer Hubert	/ –	175	26,5			FPÖ	168	24,0	+26,5	+2,5

BMW 2019: Gewählt wurde: Scheipl Hermann / ÖVP
BMW 2014: Gewählt wurde: Scheipl Hermann / ÖVP im 1. Wahlgang
Bezeichnung der nicht etablierten Parteien, abweichende Parteibezeichnungen bei GVW: siehe Anhang

Gemeinde Seeham

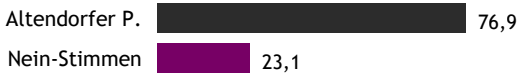

		BMW 19/1		BMW 14/1			GVW 2019		Unterschied in Prozentpunkten	
		absolut	in %	absolut	in %		absolut	in %	BMW 14/1	GVW 19
Wahlberechtigte		1.602		1.510			1.602			
abgegebene Stimmen		1.081	67,5	1.007	66,7		1.081	67,5	+0,8	±0,0
ungültige Stimmen		96	8,9	65	6,5		52	4,8	+2,4	+4,1
gültige Stimmen		985		942			1.029			
Altendorfer Peter	/Altendorfer Peter	757	76,9	833	88,4	ÖVP	585	56,9	-11,6	+20,0
–	/ –					SPÖ	118	11,5		-11,5
–	/ –					FPÖ	178	17,3		-17,3
–	/ –					GRÜNE	148	14,4		-14,4
Nein-Stimmen	/Nein-Stimmen	228	23,1	109	11,6				+11,6	+23,1

BMW 2019: Gewählt wurde: Altendorfer Peter / ÖVP
BMW 2014: Gewählt wurde: Altendorfer Peter / ÖVP im 1. Wahlgang
Bezeichnung der nicht etablierten Parteien, abweichende Parteibezeichnungen bei GVW: siehe Anhang

Gemeinde Seekirchen am Wallersee

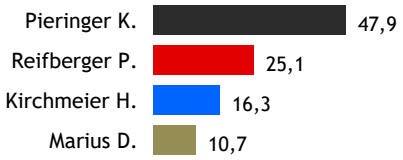

		BMW 19/1		BMW 14/1			GVW 2019		Unterschied in Prozentpunkten	
		absolut	in %	absolut	in %		absolut	in %	BMW 14/1	GVW 19
Wahlberechtigte		8.647		8.182			8.647			
abgegebene Stimmen		5.343	61,8	5.293	64,7		5.343	61,8	-2,9	±0,0
ungültige Stimmen		400	7,5	282	5,3		91	1,7	+2,2	+5,8
gültige Stimmen		4.943		5.011			5.252			
Pieringer Konrad	/Schwaiger Monika	2.367	47,9	2.068	41,3	ÖVP	2.022	38,5	+6,6	+9,4
Reifberger Peter Christian	/Wittek Johann	1.242	25,1	546	10,9	SPÖ	728	13,9	+14,2	+11,3
Kirchmeier Hermann	/Stöllner Hermann	807	16,3	806	16,1	FPÖ	810	15,4	+0,2	+0,9
–	/Gigerl Walter Andreas			1.039	20,7	LeSe	1.284	24,4	-20,7	-24,4
Marius Dietrich	/Honzak Michael	527	10,7	552	11,0	FWS	408	7,8	-0,4	+2,9

BMW 2019: Entscheidung in einem weiteren Wahlgang
BMW 2014: Gewählt wurde: Schwaiger Monika / ÖVP im 2. Wahlgang
Bezeichnung der nicht etablierten Parteien, abweichende Parteibezeichnungen bei GVW: siehe Anhang

Gemeinde Straßwalchen

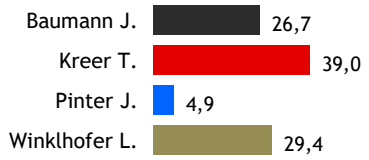

		BMW 19/1		BMW 14/1			GVW 2019		Unterschied in Prozentpunkten	
		absolut	in %	absolut	in %		absolut	in %	BMW 14/1	GVW 19
Wahlberechtigte		5.921		5.697			5.921			
abgegebene Stimmen		4.200	70,9	4.213	74,0		4.200	70,9	-3,0	±0,0
ungültige Stimmen		186	4,4	166	3,9		188	4,5	+0,5	-0,0
gültige Stimmen		4.014		4.047			4.012			
Baumann Johannes	/Kreil Friedrich	1.073	26,7	1.915	47,3	ÖVP	1.386	34,5	-20,6	-7,8
Kreer Tanja	/Allmann Wolf-Dieter	1.566	39,0	611	15,1	SPÖ	1.334	33,3	+23,9	+5,8
Pinter Josef	/Spann Siegfried	195	4,9	232	5,7	FPÖ	371	9,2	-0,9	-4,4
–	/Bachleitner Franz			180	4,4				-4,4	
Winklhofer Liselotte	/Winklhofer Liselotte	1.180	29,4	1.109	27,4	LIS	921	23,0	+2,0	+6,4

BMW 2019: Entscheidung in einem weiteren Wahlgang
BMW 2014: Gewählt wurde: Kreil Friedrich / ÖVP im 2. Wahlgang
Bezeichnung der nicht etablierten Parteien, abweichende Parteibezeichnungen bei GVW: siehe Anhang

Gemeinde Strobl

		BMW 19/1		BMW 14/1			GVW 2019		Unterschied in Prozentpunkten	
		absolut	in %	absolut	in %		absolut	in %	BMW 14/1	GVW 19
Wahlberechtigte		3.032		2.965			3.032			
abgegebene Stimmen		2.027	66,9	2.064	69,6		2.027	66,9	-2,8	±0,0
ungültige Stimmen		127	6,3	162	7,8		61	3,0	-1,6	+3,3
gültige Stimmen		1.900		1.902			1.966			
Weikinger Josef	/Weikinger Josef	1.412	74,3	1.385	72,8	ÖVP	1.095	55,7	+1,5	+18,6
Humer Harald	/Fischer Erwin	488	25,7	517	27,2	SPÖ	493	25,1	-1,5	+0,6
–	/ –					FPÖ	157	8,0		-8,0
–	/ –					Grüne	221	11,2		-11,2

BMW 2019: Gewählt wurde: Weikinger Josef / ÖVP
BMW 2014: Gewählt wurde: Weikinger Josef / ÖVP im 1. Wahlgang
Bezeichnung der nicht etablierten Parteien, abweichende Parteibezeichnungen bei GVW: siehe Anhang

Gemeinde Thalgau

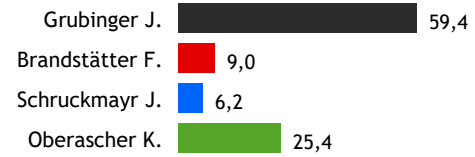

		BMW 19/1		BMW 14/1			GVW 2019		Unterschied in Prozentpunkten	
		absolut	in %	absolut	in %		absolut	in %	BMW 14/1	GVW 19
Wahlberechtigte		4.825		4.570			4.825			
abgegebene Stimmen		3.153	65,3	3.242	70,9		3.153	65,3	-5,6	±0,0
ungültige Stimmen		83	2,6	162	5,0		80	2,5	-2,4	+0,1
gültige Stimmen		3.070		3.080			3.073			
Grubinger Johann	/Greisberger Martin	1.825	59,4	2.039	66,2	ÖVP	1.638	53,3	-6,8	+6,1
Brandstätter Franz	/Brandstätter Franz	276	9,0	351	11,4	SPÖ	324	10,5	-2,4	-1,6
Schruckmayr Johann	/ –	189	6,2			FPÖ	342	11,1	+6,2	-5,0
Oberascher Karl	/Oberascher Karl	780	25,4	690	22,4	TfT	769	25,0	+3,0	+0,4

BMW 2019: Gewählt wurde: Grubinger Johann / ÖVP
Gewählt wurde durch die Gemeindevertretung am 10.07.2018: Grubinger Johann / ÖVP
Bezeichnung der nicht etablierten Parteien, abweichende Parteibezeichnungen bei GVW: siehe Anhang

Gemeinde Wals-Siezenheim

		BMW 19/1		BMW 14/1			GVW 2019		Unterschied in Prozentpunkten	
		absolut	in %	absolut	in %		absolut	in %	BMW 14/1	GVW 19
Wahlberechtigte		10.672		10.216			10.672			
abgegebene Stimmen		6.204	58,1	6.520	63,8		6.204	58,1	-5,7	±0,0
ungültige Stimmen		525	8,5	292	4,5		161	2,6	+4,0	+5,9
gültige Stimmen		5.679		6.228			6.043			
Maislinger Joachim	/Maislinger Joachim	4.717	83,1	4.307	69,2	ÖVP	3.741	61,9	+13,9	+21,2
Jost Eduard	/Jost Eduard	962	16,9	632	10,1	SPÖ	752	12,4	+6,8	+4,5
–	/Nußbaumer Alois			743	11,9	FPÖ	710	11,7	-11,9	-11,7
–	/Offner Ernst			546	8,8	GRÜBL	782	12,9	-8,8	-12,9
–	/ –					FPS	58	1,0		-1,0

BMW 2019: Gewählt wurde: Maislinger Joachim / ÖVP
BMW 2014: Gewählt wurde: Maislinger Joachim / ÖVP im 1. Wahlgang
Bezeichnung der nicht etablierten Parteien, abweichende Parteibezeichnungen bei GVW: siehe Anhang

Gemeinde Altenmarkt im Pongau

		BMW 19/1		BMW 14/1			GVW 2019		Unterschied in Prozentpunkten	
		absolut	in %	absolut	in %		absolut	in %	BMW 14/1	GVW 19
Wahlberechtigte		3.448		3.031			3.448			
abgegebene Stimmen		2.073	60,1	1.814	59,8		2.073	60,1	+0,3	±0,0
ungültige Stimmen		144	6,9	97	5,3		72	3,5	+1,6	+3,5
gültige Stimmen		1.929		1.717			2.001			
Winter Rupert	/Winter Rupert	1.777	92,1	1.498	87,2	ÖVP	1.394	69,7	+4,9	+22,5
–	/ –					SPÖ	307	15,3		-15,3
–	/ –					FPÖ	300	15,0		-15,0
Nein-Stimmen	/Nein-Stimmen	152	7,9	219	12,8				-4,9	+7,9

BMW 2019: Gewählt wurde: Winter Rupert / ÖVP
BMW 2014: Gewählt wurde: Winter Rupert / ÖVP im 1. Wahlgang
Bezeichnung der nicht etablierten Parteien, abweichende Parteibezeichnungen bei GVW: siehe Anhang

Gemeinde Bad Gastein

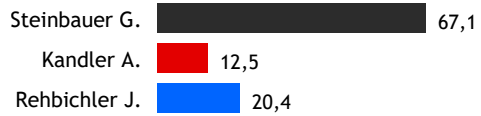

		BMW 19/1		BMW 14/1			GVW 2019		Unterschied in Prozentpunkten	
		absolut	in %	absolut	in %		absolut	in %	BMW 14/1	GVW 19
Wahlberechtigte		3.226		3.306			3.226			
abgegebene Stimmen		2.245	69,6	2.345	70,9		2.245	69,6	-1,3	±0,0
ungültige Stimmen		103	4,6	149	6,4		53	2,4	-1,8	+2,2
gültige Stimmen		2.142		2.196			2.192			
Steinbauer Gerhard	/Steinbauer Gerhard	1.437	67,1	1.510	68,8	ÖVP	1.192	54,4	-1,7	+12,7
Kandler Andreas Werner	/Kandler Andreas Werner	267	12,5	391	17,8	SPÖ	431	19,7	-5,3	-7,2
Rehbichler Josef	/Weghofer Martin	438	20,4	295	13,4	FPÖ	569	26,0	+7,0	-5,5

BMW 2019: Gewählt wurde: Steinbauer Gerhard / ÖVP
BMW 2014: Gewählt wurde: Steinbauer Gerhard / ÖVP im 1. Wahlgang
Bezeichnung der nicht etablierten Parteien, abweichende Parteibezeichnungen bei GVW: siehe Anhang

Gemeinde Bad Hofgastein

		BMW 19/1		BMW 14/1			GVW 2019		Unterschied in Prozentpunkten	
		absolut	in %	absolut	in %		absolut	in %	BMW 14/1	GVW 19
Wahlberechtigte		5.557		5.497			5.557			
abgegebene Stimmen		3.973	71,5	3.867	70,3		3.973	71,5	+1,1	±0,0
ungültige Stimmen		233	5,9	210	5,4		138	3,5	+0,4	+2,4
gültige Stimmen		3.740		3.657			3.835			
Viehauser Markus	/Zettinig Friedrich	1.635	43,7	2.578	70,5	ÖVP	1.488	38,8	-26,8	+4,9
Freiberger Johann Mathias	/Perc Peter	1.395	37,3	1.079	29,5	SPÖ	1.303	34,0	+7,8	+3,3
–	/ –					FPÖ	492	12,8		-12,8
Hütteneder-Estermann Michaela	/ –	710	19,0			GfBH	552	14,4	+19,0	+4,6

BMW 2019: Entscheidung in einem weiteren Wahlgang
BMW 2014: Gewählt wurde: Zettinig Friedrich / ÖVP im 1. Wahlgang
Bezeichnung der nicht etablierten Parteien, abweichende Parteibezeichnungen bei GVW: siehe Anhang

Gemeinde Bischofshofen

		BMW 19/1		BMW 14/1			GVW 2019		Unterschied in Prozentpunkten	
		absolut	in %	absolut	in %		absolut	in %	BMW 14/1	GVW 19
Wahlberechtigte		7.895		7.792			7.895			
abgegebene Stimmen		5.039	63,8	5.691	73,0		5.039	63,8	-9,2	±0,0
ungültige Stimmen		363	7,2	294	5,2		189	3,8	+2,0	+3,5
gültige Stimmen		4.676		5.397			4.850			
Lugger Alois	/Saller Barbara	989	21,2	1.665	30,9	ÖVP	1.298	26,8	-9,7	-5,6
Obinger Hansjörg	/Obinger Hansjörg	3.687	78,8	3.732	69,1	SPÖ	3.141	64,8	+9,7	+14,1
–	/ –					FPÖ	411	8,5		-8,5

BMW 2019: Gewählt wurde: Obinger Hansjörg / SPÖ
BMW 2014: Gewählt wurde: Obinger Hansjörg / SPÖ im 1. Wahlgang
Bezeichnung der nicht etablierten Parteien, abweichende Parteibezeichnungen bei GVW: siehe Anhang

Gemeinde Dorfgastein

		BMW 19/1		BMW 14/1			GVW 2019		Unterschied in Prozentpunkten	
		absolut	in %	absolut	in %		absolut	in %	BMW 14/1	GVW 19
Wahlberechtigte		1.341		1.353			1.341			
abgegebene Stimmen		1.110	82,8	1.102	81,4		1.110	82,8	+1,3	±0,0
ungültige Stimmen		50	4,5	45	4,1		21	1,9	+0,4	+2,6
gültige Stimmen		1.060		1.057			1.089			
Schachner Bernhard	/Meikl Georg	613	57,8	383	36,2	ÖVP	570	52,3	+21,6	+5,5
Leitner Michael	/Trauner Rudolf	447	42,2	674	63,8	SPÖ	350	32,1	-21,6	+10,0
–	/ –					FPÖ	150	13,8		-13,8
–	/ –					FPS	19	1,7		-1,7

BMW 2019: Gewählt wurde: Schachner Bernhard / ÖVP
BMW 2014: Gewählt wurde: Trauner Rudolf / SPÖ im 1. Wahlgang
Bezeichnung der nicht etablierten Parteien, abweichende Parteibezeichnungen bei GVW: siehe Anhang

Gemeinde Eben im Pongau

		BMW 19/1		BMW 14/1			GVW 2019		Unterschied in Prozentpunkten	
		absolut	in %	absolut	in %		absolut	in %	BMW 14/1	GVW 19
Wahlberechtigte		1.847		1.708			1.847			
abgegebene Stimmen		1.326	71,8	1.285	75,2		1.326	71,8	-3,4	±0,0
ungültige Stimmen		39	2,9	75	5,8		43	3,2	-2,9	-0,3
gültige Stimmen		1.287		1.210			1.283			
Farmer Herbert	/Farmer Herbert	1.159	90,1	1.055	87,2	ÖVP	930	72,5	+2,9	+17,6
–	/ –					SPÖ	165	12,9		-12,9
–	/ –					FPÖ	188	14,7		-14,7
Nein-Stimmen	/Nein-Stimmen	128	9,9	155	12,8				-2,9	+9,9

BMW 2019: Gewählt wurde: Farmer Herbert / ÖVP
BMW 2014: Gewählt wurde: Farmer Herbert / ÖVP im 1. Wahlgang
Bezeichnung der nicht etablierten Parteien, abweichende Parteibezeichnungen bei GVW: siehe Anhang

Gemeinde Filzmoos

		BMW 19/1		BMW 14/1			GVW 2019		Unterschied in Prozentpunkten	
		absolut	in %	absolut	in %		absolut	in %	BMW 14/1	GVW 19
Wahlberechtigte		1.191		1.148			1.191			
abgegebene Stimmen		920	77,2	757	65,9		920	77,2	+11,3	±0,0
ungültige Stimmen		28	3,0	43	5,7		15	1,6	-2,6	+1,4
gültige Stimmen		892		714			905			
Sulzberger Johann	/Sulzberger Johann	403	45,2	586	82,1	ÖVP	493	54,5	-36,9	-9,3
Mooslechner Christian	/ –	489	54,8			SPÖ	250	27,6	+54,8	+27,2
–	/ –					FPÖ	162	17,9		-17,9
–	/Nein-Stimmen			128	17,9				-17,9	

BMW 2019: Gewählt wurde: Mooslechner Christian / SPÖ
BMW 2014: Gewählt wurde: Sulzberger Johann / ÖVP im 1. Wahlgang
Bezeichnung der nicht etablierten Parteien, abweichende Parteibezeichnungen bei GVW: siehe Anhang

Gemeinde Flachau

		BMW 19/1		BMW 14/1			GVW 2019		Unterschied in Prozentpunkten	
		absolut	in %	absolut	in %		absolut	in %	BMW 14/1	GVW 19
Wahlberechtigte		2.284		2.170			2.284			
abgegebene Stimmen		1.641	71,8	1.600	73,7		1.641	71,8	-1,9	±0,0
ungültige Stimmen		49	3,0	74	4,6		36	2,2	-1,6	+0,8
gültige Stimmen		1.592		1.526			1.605			
Oberreiter Thomas	/Oberreiter Thomas	1.424	89,4	1.316	86,2	ÖVP	1.111	69,2	+3,2	+20,2
–	/ –					SPÖ	289	18,0		-18,0
–	/ –					FPÖ	205	12,8		-12,8
Nein-Stimmen	/Nein-Stimmen	168	10,6	210	13,8				-3,2	+10,6

BMW 2019: Gewählt wurde: Oberreiter Thomas / ÖVP
BMW 2014: Gewählt wurde: Oberreiter Thomas / ÖVP im 1. Wahlgang
Bezeichnung der nicht etablierten Parteien, abweichende Parteibezeichnungen bei GVW: siehe Anhang

Gemeinde Forstau

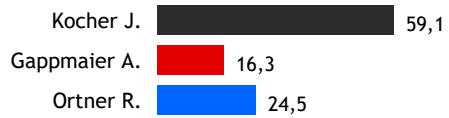

		BMW 19/1		BMW 14/1			GVW 2019		Unterschied in Prozentpunkten	
		absolut	in %	absolut	in %		absolut	in %	BMW 14/1	GVW 19
Wahlberechtigte		453		439			453			
abgegebene Stimmen		425	93,8	407	92,7		425	93,8	+1,1	±0,0
ungültige Stimmen		9	2,1	21	5,2		7	1,6	-3,0	+0,5
gültige Stimmen		416		386			418			
Kocher Josef	/Buchsteiner Josef	246	59,1	290	75,1	ÖVP	178	42,6	-16,0	+16,6
Gappmaier Andreas	/ –	68	16,3			SPÖ	98	23,4	+16,3	-7,1
Ortner Rupert	/ –	102	24,5			FPÖ	142	34,0	+24,5	-9,5
–	/Nein-Stimmen			96	24,9				-24,9	

BMW 2019: Gewählt wurde: Kocher Josef / ÖVP
BMW 2014: Gewählt wurde: Buchsteiner Josef / ÖVP im 1. Wahlgang
Bezeichnung der nicht etablierten Parteien, abweichende Parteibezeichnungen bei GVW: siehe Anhang

Gemeinde Goldegg

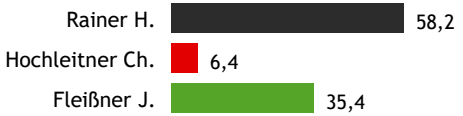

		BMW 19/1		BMW 14/1			GVW 2019		Unterschied in Prozentpunkten	
		absolut	in %	absolut	in %		absolut	in %	BMW 14/1	GVW 19
Wahlberechtigte		2.083		2.006			2.083			
abgegebene Stimmen		1.737	83,4	1.524	76,0		1.737	83,4	+7,4	±0,0
ungültige Stimmen		30	1,7	76	5,0		52	3,0	-3,3	-1,3
gültige Stimmen		1.707		1.448			1.685			
Rainer Hannes	/Fleißner Johann	993	58,2	1.250	86,3	ÖVP	849	50,4	-28,2	+7,8
Hochleitner Christoph	/ –	109	6,4			SPÖ	197	11,7	+6,4	-5,3
–	/ –					FPÖ	195	11,6		-11,6
Fleißner Johann	/ –	605	35,4			BIG	444	26,4	+35,4	+9,1
–	/Nein-Stimmen			198	13,7				-13,7	

BMW 2019: Gewählt wurde: Rainer Hannes / ÖVP
BMW 2014: Gewählt wurde: Fleißner Johann / ÖVP im 1. Wahlgang
Bezeichnung der nicht etablierten Parteien, abweichende Parteibezeichnungen bei GVW: siehe Anhang

Gemeinde Großarl

		BMW 19/1		BMW 14/1			GVW 2019		Unterschied in Prozentpunkten	
		absolut	in %	absolut	in %		absolut	in %	BMW 14/1	GVW 19
Wahlberechtigte		3.040		3.017			3.040			
abgegebene Stimmen		2.504	82,4	2.514	83,3		2.504	82,4	-1,0	±0,0
ungültige Stimmen		69	2,8	58	2,3		58	2,3	+0,4	+0,4
gültige Stimmen		2.435		2.456			2.446			
Rohrmoser Johann	/Rohrmoser Johann	1.443	59,3	1.400	57,0	ÖVP	1.468	60,0	+2,3	-0,8
Ganitzer Johann	/Ganitzer Johann	992	40,7	1.056	43,0	SPÖ	978	40,0	-2,3	+0,8

BMW 2019: Gewählt wurde: Rohrmoser Johann / ÖVP
BMW 2014: Gewählt wurde: Rohrmoser Johann / ÖVP im 1. Wahlgang
Bezeichnung der nicht etablierten Parteien, abweichende Parteibezeichnungen bei GVW: siehe Anhang

Gemeinde Hüttau

		BMW 19/1		BMW 14/1			GVW 2019		Unterschied in Prozentpunkten	
		absolut	in %	absolut	in %		absolut	in %	BMW 14/1	GVW 19
Wahlberechtigte		1.157		1.194			1.157			
abgegebene Stimmen		955	82,5	1.041	87,2		955	82,5	-4,6	±0,0
ungültige Stimmen		68	7,1	47	4,5		37	3,9	+2,6	+3,2
gültige Stimmen		887		994			918			
Bergmüller Rupert	/Bergmüller Rupert	796	89,7	782	78,7	ÖVP	553	60,2	+11,1	+29,5
–	/ –					SPÖ	64	7,0		-7,0
–	/Auer Gerhard			212	21,3	ProHN	301	32,8	-21,3	-32,8
Nein-Stimmen	/ –	91	10,3						+10,3	+10,3

BMW 2019: Gewählt wurde: Bergmüller Rupert / ÖVP
BMW 2014: Gewählt wurde: Bergmüller Rupert / ÖVP im 1. Wahlgang
Bezeichnung der nicht etablierten Parteien, abweichende Parteibezeichnungen bei GVW: siehe Anhang

Gemeinde Hüttschlag

		BMW 19/1		BMW 14/1			GVW 2019		Unterschied in Prozentpunkten	
		absolut	in %	absolut	in %		absolut	in %	BMW 14/1	GVW 19
Wahlberechtigte		732		721			732			
abgegebene Stimmen		593	81,0	591	82,0		593	81,0	-1,0	±0,0
ungültige Stimmen		19	3,2	17	2,9		26	4,4	+0,3	-1,2
gültige Stimmen		574		574			567			
Toferer Hans	/Toferer Hans	553	96,3	543	94,6	ÖVP	386	68,1	+1,7	+28,3
–	/ –					SPÖ	181	31,9		-31,9
Nein-Stimmen	/Nein-Stimmen	21	3,7	31	5,4				-1,7	+3,7

BMW 2019: Gewählt wurde: Toferer Hans / ÖVP
BMW 2014: Gewählt wurde: Toferer Hans / ÖVP im 1. Wahlgang
Bezeichnung der nicht etablierten Parteien, abweichende Parteibezeichnungen bei GVW: siehe Anhang

Gemeinde Kleinarl

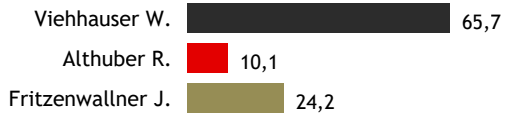

		BMW 19/1		BMW 14/1			GVW 2019		Unterschied in Prozentpunkten	
		absolut	in %	absolut	in %		absolut	in %	BMW 14/1	GVW 19
Wahlberechtigte		645		606			645			
abgegebene Stimmen		562	87,1	515	85,0		562	87,1	+2,1	±0,0
ungültige Stimmen		17	3,0	18	3,5		25	4,4	-0,5	-1,4
gültige Stimmen		545		497			537			
Viehhauser Wolfgang	/Aichhorn Max	358	65,7	336	67,6	ÖVP	310	57,7	-1,9	+8,0
Althuber Rupert	/Althuber Rupert	55	10,1	85	17,1	SPÖ	106	19,7	-7,0	-9,6
Fritzenwallner Josef Franz	/Fritzenwallner Josef Franz	132	24,2	76	15,3	FDK	121	22,5	+8,9	+1,7

BMW 2019: Gewählt wurde: Viehhauser Wolfgang / ÖVP
Gewählt wurde durch die Gemeindevertretung am 01.08.2018: Viehhauser Wolfgang / ÖVP
Bezeichnung der nicht etablierten Parteien, abweichende Parteibezeichnungen bei GVW: siehe Anhang

Gemeinde Mühlbach am Hochkönig

		BMW 19/1		BMW 14/1			GVW 2019		Unterschied in Prozentpunkten	
		absolut	in %	absolut	in %		absolut	in %	BMW 14/1	GVW 19
Wahlberechtigte		1.229		1.262			1.229			
abgegebene Stimmen		957	77,9	1.039	82,3		957	77,9	-4,5	±0,0
ungültige Stimmen		33	3,4	19	1,8		81	8,5	+1,6	-5,0
gültige Stimmen		924		1.020			876			
Reitinger Anna	/Reitinger Anna	466	50,4	269	26,4	ÖVP	434	49,5	+24,1	+0,9
Koller Manfred	/Koller Manfred	458	49,6	685	67,2	SPÖ	384	43,8	-17,6	+5,7
–	/Hemetsberger Mark			66	6,5	FPÖ	58	6,6	-6,5	-6,6

BMW 2019: Gewählt wurde: Reitinger Anna / ÖVP
BMW 2014: Gewählt wurde: Koller Manfred / SPÖ im 1. Wahlgang
Bezeichnung der nicht etablierten Parteien, abweichende Parteibezeichnungen bei GVW: siehe Anhang

Gemeinde Pfarrwerfen

		BMW 19/1		BMW 14/1			GVW 2019		Unterschied in Prozentpunkten	
		absolut	in %	absolut	in %		absolut	in %	BMW 14/1	GVW 19
Wahlberechtigte		1.923		1.818			1.923			
abgegebene Stimmen		1.517	78,9	1.451	79,8		1.517	78,9	-0,9	±0,0
ungültige Stimmen		47	3,1	49	3,4		28	1,8	-0,3	+1,3
gültige Stimmen		1.470		1.402			1.489			
Weiß Bernhard	/Weiß Bernhard	1.357	92,3	1.111	79,2	ÖVP	1.113	74,7	+13,1	+17,6
–	/Höllbacher Johann Georg			291	20,8	SPÖ	268	18,0	-20,8	-18,0
–	/ –					FPÖ	108	7,3		-7,3
Nein-Stimmen	/ –	113	7,7						+7,7	+7,7

BMW 2019: Gewählt wurde: Weiß Bernhard / ÖVP
BMW 2014: Gewählt wurde: Weiß Bernhard / ÖVP im 1. Wahlgang
Bezeichnung der nicht etablierten Parteien, abweichende Parteibezeichnungen bei GVW: siehe Anhang

Gemeinde Radstadt

		BMW 19/1		BMW 14/1			GVW 2019		Unterschied in Prozentpunkten	
		absolut	in %	absolut	in %		absolut	in %	BMW 14/1	GVW 19
Wahlberechtigte		3.672		3.646			3.672			
abgegebene Stimmen		2.423	66,0	2.490	68,3		2.423	66,0	-2,3	±0,0
ungültige Stimmen		114	4,7	151	6,1		101	4,2	-1,4	+0,5
gültige Stimmen		2.309		2.339			2.322			
–	/Tagwercher Josef			1.239	53,0	ÖVP	1.010	43,5	-53,0	-43,5
–	/Warter Johann			729	31,2	SPÖ	564	24,3	-31,2	-24,3
Pewny Christian	/Pewny Christian	1.618	70,1	371	15,9	FPÖ	748	32,2	+54,2	+37,9
Nein-Stimmen	/ –	691	29,9						+29,9	+29,9

BMW 2019: Gewählt wurde: Pewny Christian / FPÖ
BMW 2014: Gewählt wurde: Tagwercher Josef / ÖVP im 1. Wahlgang
Bezeichnung der nicht etablierten Parteien, abweichende Parteibezeichnungen bei GVW: siehe Anhang

Gemeinde Sankt Johann im Pongau

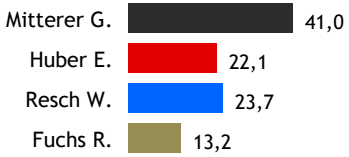

		BMW 19/1		BMW 14/1			GVW 2019		Unterschied in Prozentpunkten	
		absolut	in %	absolut	in %		absolut	in %	BMW 14/1	GVW 19
Wahlberechtigte		8.623		8.414			8.623			
abgegebene Stimmen		5.625	65,2	5.413	64,3		5.625	65,2	+0,9	±0,0
ungültige Stimmen		520	9,2	293	5,4		225	4,0	+3,8	+5,2
gültige Stimmen		5.105		5.120			5.400			
Mitterer Günther	/Mitterer Günther	2.092	41,0	3.033	59,2	ÖVP	2.334	43,2	-18,3	-2,2
Huber Eveline	/Andrich Ortwin	1.129	22,1	718	14,0	SPÖ	1.211	22,4	+8,1	-0,3
Resch Willibald	/Resch Willibald	1.211	23,7	861	16,8	FPÖ	1.171	21,7	+6,9	+2,0
–	/Fuchs Rupert			508	9,9				-9,9	
Fuchs Rupert	/ –	673	13,2			BBJO	684	12,7	+13,2	+0,5

BMW 2019: Entscheidung in einem weiteren Wahlgang
BMW 2014: Gewählt wurde: Mitterer Günther / ÖVP im 1. Wahlgang
Bezeichnung der nicht etablierten Parteien, abweichende Parteibezeichnungen bei GVW: siehe Anhang

Gemeinde Sankt Martin am Tennengebirge

		BMW 19/1		BMW 14/1			GVW 2019		Unterschied in Prozentpunkten	
		absolut	in %	absolut	in %		absolut	in %	BMW 14/1	GVW 19
Wahlberechtigte		1.357		1.273			1.357			
abgegebene Stimmen		1.127	83,1	1.080	84,8		1.127	83,1	-1,8	±0,0
ungültige Stimmen		76	6,7	26	2,4		13	1,2	+4,3	+5,6
gültige Stimmen		1.051		1.054			1.114			
Schlager Johannes	/Schlager Johannes	659	62,7	755	71,6	ÖVP	597	53,6	-8,9	+9,1
Schilchegger Johannes	/Oberauer Markus	392	37,3	299	28,4	SPÖ	439	39,4	+8,9	-2,1
–	/ –					FPÖ	78	7,0		-7,0

BMW 2019: Gewählt wurde: Schlager Johannes / ÖVP
BMW 2014: Gewählt wurde: Schlager Johannes / ÖVP im 1. Wahlgang
Bezeichnung der nicht etablierten Parteien, abweichende Parteibezeichnungen bei GVW: siehe Anhang

Gemeinde Sankt Veit im Pongau

		BMW 19/1		BMW 14/1			GVW 2019		Unterschied in Prozentpunkten	
		absolut	in %	absolut	in %		absolut	in %	BMW 14/1	GVW 19
Wahlberechtigte		3.117		2.961			3.117			
abgegebene Stimmen		2.409	77,3	2.283	77,1		2.409	77,3	+0,2	±0,0
ungültige Stimmen		69	2,9	130	5,7		75	3,1	-2,8	-0,2
gültige Stimmen		2.340		2.153			2.334			
Brugger Manfred	/Pirnbacher Sebastian	1.700	72,6	1.511	70,2	ÖVP	1.417	60,7	+2,5	+11,9
Tockner Erwin	/Tockner Erwin	640	27,4	642	29,8	SPÖ	694	29,7	-2,5	-2,4
–	/ –					FPS	223	9,6		-9,6

BMW 2019: Gewählt wurde: Brugger Manfred / ÖVP
Gewählt wurde durch die Gemeindevertretung am 21.12.2018: Brugger Manfred / ÖVP
Bezeichnung der nicht etablierten Parteien, abweichende Parteibezeichnungen bei GVW: siehe Anhang

Gemeinde Schwarzach im Pongau

		BMW 19/1		BMW 14/1			GVW 2019		Unterschied in Prozentpunkten	
		absolut	in %	absolut	in %		absolut	in %	BMW 14/1	GVW 19
Wahlberechtigte		2.663		2.737			2.663			
abgegebene Stimmen		1.812	68,0	1.811	66,2		1.812	68,0	+1,9	±0,0
ungültige Stimmen		65	3,6	69	3,8		73	4,0	-0,2	-0,4
gültige Stimmen		1.747		1.742			1.739			
–	/Stürmer Maximilian			179	10,3	ÖVP	262	15,1	-10,3	-15,1
Haitzer Andreas	/Haitzer Andreas	1.645	94,2	1.563	89,7	SPÖ	1.370	78,8	+4,4	+15,4
–	/ –					FPS	107	6,2		-6,2
Nein-Stimmen	/ –	102	5,8						+5,8	+5,8

BMW 2019: Gewählt wurde: Haitzer Andreas / SPÖ
BMW 2014: Gewählt wurde: Haitzer Andreas / SPÖ im 1. Wahlgang
Bezeichnung der nicht etablierten Parteien, abweichende Parteibezeichnungen bei GVW: siehe Anhang

Gemeinde Untertauern

		BMW 19/1		BMW 14/1			GVW 2019		Unterschied in Prozentpunkten	
		absolut	in %	absolut	in %		absolut	in %	BMW 14/1	GVW 19
Wahlberechtigte		360		371			360			
abgegebene Stimmen		291	80,8	305	82,2		291	80,8	-1,4	±0,0
ungültige Stimmen		28	9,6	17	5,6		5	1,7	+4,0	+7,9
gültige Stimmen		263		288			286			
–	/ –					ÖVP	114	39,9		-39,9
–	/Habersatter Johann			202	70,1				-70,1	
–	/ –					FPÖ	46	16,1		-16,1
Kernstock Peter	/Stranig Andreas	85	32,3	86	29,9	GFUO	51	17,8	+2,5	+14,5
Habersatter Johann	/ –	178	67,7			LH	75	26,2	+67,7	+41,5

BMW 2019: Gewählt wurde: Habersatter Johann / LH
BMW 2014: Gewählt wurde: Habersatter Johann / SPÖ im 1. Wahlgang
Bezeichnung der nicht etablierten Parteien, abweichende Parteibezeichnungen bei GVW: siehe Anhang

Gemeinde Wagrain

		BMW 19/1		BMW 14/1			GVW 2019		Unterschied in Prozentpunkten	
		absolut	in %	absolut	in %		absolut	in %	BMW 14/1	GVW 19
Wahlberechtigte		2.520		2.464			2.520			
abgegebene Stimmen		1.551	61,5	1.683	68,3		1.551	61,5	-6,8	±0,0
ungültige Stimmen		56	3,6	62	3,7		49	3,2	-0,1	+0,5
gültige Stimmen		1.495		1.621			1.502			
Ellmer Axel	/Grader Eugen	1.379	92,2	764	47,1	ÖVP	877	58,4	+45,1	+33,9
–	/Kreuzsaler Josef			661	40,8	SPÖ	396	26,4	-40,8	-26,4
–	/Pessentheiner Johann			196	12,1	FPÖ	229	15,2	-12,1	-15,2
Nein-Stimmen	/ –	116	7,8						+7,8	+7,8

BMW 2019: Gewählt wurde: Ellmer Axel / ÖVP
Gewählt wurde durch die Gemeindevertretung am 29.08.2018: Ellmer Axel / ÖVP
Bezeichnung der nicht etablierten Parteien, abweichende Parteibezeichnungen bei GVW: siehe Anhang

Gemeinde Werfen

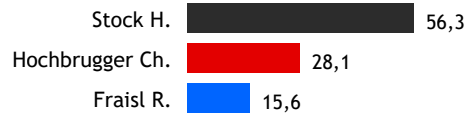

		BMW 19/1		BMW 14/1			GVW 2019		Unterschied in Prozentpunkten	
		absolut	in %	absolut	in %		absolut	in %	BMW 14/1	GVW 19
Wahlberechtigte		2.378		2.383			2.378			
abgegebene Stimmen		1.600	67,3	1.777	74,6		1.600	67,3	-7,3	±0,0
ungültige Stimmen		64	4,0	56	3,2		103	6,4	+0,8	-2,4
gültige Stimmen		1.536		1.721			1.497			
Stock Hubert	/Weitgasser Hannes	864	56,3	955	55,5	ÖVP	740	49,4	+0,8	+6,8
Hochbrugger Christoph	/Mörwald Peter	432	28,1	766	44,5	SPÖ	481	32,1	-16,4	-4,0
Fraisl Rudolf	/ –	240	15,6			FPÖ	276	18,4	+15,6	-2,8

BMW 2019: Gewählt wurde: Stock Hubert / ÖVP
BMW 2014: Gewählt wurde: Weitgasser Hannes / ÖVP im 1. Wahlgang
Bezeichnung der nicht etablierten Parteien, abweichende Parteibezeichnungen bei GVW: siehe Anhang

Gemeinde Werfenweng

		BMW 19/1		BMW 14/1			GVW 2019		Unterschied in Prozentpunkten	
		absolut	in %	absolut	in %		absolut	in %	BMW 14/1	GVW 19
Wahlberechtigte		803		735			803			
abgegebene Stimmen		709	88,3	578	78,6		709	88,3	+9,7	±0,0
ungültige Stimmen		18	2,5	36	6,2		9	1,3	-3,7	+1,3
gültige Stimmen		691		542			700			
Brandauer Peter	/Brandauer Peter	389	56,3	318	58,7	ÖVP	349	49,9	-2,4	+6,4
Rettensteiner David	/ –	302	43,7			FPÖ	231	33,0	+43,7	+10,7
–	/ –					HLW	120	17,1		-17,1
–	/Nein-Stimmen			224	41,3				-41,3	

BMW 2019: Gewählt wurde: Brandauer Peter / ÖVP
BMW 2014: Gewählt wurde: Brandauer Peter / ÖVP im 1. Wahlgang
Bezeichnung der nicht etablierten Parteien, abweichende Parteibezeichnungen bei GVW: siehe Anhang

Gemeinde Göriach

		BMW 19/1		BMW 14/1			GVW 2019		Unterschied in Prozentpunkten	
		absolut	in %	absolut	in %		absolut	in %	BMW 14/1	GVW 19
Wahlberechtigte		292		293			292			
abgegebene Stimmen		269	92,1	272	92,8		269	92,1	-0,7	±0,0
ungültige Stimmen		20	7,4	8	2,9		1	0,4	+4,5	+7,1
gültige Stimmen		249		264			268			
Radebner Reinhard	/Radebner Reinhard	230	92,4	176	66,7	ÖVP	147	54,9	+25,7	+37,5
–	/Draxl Josef			88	33,3	SPÖ	86	32,1	-33,3	-32,1
–	/ –					FPÖ	35	13,1		-13,1
Nein-Stimmen	/ –	19	7,6						+7,6	+7,6

BMW 2019: Gewählt wurde: Radebner Reinhard / ÖVP
BMW 2014: Gewählt wurde: Radebner Reinhard / ÖVP im 1. Wahlgang
Bezeichnung der nicht etablierten Parteien, abweichende Parteibezeichnungen bei GVW: siehe Anhang

Gemeinde Lessach

		BMW 19/1		BMW 14/1			GVW 2019		Unterschied in Prozentpunkten	
		absolut	in %	absolut	in %		absolut	in %	BMW 14/1	GVW 19
Wahlberechtigte		474		473			474			
abgegebene Stimmen		370	78,1	356	75,3		370	78,1	+2,8	±0,0
ungültige Stimmen		9	2,4	25	7,0		5	1,4	-4,6	+1,1
gültige Stimmen		361		331			365			
Perner Peter	/Perner Peter	334	92,5	310	93,7	ÖVP	217	59,5	-1,1	+33,1
–	/ –					SPÖ	68	18,6		-18,6
–	/ –					FPÖ	80	21,9		-21,9
Nein-Stimmen	/Nein-Stimmen	27	7,5	21	6,3				+1,1	+7,5

BMW 2019: Gewählt wurde: Perner Peter / ÖVP
BMW 2014: Gewählt wurde: Perner Peter / ÖVP im 1. Wahlgang
Bezeichnung der nicht etablierten Parteien, abweichende Parteibezeichnungen bei GVW: siehe Anhang

Gemeinde Mariapfarr

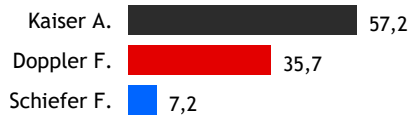

		BMW 19/1		BMW 14/1			GVW 2019		Unterschied in Prozentpunkten	
		absolut	in %	absolut	in %		absolut	in %	BMW 14/1	GVW 19
Wahlberechtigte		2.018		1.958			2.018			
abgegebene Stimmen		1.587	78,6	1.528	78,0		1.587	78,6	+0,6	±0,0
ungültige Stimmen		42	2,6	78	5,1		31	2,0	-2,5	+0,7
gültige Stimmen		1.545		1.450			1.556			
Kaiser Andreas	/Kaiser Andreas	883	57,2	581	40,1	ÖVP	868	55,8	+17,1	+1,4
Doppler Franz	/Doppler Franz	551	35,7	869	59,9	SPÖ	509	32,7	-24,3	+3,0
Schiefer Franz Josef	/ –	111	7,2			FPÖ	179	11,5	+7,2	-4,3

BMW 2019: Gewählt wurde: Kaiser Andreas / ÖVP
BMW 2014: Gewählt wurde: Doppler Franz / SPÖ im 1. Wahlgang
Bezeichnung der nicht etablierten Parteien, abweichende Parteibezeichnungen bei GVW: siehe Anhang

Gemeinde Mauterndorf

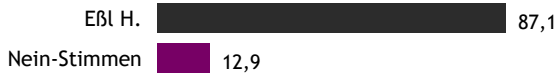

		BMW 19/1		BMW 14/1			GVW 2019		Unterschied in Prozentpunkten	
		absolut	in %	absolut	in %		absolut	in %	BMW 14/1	GVW 19
Wahlberechtigte		1.376		1.461			1.376			
abgegebene Stimmen		1.016	73,8	1.084	74,2		1.016	73,8	-0,4	±0,0
ungültige Stimmen		85	8,4	73	6,7		24	2,4	+1,6	+6,0
gültige Stimmen		931		1.011			992			
Eßl Herbert	/Eder Wolfgang	811	87,1	826	81,7	ÖVP	647	65,2	+5,4	+21,9
–	/ –					SPÖ	201	20,3		-20,3
–	/Prodinger Hermann			185	18,3	FPÖ	144	14,5	-18,3	-14,5
Nein-Stimmen	/ –	120	12,9						+12,9	+12,9

BMW 2019: Gewählt wurde: Eßl Herbert / ÖVP
Gewählt wurde durch die Gemeindevertretung am 23.05.2018: Eßl Herbert / ÖVP
Bezeichnung der nicht etablierten Parteien, abweichende Parteibezeichnungen bei GVW: siehe Anhang

Gemeinde Muhr

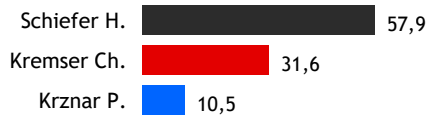

		BMW 19/1		BMW 14/1			GVW 2019		Unterschied in Prozentpunkten	
		absolut	in %	absolut	in %		absolut	in %	BMW 14/1	GVW 19
Wahlberechtigte		433		459			433			
abgegebene Stimmen		385	88,9	428	93,2		385	88,9	-4,3	±0,0
ungültige Stimmen		12	3,1	6	1,4		5	1,3	+1,7	+1,8
gültige Stimmen		373		422			380			
Schiefer Hans-Jürgen	/Schiefer Hans-Jürgen	216	57,9	166	39,3	ÖVP	207	54,5	+18,6	+3,4
Kremser Christian	/Kandler Ernst Josef	118	31,6	256	60,7	SPÖ	110	28,9	-29,0	+2,7
Krznar Petra	/ –	39	10,5			FPÖ	63	16,6	+10,5	-6,1

BMW 2019: Gewählt wurde: Schiefer Hans-Jürgen / ÖVP
BMW 2014: Gewählt wurde: Kandler Ernst Josef / SPÖ im 1. Wahlgang
Bezeichnung der nicht etablierten Parteien, abweichende Parteibezeichnungen bei GVW: siehe Anhang

Gemeinde Ramingstein

		BMW 19/1		BMW 14/1			GVW 2019		Unterschied in Prozentpunkten	
		absolut	in %	absolut	in %		absolut	in %	BMW 14/1	GVW 19
Wahlberechtigte		964		999			964			
abgegebene Stimmen		818	84,9	829	83,0		818	84,9	+1,9	±0,0
ungültige Stimmen		15	1,8	21	2,5		16	2,0	-0,7	-0,1
gültige Stimmen		803		808			802			
Kocher Leonhard	/Rotschopf Peter	387	48,2	418	51,7	ÖVP	349	43,5	-3,5	+4,7
Pagitsch Günther	/Winkler Franz	416	51,8	390	48,3	SPÖ	372	46,4	+3,5	+5,4
–	/ –					FPÖ	81	10,1		-10,1

BMW 2019: Gewählt wurde: Pagitsch Günther / SPÖ
BMW 2014: Gewählt wurde: Rotschopf Peter / ÖVP im 1. Wahlgang
Bezeichnung der nicht etablierten Parteien, abweichende Parteibezeichnungen bei GVW: siehe Anhang

Gemeinde Sankt Andrä im Lungau



		BMW 19/1		BMW 14/1			GVW 2019		Unterschied in Prozentpunkten	
		absolut	in %	absolut	in %		absolut	in %	BMW 14/1	GVW 19
Wahlberechtigte		638		619			638			
abgegebene Stimmen		499	78,2	472	76,3		499	78,2	+2,0	±0,0
ungültige Stimmen		25	5,0	25	5,3		8	1,6	-0,3	+3,4
gültige Stimmen		474		447			491			
Perner Heinrich	/Perner Heinrich	388	81,9	394	88,1	ÖVP	253	51,5	-6,3	+30,3
–	/ –					SPÖ	115	23,4		-23,4
–	/ –					FPÖ	123	25,1		-25,1
Nein-Stimmen	/Nein-Stimmen	86	18,1	53	11,9				+6,3	+18,1

BMW 2019: Gewählt wurde: Perner Heinrich / ÖVP
BMW 2014: Gewählt wurde: Perner Heinrich / ÖVP im 1. Wahlgang
Bezeichnung der nicht etablierten Parteien, abweichende Parteibezeichnungen bei GVW: siehe Anhang

Gemeinde Sankt Margarethen im Lungau

		BMW 19/1		BMW 14/1			GVW 2019		Unterschied in Prozentpunkten	
		absolut	in %	absolut	in %		absolut	in %	BMW 14/1	GVW 19
Wahlberechtigte		600		621			600			
abgegebene Stimmen		495	82,5	557	89,7		495	82,5	-7,2	±0,0
ungültige Stimmen		35	7,1	33	5,9		40	8,1	+1,1	-1,0
gültige Stimmen		460		524			455			
Lüftenegger Johann	/Lüftenegger Johann	261	56,7	172	32,8	ÖVP	269	59,1	+23,9	-2,4
–	/Brand Gerd			352	67,2				-67,2	
Holzer Wilfried	/ –	199	43,3			FPÖ	186	40,9	+43,3	+2,4

BMW 2019: Gewählt wurde: Lüftenegger Johann / ÖVP
BMW 2014: Gewählt wurde: Brand Gerd / SPÖ im 1. Wahlgang
Bezeichnung der nicht etablierten Parteien, abweichende Parteibezeichnungen bei GVW: siehe Anhang

Gemeinde Sankt Michael im Lungau

		BMW 19/1		BMW 14/1			GVW 2019		Unterschied in Prozentpunkten	
		absolut	in %	absolut	in %		absolut	in %	BMW 14/1	GVW 19
Wahlberechtigte		2.932		2.898			2.932			
abgegebene Stimmen		2.382	81,2	2.378	82,1		2.382	81,2	-0,8	±0,0
ungültige Stimmen		205	8,6	31	1,3		57	2,4	+7,3	+6,2
gültige Stimmen		2.177		2.347			2.325			
Sampl Manfred	/Sampl Manfred	2.006	92,1	1.859	79,2	ÖVP	1.469	63,2	+12,9	+29,0
–	/Gruber Walter			382	16,3	SPÖ	634	27,3	-16,3	-27,3
Lassacher Ernst	/Lassacher Ernst	171	7,9	106	4,5	FPÖ	222	9,5	+3,3	-1,7

BMW 2019: Gewählt wurde: Sampl Manfred / ÖVP
BMW 2014: Gewählt wurde: Sampl Manfred / ÖVP im 1. Wahlgang
Bezeichnung der nicht etablierten Parteien, abweichende Parteibezeichnungen bei GVW: siehe Anhang

Gemeinde Tamsweg

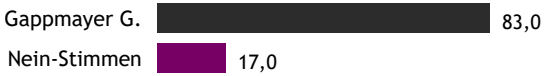

		BMW 19/1		BMW 14/1			GVW 2019		Unterschied in Prozentpunkten	
		absolut	in %	absolut	in %		absolut	in %	BMW 14/1	GVW 19
Wahlberechtigte		4.824		4.753			4.824			
abgegebene Stimmen		3.131	64,9	3.350	70,5		3.131	64,9	-5,6	±0,0
ungültige Stimmen		184	5,9	168	5,0		78	2,5	+0,9	+3,4
gültige Stimmen		2.947		3.182			3.053			
Gappmayer Georg	/Gappmayer Georg	2.445	83,0	2.727	85,7	ÖVP	1.822	59,7	-2,7	+23,3
–	/Repetschnigg Klaus			455	14,3	SPÖ	628	20,6	-14,3	-20,6
–	/ –					FPÖ	603	19,8		-19,8
Nein-Stimmen	/ –	502	17,0						+17,0	+17,0

BMW 2019: Gewählt wurde: Gappmayer Georg / ÖVP
BMW 2014: Gewählt wurde: Gappmayer Georg / ÖVP im 1. Wahlgang
Bezeichnung der nicht etablierten Parteien, abweichende Parteibezeichnungen bei GVW: siehe Anhang

Gemeinde Thomatal

		BMW 19/1		BMW 14/1			GVW 2019		Unterschied in Prozentpunkten	
		absolut	in %	absolut	in %		absolut	in %	BMW 14/1	GVW 19
Wahlberechtigte		282		284			282			
abgegebene Stimmen		227	80,5	254	89,4		227	80,5	-8,9	±0,0
ungültige Stimmen		13	5,7	2	0,8		35	15,4	+4,9	-9,7
gültige Stimmen		214		252			192			
–	/Mörtl Volker			111	44,0				-44,0	
Drießler Klaus	/ –	196	91,6			GfT	192	100,0	+91,6	-8,4
–	/König Valentin			141	56,0				-56,0	
Nein-Stimmen	/ –	18	8,4						+8,4	+8,4

BMW 2019: Gewählt wurde: Drießler Klaus / GfT
BMW 2014: Gewählt wurde: König Valentin / LT im 1. Wahlgang
Bezeichnung der nicht etablierten Parteien, abweichende Parteibezeichnungen bei GVW: siehe Anhang

Gemeinde Tweng

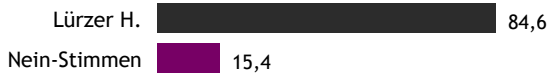

		BMW 19/1		BMW 14/1			GVW 2019		Unterschied in Prozentpunkten	
		absolut	in %	absolut	in %		absolut	in %	BMW 14/1	GVW 19
Wahlberechtigte		209		225			209			
abgegebene Stimmen		158	75,6	197	87,6		158	75,6	-12,0	±0,0
ungültige Stimmen		2	1,3	5	2,5		3	1,9	-1,3	-0,6
gültige Stimmen		156		192			155			
Lürzer Heribert	/Rigele Friedrich	132	84,6	111	57,8	ÖVP	104	67,1	+26,8	+17,5
–	/ –					SPÖ	17	11,0		-11,0
–	/Klary Helga			81	42,2	FPÖ	34	21,9	-42,2	-21,9
Nein-Stimmen	/ –	24	15,4						+15,4	+15,4

BMW 2019: Gewählt wurde: Lürzer Heribert / ÖVP
BMW 2014: Gewählt wurde: Rigele Friedrich / ÖVP im 1. Wahlgang
Bezeichnung der nicht etablierten Parteien, abweichende Parteibezeichnungen bei GVW: siehe Anhang

Gemeinde Unternberg

		BMW 19/1		BMW 14/1			GVW 2019		Unterschied in Prozentpunkten	
		absolut	in %	absolut	in %		absolut	in %	BMW 14/1	GVW 19
Wahlberechtigte		836		814			836			
abgegebene Stimmen		708	84,7	679	83,4		708	84,7	+1,3	±0,0
ungültige Stimmen		49	6,9	40	5,9		43	6,1	+1,0	+0,8
gültige Stimmen		659		639			665			
Sagmeister Peter	/Wind Josef	585	88,8	610	95,5	ÖVP	364	54,7	-6,7	+34,0
Meinhard Johann	/ –	74	11,2			SPÖ	107	16,1	+11,2	-4,9
–	/ –					FPÖ	194	29,2		-29,2
–	/Nein-Stimmen			29	4,5				-4,5	

BMW 2019: Gewählt wurde: Sagmeister Peter / ÖVP
Gewählt wurde durch die Gemeindevertretung am 27.04.2018: Sagmeister Peter / ÖVP
Bezeichnung der nicht etablierten Parteien, abweichende Parteibezeichnungen bei GVW: siehe Anhang

Gemeinde Weißpriach

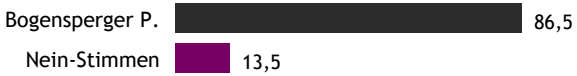

		BMW 19/1		BMW 14/1			GVW 2019		Unterschied in Prozentpunkten	
		absolut	in %	absolut	in %		absolut	in %	BMW 14/1	GVW 19
Wahlberechtigte		247		261			247			
abgegebene Stimmen		218	88,3	225	86,2		218	88,3	+2,1	±0,0
ungültige Stimmen		3	1,4	13	5,8		7	3,2	-4,4	-1,8
gültige Stimmen		215		212			211			
Bogensperger Peter	/Bogensperger Peter	186	86,5	188	88,7	ÖVP	100	47,4	-2,2	+39,1
–	/ –					SPÖ	50	23,7		-23,7
–	/ –					FPÖ	61	28,9		-28,9
Nein-Stimmen	/Nein-Stimmen	29	13,5	24	11,3				+2,2	+13,5

BMW 2019: Gewählt wurde: Bogensperger Peter / ÖVP
BMW 2014: Gewählt wurde: Bogensperger Peter / ÖVP im 1. Wahlgang
Bezeichnung der nicht etablierten Parteien, abweichende Parteibezeichnungen bei GVW: siehe Anhang

Gemeinde Zederhaus

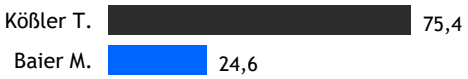

		BMW 19/1		BMW 14/1			GVW 2019		Unterschied in Prozentpunkten	
		absolut	in %	absolut	in %		absolut	in %	BMW 14/1	GVW 19
Wahlberechtigte		969		960			969			
abgegebene Stimmen		805	83,1	837	87,2		805	83,1	-4,1	±0,0
ungültige Stimmen		17	2,1	14	1,7		28	3,5	+0,4	-1,4
gültige Stimmen		788		823			777			
Kößler Thomas	/Pfeifenberger Alfred	594	75,4	630	76,5	ÖVP	464	59,7	-1,2	+15,7
–	/ –					SPÖ	65	8,4		-8,4
Baier Markus	/Rothenwänder Ernst	194	24,6	193	23,5	FPÖ	248	31,9	+1,2	-7,3

BMW 2019: Gewählt wurde: Kößler Thomas / ÖVP
BMW 2014: Gewählt wurde: Pfeifenberger Alfred / ÖVP im 1. Wahlgang
Bezeichnung der nicht etablierten Parteien, abweichende Parteibezeichnungen bei GVW: siehe Anhang

Gemeinde Bramberg am Wildkogel

		BMW 19/1		BMW 14/1			GVW 2019		Unterschied in Prozentpunkten	
		absolut	in %	absolut	in %		absolut	in %	BMW 14/1	GVW 19
Wahlberechtigte		3.269		3.271			3.269			
abgegebene Stimmen		2.702	82,7	2.751	84,1		2.702	82,7	-1,4	±0,0
ungültige Stimmen		106	3,9	57	2,1		69	2,6	+1,9	+1,4
gültige Stimmen		2.596		2.694			2.633			
Enzinger Hannes	/Enzinger Hannes	1.841	70,9	1.534	56,9	ÖVP	1.241	47,1	+14,0	+23,8
Innerhofer Christian	/Innerhofer Josef	755	29,1	807	30,0	SPÖ	698	26,5	-0,9	+2,6
–	/Hofer Alois			353	13,1	BBL	694	26,4	-13,1	-26,4

BMW 2019: Gewählt wurde: Enzinger Hannes / ÖVP
BMW 2014: Gewählt wurde: Enzinger Hannes / ÖVP im 1. Wahlgang
Bezeichnung der nicht etablierten Parteien, abweichende Parteibezeichnungen bei GVW: siehe Anhang

Gemeinde Bruck an der Großglocknerstraße

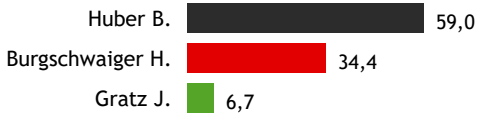

		BMW 19/1		BMW 14/1			GVW 2019		Unterschied in Prozentpunkten	
		absolut	in %	absolut	in %		absolut	in %	BMW 14/1	GVW 19
Wahlberechtigte		3.757		3.601			3.757			
abgegebene Stimmen		2.591	69,0	2.500	69,4		2.591	69,0	-0,5	±0,0
ungültige Stimmen		69	2,7	116	4,6		334	12,9	-2,0	-10,2
gültige Stimmen		2.522		2.384			2.257			
Huber Barbara	/Hochwimmer Karin	1.487	59,0	974	40,9	ÖVP	1.185	52,5	+18,1	+6,5
Burgschwaiger Herbert	/Burgschwaiger Herbert	867	34,4	1.054	44,2	SPÖ	723	32,0	-9,8	+2,3
–	/Preissler Jürgen			160	6,7	FPÖ	149	6,6	-6,7	-6,6
Gratz Johann	/Gratz Johann	168	6,7	196	8,2	GRÜNE	200	8,9	-1,6	-2,2

BMW 2019: Gewählt wurde: Huber Barbara / ÖVP
BMW 2014: Gewählt wurde: Burgschwaiger Herbert / SPÖ im 2. Wahlgang
Bezeichnung der nicht etablierten Parteien, abweichende Parteibezeichnungen bei GVW: siehe Anhang

Gemeinde Dienten am Hochkönig

		BMW 19/1		BMW 14/1			GVW 2019		Unterschied in Prozentpunkten	
		absolut	in %	absolut	in %		absolut	in %	BMW 14/1	GVW 19
Wahlberechtigte		647		642			647			
abgegebene Stimmen		564	87,2	571	88,9		564	87,2	-1,8	±0,0
ungültige Stimmen		17	3,0	21	3,7		35	6,2	-0,7	-3,2
gültige Stimmen		547		550			529			
Riedl Gerald	/Aigner Wilhelm	124	22,7	89	16,2	ÖVP	195	36,9	+6,5	-14,2
Portenkirchner Klaus	/Portenkirchner Klaus	423	77,3	461	83,8	SPÖ	271	51,2	-6,5	+26,1
–	/ –					FPÖ	63	11,9		-11,9

BMW 2019: Gewählt wurde: Portenkirchner Klaus / SPÖ
BMW 2014: Gewählt wurde: Portenkirchner Klaus / SPÖ im 1. Wahlgang
Bezeichnung der nicht etablierten Parteien, abweichende Parteibezeichnungen bei GVW: siehe Anhang

Gemeinde Fusch an der Großglocknerstraße

		BMW 19/1		BMW 14/1			GVW 2019		Unterschied in Prozentpunkten	
		absolut	in %	absolut	in %		absolut	in %	BMW 14/1	GVW 19
Wahlberechtigte		571		574			571			
abgegebene Stimmen		471	82,5	466	81,2		471	82,5	+1,3	±0,0
ungültige Stimmen		24	5,1	21	4,5		16	3,4	+0,6	+1,7
gültige Stimmen		447		445			455			
Schernthaner Hannes	/Schernthaner Hannes	422	94,4	373	83,8	ÖVP	344	75,6	+10,6	+18,8
–	/ –					SPÖ	72	15,8		-15,8
–	/ –					FPÖ	39	8,6		-8,6
Nein-Stimmen	/Nein-Stimmen	25	5,6	72	16,2				-10,6	+5,6

BMW 2019: Gewählt wurde: Schernthaner Hannes / ÖVP
BMW 2014: Gewählt wurde: Schernthaner Hannes / ÖVP im 1. Wahlgang
Bezeichnung der nicht etablierten Parteien, abweichende Parteibezeichnungen bei GVW: siehe Anhang

Gemeinde Hollersbach im Pinzgau

		BMW 19/1		BMW 14/1			GVW 2019		Unterschied in Prozentpunkten	
		absolut	in %	absolut	in %		absolut	in %	BMW 14/1	GVW 19
Wahlberechtigte		1.015		919			1.015			
abgegebene Stimmen		879	86,6	704	76,6		879	86,6	+10,0	±0,0
ungültige Stimmen		24	2,7	40	5,7		56	6,4	-3,0	-3,6
gültige Stimmen		855		664			823			
Steiner Günter	/Steiner Günter	449	52,5	483	72,7	HVP	391	47,5	-20,2	+5,0
–	/ –					FPÖ	65	7,9		-7,9
Bots-Hölzl Angelika	/ –	406	47,5			MFH	367	44,6	+47,5	+2,9
–	/Nein-Stimmen			181	27,3				-27,3	

BMW 2019: Gewählt wurde: Steiner Günter / HVP
BMW 2014: Gewählt wurde: Steiner Günter / ÖVP im 1. Wahlgang
Bezeichnung der nicht etablierten Parteien, abweichende Parteibezeichnungen bei GVW: siehe Anhang

Gemeinde Kaprun

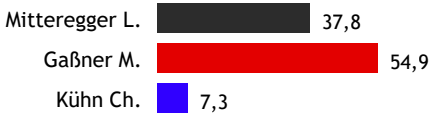

		BMW 19/1		BMW 14/1			GVW 2019		Unterschied in Prozentpunkten	
		absolut	in %	absolut	in %		absolut	in %	BMW 14/1	GVW 19
Wahlberechtigte		2.580		2.472			2.580			
abgegebene Stimmen		1.657	64,2	1.765	71,4		1.657	64,2	-7,2	±0,0
ungültige Stimmen		100	6,0	68	3,9		51	3,1	+2,2	+3,0
gültige Stimmen		1.557		1.697			1.606			
Mitteregger Ludwig	/Riedlsperger Erich	589	37,8	558	32,9	ÖVP	658	41,0	+4,9	-3,1
Gaßner Manfred Günter	/Gaßner Manfred Günter	855	54,9	1.139	67,1	SPÖ	795	49,5	-12,2	+5,4
–	/ –					FPÖ	66	4,1		-4,1
Kühn Christian	/ –	113	7,3			FPS	87	5,4	+7,3	+1,8

BMW 2019: Gewählt wurde: Gaßner Manfred Günter / SPÖ
BMW 2014: Gewählt wurde: Gaßner Manfred Günter / SPÖ im 1. Wahlgang
Bezeichnung der nicht etablierten Parteien, abweichende Parteibezeichnungen bei GVW: siehe Anhang

Gemeinde Krimml

		BMW 19/1		BMW 14/1			GVW 2019		Unterschied in Prozentpunkten	
		absolut	in %	absolut	in %		absolut	in %	BMW 14/1	GVW 19
Wahlberechtigte		696		705			696			
abgegebene Stimmen		552	79,3	563	79,9		552	79,3	-0,5	±0,0
ungültige Stimmen		15	2,7	30	5,3		18	3,3	-2,6	-0,5
gültige Stimmen		537		533			534			
Czerny Erich	/Czerny Erich	363	67,6	315	59,1	ÖVP	309	57,9	+8,5	+9,7
Leutgeb Johann	/Leutgeb Johann	174	32,4	218	40,9	SPÖ	225	42,1	-8,5	-9,7

BMW 2019: Gewählt wurde: Czerny Erich / ÖVP
BMW 2014: Gewählt wurde: Czerny Erich / ÖVP im 1. Wahlgang
Bezeichnung der nicht etablierten Parteien, abweichende Parteibezeichnungen bei GVW: siehe Anhang

Gemeinde Lend

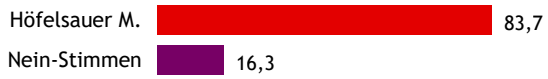

		BMW 19/1		BMW 15/1			GVW 2019		Unterschied in Prozentpunkten	
		absolut	in %	absolut	in %		absolut	in %	BMW 15/1	GVW 19
Wahlberechtigte		1.059		1.097			1.059			
abgegebene Stimmen		863	81,5	966	88,1		863	81,5	-6,6	±0,0
ungültige Stimmen		53	6,1	15	1,6		16	1,9	+4,6	+4,3
gültige Stimmen		810		951			847			
–	/Eder Hannes			404	42,5	ÖVP	414	48,9	-42,5	-48,9
Höfelsauer Michaela	/Höfelsauer Michaela	678	83,7	547	57,5	SPÖ	433	51,1	+26,2	+32,6
Nein-Stimmen	/ –	132	16,3						+16,3	+16,3

BMW 2019: Gewählt wurde: Höfelsauer Michaela / SPÖ
BMW 2015: Gewählt wurde: Höfelsauer Michaela / SPÖ im 1. Wahlgang
Bezeichnung der nicht etablierten Parteien, abweichende Parteibezeichnungen bei GVW: siehe Anhang

Gemeinde Leogang

		BMW 19/1		BMW 14/1			GVW 2019		Unterschied in Prozentpunkten	
		absolut	in %	absolut	in %		absolut	in %	BMW 14/1	GVW 19
Wahlberechtigte		2.741		2.604			2.741			
abgegebene Stimmen		2.073	75,6	2.132	81,9		2.073	75,6	-6,2	±0,0
ungültige Stimmen		62	3,0	89	4,2		86	4,1	-1,2	-1,2
gültige Stimmen		2.011		2.043			1.987			
Grießner Josef	/Grießner Josef	1.212	60,3	1.335	65,3	ÖVP	1.120	56,4	-5,1	+3,9
Unterberger Hermann	/Herzog Adam	799	39,7	708	34,7	SPÖ	752	37,8	+5,1	+1,9
–	/ –					FPÖ	115	5,8		-5,8

BMW 2019: Gewählt wurde: Grießner Josef / ÖVP
BMW 2014: Gewählt wurde: Grießner Josef / ÖVP im 1. Wahlgang
Bezeichnung der nicht etablierten Parteien, abweichende Parteibezeichnungen bei GVW: siehe Anhang

Gemeinde Lofer



		BMW 19/1		BMW 14/1			GVW 2019		Unterschied in Prozentpunkten	
		absolut	in %	absolut	in %		absolut	in %	BMW 14/1	GVW 19
Wahlberechtigte		1.679		1.643			1.679			
abgegebene Stimmen		1.222	72,8	1.247	75,9		1.222	72,8	-3,1	±0,0
ungültige Stimmen		118	9,7	81	6,5		38	3,1	+3,2	+6,5
gültige Stimmen		1.104		1.166			1.184			
Meindl Norbert	/Meindl Norbert	748	67,8	775	66,5	ÖVP	679	57,3	+1,3	+10,4
–	/ –					SPÖ	173	14,6		-14,6
Berger Karin	/Berger Karin	356	32,2	391	33,5	FPÖ	332	28,0	-1,3	+4,2

BMW 2019: Gewählt wurde: Meindl Norbert / ÖVP
BMW 2014: Gewählt wurde: Meindl Norbert / ÖVP im 1. Wahlgang
Bezeichnung der nicht etablierten Parteien, abweichende Parteibezeichnungen bei GVW: siehe Anhang

Gemeinde Maishofen

		BMW 19/1		BMW 14/1			GVW 2019		Unterschied in Prozentpunkten	
		absolut	in %	absolut	in %		absolut	in %	BMW 14/1	GVW 19
Wahlberechtigte		2.892		2.683			2.892			
abgegebene Stimmen		2.147	74,2	1.971	73,5		2.147	74,2	+0,8	±0,0
ungültige Stimmen		143	6,7	172	8,7		36	1,7	-2,1	+5,0
gültige Stimmen		2.004		1.799			2.111			
Eder Franz	/Eder Franz	1.086	54,2	1.243	69,1	ÖVP	1.131	53,6	-14,9	+0,6
Mayr Thomas	/Bichler Erika	918	45,8	394	21,9	SPÖ	980	46,4	+23,9	-0,6
–	/Streitberger Franz			162	9,0				-9,0	

BMW 2019: Gewählt wurde: Eder Franz / ÖVP
BMW 2014: Gewählt wurde: Eder Franz / ÖVP im 1. Wahlgang
Bezeichnung der nicht etablierten Parteien, abweichende Parteibezeichnungen bei GVW: siehe Anhang

Gemeinde Maria Alm am Steinernen Meer

		BMW 19/1		BMW 14/1			GVW 2019		Unterschied in Prozentpunkten	
		absolut	in %	absolut	in %		absolut	in %	BMW 14/1	GVW 19
Wahlberechtigte		1.770		1.680			1.770			
abgegebene Stimmen		1.253	70,8	1.298	77,3		1.253	70,8	-6,5	±0,0
ungültige Stimmen		155	12,4	38	2,9		27	2,2	+9,4	+10,2
gültige Stimmen		1.098		1.260			1.226			
–	/Fersterer Johann			224	17,8	ÖVP	451	36,8	-17,8	-36,8
Rohrmoser Hermann	/ –	603	54,9			SPÖ	416	33,9	+54,9	+21,0
–	/ –					FPÖ	57	4,6		-4,6
Rainer Siegfried	/Gadenstätter Alois	495	45,1	1.036	82,2	WPM	302	24,6	-37,1	+20,4

BMW 2019: Gewählt wurde: Rohrmoser Hermann / SPÖ
Gewählt wurde durch die Gemeindevertretung am 13.12.2018: Rainer Siegfried / WPM
Bezeichnung der nicht etablierten Parteien, abweichende Parteibezeichnungen bei GVW: siehe Anhang

Gemeinde Mittersill

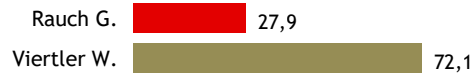

		BMW 19/1		BMW 14/1			GVW 2019		Unterschied in Prozentpunkten	
		absolut	in %	absolut	in %		absolut	in %	BMW 14/1	GVW 19
Wahlberechtigte		4.247		4.256			4.247			
abgegebene Stimmen		2.733	64,4	2.874	67,5		2.733	64,4	-3,2	±0,0
ungültige Stimmen		148	5,4	59	2,1		64	2,3	+3,4	+3,1
gültige Stimmen		2.585		2.815			2.669			
Rauch Gerald	/Rauch Gerald	720	27,9	761	27,0	SPÖ	636	23,8	+0,8	+4,0
–	/ –					NEOS	428	16,0		-16,0
Viertler Wolfgang	/Viertler Wolfgang	1.865	72,1	1.875	66,6	VIERT	1.605	60,1	+5,5	+12,0
–	/Wimmer Josef			179	6,4				-6,4	

BMW 2019: Gewählt wurde: Viertler Wolfgang / VIERT
BMW 2014: Gewählt wurde: Viertler Wolfgang / VIERT im 1. Wahlgang
Bezeichnung der nicht etablierten Parteien, abweichende Parteibezeichnungen bei GVW: siehe Anhang

Gemeinde Neukirchen am Großvenediger

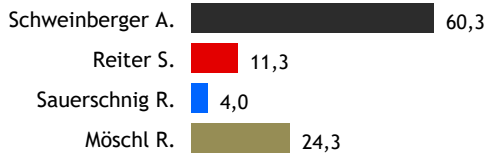

		BMW 19/1		BMW 14/1			GVW 2019		Unterschied in Prozentpunkten	
		absolut	in %	absolut	in %		absolut	in %	BMW 14/1	GVW 19
Wahlberechtigte		2.176		2.134			2.176			
abgegebene Stimmen		1.750	80,4	1.617	75,8		1.750	80,4	+4,6	±0,0
ungültige Stimmen		35	2,0	143	8,8		37	2,1	-6,8	-0,1
gültige Stimmen		1.715		1.474			1.713			
Schweinberger Andreas	/Nindl Peter	1.035	60,3	1.024	69,5	ÖVP	728	42,5	-9,1	+17,9
Reiter Stefanie	/Schmidlechner Karl	194	11,3	450	30,5	SPÖ	305	17,8	-19,2	-6,5
Sauerschnig Rene	/ –	69	4,0			FPÖ	114	6,7	+4,0	-2,6
Möschl Robert	/ –	417	24,3			FÜR	566	33,0	+24,3	-8,7

BMW 2019: Gewählt wurde: Schweinberger Andreas / ÖVP
Gewählt wurde durch die Gemeindevertretung am 01.12.2018: Schweinberger Andreas / ÖVP
Bezeichnung der nicht etablierten Parteien, abweichende Parteibezeichnungen bei GVW: siehe Anhang

Gemeinde Niedernsill

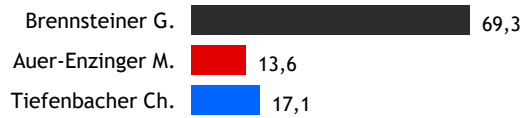

		BMW 19/1		BMW 14/1			GVW 2019		Unterschied in Prozentpunkten	
		absolut	in %	absolut	in %		absolut	in %	BMW 14/1	GVW 19
Wahlberechtigte		2.233		2.096			2.233			
abgegebene Stimmen		1.696	76,0	1.625	77,5		1.696	76,0	-1,6	±0,0
ungültige Stimmen		37	2,2	93	5,7		48	2,8	-3,5	-0,6
gültige Stimmen		1.659		1.532			1.648			
Brennsteiner Günther	/Brennsteiner Günther	1.149	69,3	1.212	79,1	ÖVP	866	52,5	-9,9	+16,7
Auer-Enzinger Marianne	/Auer-Enzinger Marianne	226	13,6	320	20,9	SPÖ	397	24,1	-7,3	-10,5
Tiefenbacher Christian	/ –	284	17,1			FPÖ	385	23,4	+17,1	-6,2

BMW 2019: Gewählt wurde: Brennsteiner Günther / ÖVP
BMW 2014: Gewählt wurde: Brennsteiner Günther / ÖVP im 1. Wahlgang
Bezeichnung der nicht etablierten Parteien, abweichende Parteibezeichnungen bei GVW: siehe Anhang

Gemeinde Piesendorf

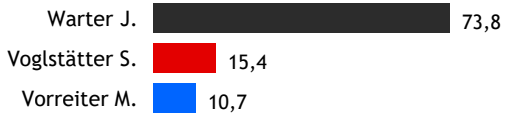

		BMW 19/1		BMW 14/1			GVW 2019		Unterschied in Prozentpunkten	
		absolut	in %	absolut	in %		absolut	in %	BMW 14/1	GVW 19
Wahlberechtigte		3.196		3.143			3.196			
abgegebene Stimmen		2.122	66,4	2.189	69,6		2.122	66,4	-3,3	±0,0
ungültige Stimmen		131	6,2	223	10,2		144	6,8	-4,0	-0,6
gültige Stimmen		1.991		1.966			1.978			
Warter Johann	/Warter Johann	1.470	73,8	1.355	68,9	ÖVP	1.246	63,0	+4,9	+10,8
Voglstätter Siegfried	/Voglstätter Siegfried	307	15,4	327	16,6	SPÖ	340	17,2	-1,2	-1,8
Vorreiter Manfred	/ –	214	10,7			FPÖ	227	11,5	+10,7	-0,7
–	/ –					IDP	165	8,3		-8,3
–	/Loitfelder Alexander			284	14,4				-14,4	

BMW 2019: Gewählt wurde: Warter Johann / ÖVP
BMW 2014: Gewählt wurde: Warter Johann / ÖVP im 1. Wahlgang
Bezeichnung der nicht etablierten Parteien, abweichende Parteibezeichnungen bei GVW: siehe Anhang

Gemeinde Rauris

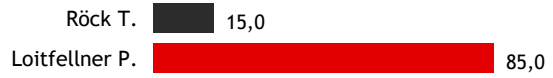

		BMW 19/1		BMW 14/1			GVW 2019		Unterschied in Prozentpunkten	
		absolut	in %	absolut	in %		absolut	in %	BMW 14/1	GVW 19
Wahlberechtigte		2.554		2.520			2.554			
abgegebene Stimmen		2.118	82,9	2.069	82,1		2.118	82,9	+0,8	±0,0
ungültige Stimmen		26	1,2	96	4,6		49	2,3	-3,4	-1,1
gültige Stimmen		2.092		1.973			2.069			
Röck Thomas	/Reiter Robert	314	15,0	862	43,7	ÖVP	555	26,8	-28,7	-11,8
Loitfellner Peter	/Loitfellner Peter	1.778	85,0	758	38,4	SPÖ	1.291	62,4	+46,6	+22,6
–	/Huber Roswitha			353	17,9	WGR	223	10,8	-17,9	-10,8

BMW 2019: Gewählt wurde: Loitfellner Peter / SPÖ
BMW 2014: Gewählt wurde: Loitfellner Peter / SPÖ im 2. Wahlgang
Bezeichnung der nicht etablierten Parteien, abweichende Parteibezeichnungen bei GVW: siehe Anhang

Gemeinde Saalbach-Hinterglemm

		BMW 19/1		BMW 14/1			GVW 2019		Unterschied in Prozentpunkten	
		absolut	in %	absolut	in %		absolut	in %	BMW 14/1	GVW 19
Wahlberechtigte		2.372		2.409			2.372			
abgegebene Stimmen		1.392	58,7	1.686	70,0		1.392	58,7	-11,3	±0,0
ungültige Stimmen		65	4,7	93	5,5		84	6,0	-0,8	-1,4
gültige Stimmen		1.327		1.593			1.308			
Hasenauer Alois	/Hasenauer Alois	1.218	91,8	1.348	84,6	ÖVP	987	75,5	+7,2	+16,3
–	/ –					SPÖ	321	24,5		-24,5
Nein-Stimmen	/Nein-Stimmen	109	8,2	245	15,4				-7,2	+8,2

BMW 2019: Gewählt wurde: Hasenauer Alois / ÖVP
BMW 2014: Gewählt wurde: Hasenauer Alois / ÖVP im 1. Wahlgang
Bezeichnung der nicht etablierten Parteien, abweichende Parteibezeichnungen bei GVW: siehe Anhang

Gemeinde Saalfelden am Steinernen Meer

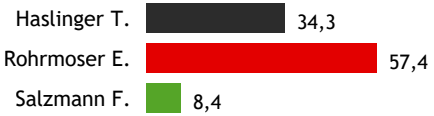

		BMW 19/1		BMW 14/1			GVW 2019		Unterschied in Prozentpunkten	
		absolut	in %	absolut	in %		absolut	in %	BMW 14/1	GVW 19
Wahlberechtigte		13.228		12.747			13.228			
abgegebene Stimmen		7.881	59,6	7.720	60,6		7.881	59,6	-1,0	±0,0
ungültige Stimmen		488	6,2	259	3,4		228	2,9	+2,8	+3,3
gültige Stimmen		7.393		7.461			7.653			
Haslinger Thomas	/Latzer Markus	2.535	34,3	2.072	27,8	ÖVP	2.571	33,6	+6,5	+0,7
Rohrmoser Erich	/Rohrmoser Erich	4.240	57,4	4.173	55,9	SPÖ	3.648	47,7	+1,4	+9,7
–	/Schweighart Thomas			603	8,1	FPÖ	567	7,4	-8,1	-7,4
Salzmann Ferdinand	/Salzmann Ferdinand	618	8,4	613	8,2	GRÜNE	867	11,3	+0,1	-3,0

BMW 2019: Gewählt wurde: Rohrmoser Erich / SPÖ
BMW 2014: Gewählt wurde: Rohrmoser Erich / SPÖ im 1. Wahlgang
Bezeichnung der nicht etablierten Parteien, abweichende Parteibezeichnungen bei GVW: siehe Anhang

Gemeinde Sankt Martin bei Lofer

		BMW 19/1		BMW 14/1			GVW 2019		Unterschied in Prozentpunkten	
		absolut	in %	absolut	in %		absolut	in %	BMW 14/1	GVW 19
Wahlberechtigte		963		936			963			
abgegebene Stimmen		783	81,3	793	84,7		783	81,3	-3,4	±0,0
ungültige Stimmen		29	3,7	34	4,3		30	3,8	-0,6	-0,1
gültige Stimmen		754		759			753			
Lackner Michael	/Leitinger Josef	460	61,0	319	42,0	ÖVP	453	60,2	+19,0	+0,8
–	/Schmuck Günther			131	17,3				-17,3	
Leitinger Willi	/ –	294	39,0			BFS	300	39,8	+39,0	-0,8
–	/Leitinger Willi			255	33,6				-33,6	
–	/Millinger Anton			54	7,1				-7,1	

BMW 2019: Gewählt wurde: Lackner Michael / ÖVP
BMW 2014: Gewählt wurde: Leitinger Josef / ÖVP im 2. Wahlgang
Bezeichnung der nicht etablierten Parteien, abweichende Parteibezeichnungen bei GVW: siehe Anhang

Gemeinde Stuhlfelden

		BMW 19/1		BMW 14/1			GVW 2019		Unterschied in Prozentpunkten	
		absolut	in %	absolut	in %		absolut	in %	BMW 14/1	GVW 19
Wahlberechtigte		1.320		1.252			1.320			
abgegebene Stimmen		1.043	79,0	1.019	81,4		1.043	79,0	-2,4	±0,0
ungültige Stimmen		41	3,9	115	11,3		14	1,3	-7,4	+2,6
gültige Stimmen		1.002		904			1.029			
Ottenbacher Sonja	/Ottenbacher Sonja	915	91,3	800	88,5	ÖVP	500	48,6	+2,8	+42,7
–	/ –					SPÖ	188	18,3		-18,3
–	/ –					FPÖ	341	33,1		-33,1
Nein-Stimmen	/Nein-Stimmen	87	8,7	104	11,5				-2,8	+8,7

BMW 2019: Gewählt wurde: Ottenbacher Sonja / ÖVP
BMW 2014: Gewählt wurde: Ottenbacher Sonja / ÖVP im 1. Wahlgang
Bezeichnung der nicht etablierten Parteien, abweichende Parteibezeichnungen bei GVW: siehe Anhang

Gemeinde Taxenbach

		BMW 19/1		BMW 14/1			GVW 2019		Unterschied in Prozentpunkten	
		absolut	in %	absolut	in %		absolut	in %	BMW 14/1	GVW 19
Wahlberechtigte		2.210		2.204			2.210			
abgegebene Stimmen		1.678	75,9	1.648	74,8		1.678	75,9	+1,2	±0,0
ungültige Stimmen		63	3,8	98	5,9		56	3,3	-2,2	+0,4
gültige Stimmen		1.615		1.550			1.622			
Gassner Johann	/Wenger Franz	991	61,4	937	60,5	ÖVP	877	54,1	+0,9	+7,3
Zehentner Robert	/Präauer Maximilian	624	38,6	613	39,5	SPÖ	596	36,7	-0,9	+1,9
–	/ –					FPÖ	149	9,2		-9,2

BMW 2019: Gewählt wurde: Gassner Johann / ÖVP
Gewählt wurde durch die Gemeindevertretung am 24.10.2018: Gassner Johann / ÖVP
Bezeichnung der nicht etablierten Parteien, abweichende Parteibezeichnungen bei GVW: siehe Anhang

Gemeinde Unken

		BMW 19/1		BMW 14/1			GVW 2019		Unterschied in Prozentpunkten	
		absolut	in %	absolut	in %		absolut	in %	BMW 14/1	GVW 19
Wahlberechtigte		1.594		1.610			1.594			
abgegebene Stimmen		1.241	77,9	1.191	74,0		1.241	77,9	+3,9	±0,0
ungültige Stimmen		70	5,6	43	3,6		24	1,9	+2,0	+3,7
gültige Stimmen		1.171		1.148			1.217			
Juritsch Florian	/Lohfeyer Hubert	747	63,8	1.037	90,3	ÖVP	502	41,2	-26,5	+22,5
Flatscher Leonhard	/ –	424	36,2			SPÖ	236	19,4	+36,2	+16,8
–	/ –					FPÖ	479	39,4		-39,4
–	/Nein-Stimmen			111	9,7				-9,7	

BMW 2019: Gewählt wurde: Juritsch Florian / ÖVP
BMW 2014: Gewählt wurde: Lohfeyer Hubert / ÖVP im 1. Wahlgang
Bezeichnung der nicht etablierten Parteien, abweichende Parteibezeichnungen bei GVW: siehe Anhang

Gemeinde Uttendorf

		BMW 19/1		BMW 14/1			GVW 2019		Unterschied in Prozentpunkten	
		absolut	in %	absolut	in %		absolut	in %	BMW 14/1	GVW 19
Wahlberechtigte		2.466		2.373			2.466			
abgegebene Stimmen		1.748	70,9	1.833	77,2		1.748	70,9	-6,4	±0,0
ungültige Stimmen		59	3,4	77	4,2		68	3,9	-0,8	-0,5
gültige Stimmen		1.689		1.756			1.680			
Lerch Günther	/Lerch Günther	617	36,5	465	26,5	ÖVP	647	38,5	+10,0	-2,0
Lerchbaumer Hannes	/Lerchbaumer Hannes	1.072	63,5	1.291	73,5	SPÖ	803	47,8	-10,0	+15,7
–	/ –					FPÖ	230	13,7		-13,7

BMW 2019: Gewählt wurde: Lerchbaumer Hannes / SPÖ
BMW 2014: Gewählt wurde: Lerchbaumer Hannes / SPÖ im 1. Wahlgang
Bezeichnung der nicht etablierten Parteien, abweichende Parteibezeichnungen bei GVW: siehe Anhang

Gemeinde Viehhofen

		BMW 19/1		BMW 14/1			GVW 2019		Unterschied in Prozentpunkten	
		absolut	in %	absolut	in %		absolut	in %	BMW 14/1	GVW 19
Wahlberechtigte		492		484			492			
abgegebene Stimmen		354	72,0	420	86,8		354	72,0	-14,8	±0,0
ungültige Stimmen		13	3,7	44	10,5		27	7,6	-6,8	-4,0
gültige Stimmen		341		376			327			
Breitfuss Reinhard	/Breitfuss Reinhard	314	92,1	311	82,7	ÖVP	254	77,7	+9,4	+14,4
–	/Neumayer Andreas			65	17,3				-17,3	
–	/ –					FPÖ	73	22,3		-22,3
Nein-Stimmen	/ –	27	7,9						+7,9	+7,9

BMW 2019: Gewählt wurde: Breitfuss Reinhard / ÖVP
BMW 2014: Gewählt wurde: Breitfuss Reinhard / ÖVP im 1. Wahlgang
Bezeichnung der nicht etablierten Parteien, abweichende Parteibezeichnungen bei GVW: siehe Anhang

Gemeinde Wald im Pinzgau



		BMW 19/1		BMW 14/1			GVW 2019		Unterschied in Prozentpunkten	
		absolut	in %	absolut	in %		absolut	in %	BMW 14/1	GVW 19
Wahlberechtigte		1.015		997			1.015			
abgegebene Stimmen		786	77,4	806	80,8		786	77,4	-3,4	±0,0
ungültige Stimmen		31	3,9	25	3,1		22	2,8	+0,8	+1,1
gültige Stimmen		755		781			764			
Obermoser Michael	/Obermoser Michael	575	76,2	636	81,4	ÖVP	491	64,3	-5,3	+11,9
Schranz Günther	/Auer Herbert	141	18,7	145	18,6	SPÖ	202	26,4	+0,1	-7,8
Kröll-Schnell Hannes	/ –	39	5,2			FPÖ	71	9,3	+5,2	-4,1

BMW 2019: Gewählt wurde: Obermoser Michael / ÖVP
BMW 2014: Gewählt wurde: Obermoser Michael / ÖVP im 1. Wahlgang
Bezeichnung der nicht etablierten Parteien, abweichende Parteibezeichnungen bei GVW: siehe Anhang

Gemeinde Weißbach bei Lofer

		BMW 19/1		BMW 14/1			GVW 2019		Unterschied in Prozentpunkten	
		absolut	in %	absolut	in %		absolut	in %	BMW 14/1	GVW 19
Wahlberechtigte		342		339			342			
abgegebene Stimmen		283	82,7	283	83,5		283	82,7	-0,7	±0,0
ungültige Stimmen		16	5,7	8	2,8		4	1,4	+2,8	+4,2
gültige Stimmen		267		275			279			
Hohenwarter Josef Michael	/Hohenwarter Josef Michael	193	72,3	186	67,6	ÖVP	157	56,3	+4,6	+16,0
Hirschbichler Herbert	/Hirschbichler Herbert	74	27,7	66	24,0	SPÖ	85	30,5	+3,7	-2,8
–	/Lohfeyer Andreas			23	8,4	FPÖ	37	13,3	-8,4	-13,3

BMW 2019: Gewählt wurde: Hohenwarter Josef Michael / ÖVP
BMW 2014: Gewählt wurde: Hohenwarter Josef Michael / ÖVP im 1. Wahlgang
Bezeichnung der nicht etablierten Parteien, abweichende Parteibezeichnungen bei GVW: siehe Anhang

Gemeinde Zell am See

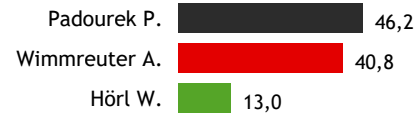

		BMW 19/1		BMW 14/1			GVW 2019		Unterschied in Prozentpunkten	
		absolut	in %	absolut	in %		absolut	in %	BMW 14/1	GVW 19
Wahlberechtigte		7.661		7.569			7.661			
abgegebene Stimmen		4.325	56,5	4.760	62,9		4.325	56,5	-6,4	±0,0
ungültige Stimmen		108	2,5	176	3,7		280	6,5	-1,2	-4,0
gültige Stimmen		4.217		4.584			4.045			
Padourek Peter	/Padourek Peter	1.948	46,2	3.010	65,7	VP	1.691	41,8	-19,5	+4,4
Wimmreuter Andreas	/Wallner Johann	1.721	40,8	1.335	29,1	SPÖ	1.613	39,9	+11,7	+0,9
Hörl Werner	/Krammel Fidelius	548	13,0	239	5,2	GRÜBL	580	14,3	+7,8	-1,3
–	/ –					FPS	161	4,0		-4,0

BMW 2019: Entscheidung in einem weiteren Wahlgang
BMW 2014: Gewählt wurde: Padourek Peter / VP im 1. Wahlgang
Bezeichnung der nicht etablierten Parteien, abweichende Parteibezeichnungen bei GVW: siehe Anhang

Wahlwerbende Gruppen bei den Gemeindevertretungswahlen

Anhang B Wahlwerbenden Gruppen bei den Gemeindevertretungswahlen 2019

Gemeinde	Partei	Bezeichnung
Salzburg (Stadt)	ÖVP	Bürgermeister Harald Preuner - Salzburger Volkspartei
	SPÖ	Team Auinger - die Stadt-SPÖ
	FPÖ	Freiheitliche Partei Österreichs
	GRÜNE	Bürgerliste/DIE GRÜNEN - Liste Martina Berthold
	NEOS	Das Neue Salzburg
	SALZ	Bürger für Salzburg
	LINKE	DIE LINKE
	KPÖ	Kommunistische Partei Österreichs PLUS
	FPS	Freie Partei Salzburg Wir für unser Salzburg
Abtenau	ÖVP	Abtenauer Volkspartei Team Hans Schnitzhofer
	SPÖ	SPÖ Abtenau - Team Wolfgang Buchegger
	FPÖ	Freiheitliche Partei Österreichs
	GRÜNE	Die Grünen Abtenau
Adnet	ÖVP	Adneter Volkspartei - Bürgermeister Auer Wolfgang
	SPÖ	Adneter SPÖ - Team Rene Wahlhütter
	FPÖ	Freiheitliche Partei Österreichs
Annaberg-Lungötz	ÖVP	Österreichische Volkspartei
	SPÖ	Liste für unser Annaberg-Lungötz
	FPÖ	Freiheitliche Partei Österreichs
Bad Vigaun	ÖVP	ÖVP Bad Vigaun - Bgm. Fritz Holztrattner
	SPÖ	SPÖ Bad Vigaun
	FPÖ	Freiheitliche Partei Österreichs
	GRÜNE	Die Grünen Bad Vigaun
Golling an der Salzach	ÖVP	Gollinger Volkspartei - Peter Harlander
	SPÖ	Sozialdemokratische Partei Österreich
	FPÖ	Freiheitliche Partei Österreichs
	FPS	Freie Partei Salzburg Wir für unser Golling
Hallein	ÖVP	Halleiner Volkspartei - Bürgermeister Mag. Maximilian Klappacher
	SPÖ	Team Alexander Stangassinger - SPÖ Hallein
	FPÖ	Freiheitliche Partei Österreichs
	GRÜNE	Grüne Hallein
	NEOS	NEOS - Das neue Hallein
Krispl	ÖVP	ÖVP Krispl
	SPÖ	Liste Matthias Wenger SPÖ Krispl-Gaißau
	FPÖ	Freiheitliche Partei Österreichs
Kuchl	ÖVP	Österreichische Volkspartei Kuchl
	SPÖ	Gerhard Brandauer - SPÖ Kuchl
	FPÖ	Freiheitliche Partei Österreichs
	GRÜNE	Die GRÜNEN Kuchl
	NEOS	NEOS - Das neue Kuchl

Gemeinde	Partei	Bezeichnung
Oberalm	ÖVP	Österreichische Volkspartei
	SPÖ	SPÖ und Unabhängige für Oberalm / Bgm. Dr. Gerald Dürnberger
	FPÖ	Freiheitliche Partei Österreichs
	GRÜNE	Die GRÜNEN Oberalm
Puch bei Hallein	ÖVP	ÖVP - Bürgermeister Helmut Klose
	SPÖ	SPÖ - Puch
	FPÖ	Freiheitliche Partei Österreichs
Rußbach am Paß Gschütt	ÖVP	Bgm.Karl Huemer-Rußbacher Volkspartei
	SPÖ	Matthias Kraft - SPÖ Rußbach
	FPÖ	Freiheitliche Partei Österreichs
Sankt Koloman	ÖVP	Österreichische Volkspartei
	SPÖ	Sozialistische Partei Österreich
Scheffau am Tennengebirge	ÖVP	ÖVP Scheffau Liste BGM Friedl Strubreiter
	SPÖ	Gemeinsam für Scheffau
Anif	ÖVP	ÖVP Anif, Niederalm und Neu-Anif
	SPÖ	Anif - Es geht besser
	FPÖ	Freiheitliche Partei Österreichs
	Grüne	Die Grünen Anif-Niederalm-Neu Anif
	KRÜ	Unabhängige Liste KRÜ Gabi Gehmacher
Anthering	ÖVP	Österreichische Volkspartei
	SPÖ	SPÖ-Anthering, Liste Mag. Werner Mistlberger
	FPÖ	Freiheitliche Partei Österreichs
	GRÜNE	Grüne Liste für sparsame Verwaltung - Anthering
Bergheim	ÖVP	Bgm. Robert Bukovc - Bergheimer Volkspartei
	SPÖ	Sozialdemokratische Partei Österreichs
	FPÖ	Freiheitliche Partei Österreichs
	GRÜNE	Die Grünen Bergheim
Berndorf bei Salzburg	ÖVP	ÖVP Berndorf
	SPÖ	Marianne Reitshammer - SPÖ Berndorf
Bürmoos	ÖVP	ÖVP Bürmoos und Parteifreie
	SPÖ	Sozialdemokratische Partei Österreich
	FPÖ	Freiheitliche Partei Österreichs
Dorfbeuern	ÖVP	Österreichische Volkspartei
	SPÖ	SPÖ Dorfbeuern
Ebenau	ÖVP	Gemeinsam für Ebenau - Die neue Volkspartei
	SPÖ	SPÖ Ebenau und Unabhängige
	FPÖ	Freiheitliche Partei Österreichs
Elixhausen	ÖVP	Österreichische Volkspartei
	SPÖ	SozialdemokratInnen Elixhausen und Bürgerforum
	FPS	Freie Partei Salzburg Wir für unser Elixhausen
Elsbethen	ÖVP	Elsbethener Volkspartei
	SPÖ	Sozialdemokratische Partei Österreich
	FPÖ	Freiheitliche Partei Österreichs
	ULE	Unabhängige Liste Elsbethen
	WfE	Wählergemeinschaft für Elsbethen

Gemeinde	Partei	Bezeichnung
Eugendorf	ÖVP	ÖVP Liste Johann Strasser
	SPÖ	SPÖ Eugendorf
	FPÖ	Freiheitliche Partei Österreichs
	GRÜNE	Die Grünen Eugendorf
Faistenau	ÖVP	Bgm. Josef Wörndl - ÖVP Faistenau
	SPÖ	Team Wolfgang Kinz - Mut zur Veränderung
	FPÖ	Freiheitliche Partei Österreichs
Fuschl am See	ÖVP	Österreichische Volkspartei
	SPÖ	Sozialdemokratische Partei Österreichs
	FPÖ	Freiheitliche Partei Österreichs
	Grüne	Die Grünen Fuschl am See
Göming	ÖVP	Österreichische Volkspartei
	SPÖ	SPÖ Göming
	FPÖ	Freiheitliche Partei Österreichs
Grödig	VPuPf	Grödiger Volkspartei + Parteifreie Team Schober
	SPÖ	Gemeinsam für Grödig - Othmar Danninger
	FPÖ	Freiheitliche Partei Österreichs
	Gu	Die Grünen + Unabhängigen Grödig
Großgmain	ÖVP	Großgmainer Volkspartei/Team Sebastian Schönbuchner
	SPÖ	Team Zukunft Großgmain, SPÖ
	FPÖ	Freiheitliche Partei Österreichs
	GRÜNE	Die Grünen, TÖV - Großgmain
	FPS	Freie Partei Salzburg Wir für unser Großgmain
Hallwang	ÖVP	Hallwanger Volkspartei
	SPÖ	SPÖ Hallwang
	Grüne	Die Grünen Hallwang
Henndorf am Wallersee	ÖVP	Henndorfer Volkspartei
	SPÖ	SPÖ Henndorf
	FPÖ	Freiheitliche Partei Österreichs
	GRÜNE	Die Grünen
	FMH	Freies-Mandat-Henndorf Liste Johann Spöttl
Hintersee	ÖVP	Österreichische Volkspartei
	SPÖ	SPÖ Hintersee
	FPÖ	Freiheitliche Partei Österreichs
Hof bei Salzburg	ÖVP	ÖVP Hof - Team Thomas Ließ
	SPÖ	Liste Evelin Leitner, SPÖ Hof und Parteifreie
	FPÖ	Freiheitliche Partei Österreichs
	HOF	Liste Hof
Köstendorf	ÖVP	Köstendorfer ÖVP, Wolfgang Wagner und sein Team
	SPÖ	Liste Bernhard Weiß und das Team der SPÖ Köstendorf
	FPÖ	Freiheitliche Partei Österreichs
Koppl	ÖVP	Koppler Volkspartei Rupert Reischl
	SPÖ	Gemeinsam für Koppl - Koppler SPÖ
	FPÖ	Freiheitliche Partei Österreichs
	GRÜNE	KAUZ/Die Grünen

Gemeinde	Partei	Bezeichnung
Lamprechtshausen	ÖVP	Volkspartei Lamprechtshausen
	SPÖ	SPÖ Lamprechtshausen
	FDL	Freie Demokraten Lamprechtshausen
Mattsee	ÖVP	Österreichische Volkspartei
	SPÖ	Liste Michael Schwarzmayr - SPÖ Mattsee
	FPÖ	Freiheitliche Partei Österreichs
	GRÜNE	Die Grünen Mattsee
Neumarkt am Wallersee	ÖVP	Neumarkter Volkspartei - Bürgermeister Adi Rieger
	SPÖ	TEAM David Egger - SPÖ Neumarkt
	FPÖ	Freiheitliche Partei Österreichs
	GRÜNE	Die GRÜNEN - die grüne Alternative
Nußdorf am Haunsberg	ÖVP	Österreichische Volkspartei
	SPÖ	Harald Stürzer Team SPÖ Nußdorf
	FPÖ	Freiheitliche Partei Österreichs
	BLN	Bürgerliste Nußdorf
Oberndorf bei Salzburg	ÖVP	Oberndorfer Volkspartei - Liste Sabine Mayrhofer
	SPÖ	Liste Georg Djundja - Ja zu Oberndorf
	FPÖ	Freiheitliche Partei Österreichs
	GRÜNE	Die GRÜNEN Oberndorf
	NOW	Neue Oberndorfer Wählergemeinschaft – Initiative Zukunft Oberndorf
Obertrum am See	ÖVP	Bürgermeister Simon Wallner - Obertrumer Volkspartei
	FPÖ	Freiheitliche Partei Österreichs
	GRÜNE	Die Grünen Obertrum
	NEOS	Das Neue Österreich und Liberales Forum
Plainfeld	ÖVP	ÖVP Plainfeld
	SPÖ	SPÖ Plainfeld und Unabhängige
	FPÖ	Freiheitliche Partei Österreichs
Sankt Georgen bei Salzburg	ÖVP	ÖVP St. Georgen
	SPÖ	Liste Petra Gillhofer SPÖ St. Georgen
	FPÖ	Freiheitliche Partei Österreichs
Sankt Gilgen	ÖVP	Österreichische Volkspartei
	SPÖ	Liste Norbert Laimer - SPÖ und Parteifreie
	FPÖ	Freiheitliche Partei Österreichs
Schleedorf	ÖVP	Österreichische Volkspartei Schleedorf - Liste Hermann Scheipl
	SPÖ	SPÖ Schleedorf und Parteifreie
	FPÖ	Freiheitliche Partei Österreichs
Seeham	ÖVP	Österreichische Volkspartei Seeham
	SPÖ	SPÖ Seeham
	FPÖ	Freiheitliche Partei Österreichs
	GRÜNE	Die Grünen
Seekirchen am Wallersee	ÖVP	Konrad Pieringer - Volkspartei Seekirchen
	SPÖ	SPÖ Seekirchen
	FPÖ	Freiheitliche Partei Österreichs
	LeSe	Initiative Lebenswertes Seekirchen
	FWS	Freie Wähler Seekirchen

Gemeinde	Partei	Bezeichnung
Straßwalchen	ÖVP	Österreichische Volkspartei
	SPÖ	Team Tanja Kreer - SPÖ Straßwalchen
	FPÖ	Freiheitliche Partei Österreichs
	LIS	Liste Straßwalchen
Strobl	ÖVP	Österreichische Volkspartei Team Josef Weikinger
	SPÖ	GEMEINSAM FÜR STROBL-SPÖ
	FPÖ	Freiheitliche Partei Österreichs
	Grüne	DIE GRÜNEN STROBL
Thalgau	ÖVP	Thalgauer Volkspartei
	SPÖ	Sozialdemokratische Partei Österreichs
	FPÖ	Freiheitliche Partei Österreichs
	TfT	Team für Thalgau
Wals-Siezenheim	ÖVP	Volkspartei Wals-Siezenheim Team Maislinger
	SPÖ	Spö Wals-Siezenheim Liste Edi Jost
	FPÖ	Freiheitliche Partei Österreichs
	GRÜBL	Grüne und Bürgerliste für Wals-Siezenheim
	FPS	Freie Partei Salzburg Wir für unser Wals-Siezenheim
Altenmarkt im Pongau	ÖVP	Österreichische Volkspartei
	SPÖ	SPÖ-Altenmarkt und Unabhängige
	FPÖ	Freiheitliche Partei Österreichs
Bad Gastein	ÖVP	Team Bgm. Steinbauer - Bad Gasteiner Volkspartei
	SPÖ	ZUKUNFT BAD GASTEIN Team-SPÖ
	FPÖ	FREIHEITLICHE PARTEI ÖSTERREICHS
Bad Hofgastein	ÖVP	ÖVP Liste Markus Viehauser
	SPÖ	SPÖ Bad Hofgastein
	FPÖ	Freiheitliche Partei Österreichs
	GfBH	Gemeinsam für Bad Hofgastein
Bischofshofen	ÖVP	Volkspartei Bischofshofen Team Alois Lugger
	SPÖ	Team Obinger
	FPÖ	Freiheitliche Partei Österreichs
Dorfgastein	ÖVP	ÖVP Dorfgastein
	SPÖ	SPÖ Dorfgastein
	FPÖ	Freiheitliche Partei Österreichs
	FPS	Freie Partei Salzburg Wir für unser Dorfgastein
Eben im Pongau	ÖVP	Österreichische Volkspartei, Bgm. Herbert Farmer
	SPÖ	Sozialdemokratische Partei Österreich
	FPÖ	Freiheitliche Partei Österreichs
Filzmoos	ÖVP	Österreichische Volkspartei
	SPÖ	Sozialdemokratische Partei Österreichs
	FPÖ	Freiheitliche Partei Österreichs
Flachau	ÖVP	ÖVP - Liste Bgm. Thomas Oberreiter
	SPÖ	SPÖ - Liste Rudi Weitgasser
	FPÖ	Freiheitliche Partei Österreichs

Gemeinde	Partei	Bezeichnung
Forstau	ÖVP	Österreichische Volkspartei Forstau
	SPÖ	SPÖ Forstau
	FPÖ	Freiheitliche Partei Österreichs
Goldegg	ÖVP	Österreichische Volkspartei
	SPÖ	Sozialdemokratische Partei
	FPÖ	Freiheitliche Partei Österreich
	BIG	Bürgerinitiative Goldegg
Großarl	ÖVP	Großarler Volkspartei
	SPÖ	SPÖ Liste Hans Ganitzer
Hüttau	ÖVP	Rupert Bergmüller Österreichische Volkspartei
	SPÖ	Sozialdemokratische Partei Österreich
	ProHN	Pro-Hüttau-Niedernfritz
Hüttschlag	ÖVP	Österreichische Volkspartei, Liste Bgm. Hans Toferer
	SPÖ	Sozialdemokratische Partei Österreich
Kleinarl	ÖVP	Österreichische Volkspartei
	SPÖ	Sozialdemokratische Partei Österreichs
	FDK	Freie Demokraten Kleinarl
Mühlbach am Hochkönig	ÖVP	Team Anni Reitinger
	SPÖ	Sozialdemokratische Partei Österreichs
	FPÖ	Freiheitliche Partei Österreichs
Pfarrwerfen	ÖVP	Österreichische Volkspartei Pfarrwerfen
	SPÖ	Unabhängig und Sozial für Pfarrwerfen
	FPÖ	Freiheitliche Partei Österreich
Radstadt	ÖVP	ÖVP-Radstadt
	SPÖ	Team Hans Warter SPÖ Radstadt
	FPÖ	Freiheitliche Partei Österreichs
Sankt Johann im Pongau	ÖVP	Österreichische Volkspartei Bgm Mitterer Günther
	SPÖ	Sozialdemokratische Partei Österreichs Evi Huber und Team
	FPÖ	Freiheitliche Partei Österreichs
	BBJO	BürgerInnenbewegung St. Johann
Sankt Martin am Tennengebirge	ÖVP	ÖVP St. Martin Liste Johannes Schlager
	SPÖ	Sozialdemokratische Partei Österreich
	FPÖ	Freiheitliche Partei Österreichs
Sankt Veit im Pongau	ÖVP	Österreichische Volkspartei St. Veit
	SPÖ	SPÖ St. Veit und Parteifreie
	FPS	Freie Partei Salzburg Wir für unser St. Veit
Schwarzach im Pongau	ÖVP	Österreichische Volkspartei
	SPÖ	Sozialdemokratische Partei Österreichs
	FPS	Freie Partei Salzburg Wir für unser Schwarzach
Untertauern	ÖVP	Österreichische Volkspartei
	FPÖ	Freiheitliche Partei Österreichs
	GFUO	Gemeinsames Forum Untertauern Obertauern
	LH	Liste Habersatter

Gemeinde	Partei	Bezeichnung
Wagrain	ÖVP	Österreichische Volkspartei
	SPÖ	Sozialdemokratische Partei Österreichs
	FPÖ	Freiheitliche Partei Österreichs
Werfen	ÖVP	Österreichische Volkspartei
	SPÖ	Liste Christoph Hochbrugger und Team
	FPÖ	Freiheitliche Partei Österreichs
Werfenweng	ÖVP	Österreichische Volkspartei Werfenweng
	FPÖ	Freiheitliche Partei Österreichs
	HLW	Heimatliste Werfenweng
Göriach	ÖVP	Österreichische Volkspartei
	SPÖ	SPÖ Göriach
	FPÖ	Freiheitliche Partei Österreichs
Lessach	ÖVP	Österreichische Volkspartei
	SPÖ	Sozialdemokratische Partei Österreichs
	FPÖ	Freiheitliche Partei Österreichs
Mariapfarr	ÖVP	Volkspartei Mariapfarr - Liste Andreas Kaiser
	SPÖ	Liste Franz Doppler und Team
	FPÖ	Freiheitliche Partei Österreichs
Mauterndorf	ÖVP	Österreichische Volkspartei
	SPÖ	Sozialdemokratische Partei Österreichs
	FPÖ	Freiheitliche Partei Österreichs
Muhr	ÖVP	Österreichische Volkspartei
	SPÖ	Sozialdemokratische Partei Österreichs
	FPÖ	Freiheitliche Partei Österreichs
Ramingstein	ÖVP	Österreichische Volkspartei
	SPÖ	Liste Günther Pagitsch und Parteifreie
	FPÖ	Freiheitliche Partei Österreichs
Sankt Andrä im Lungau	ÖVP	Österreichische Volkspartei
	SPÖ	Gemeinsam für St. Andrä
	FPÖ	Freiheitliche Partei Österreichs
Sankt Margarethen im Lungau	ÖVP	Österreichische Volkspartei
	FPÖ	Freiheitliche Partei Österreichs
Sankt Michael im Lungau	ÖVP	Salzburger Volkspartei - Manfred Sampl
	SPÖ	Liste Carmen und Team
	FPÖ	Freiheitliche Partei Österreichs
Tamsweg	ÖVP	ÖVP Tamsweg - Bgm. Georg Gappmayer
	SPÖ	SPÖ Tamsweg
	FPÖ	Freiheitliche Partei Österreichs
Thomatal	GfT	Gemeinsam für Thomatal
Tweng	ÖVP	Österreichische Volkspartei
	SPÖ	Sozialistische Partei Österreichs
	FPÖ	Freiheitliche Partei Österreichs

Gemeinde	Partei	Bezeichnung
Unternberg	ÖVP	Österreichische Volkspartei
	SPÖ	SPÖ Unternberg
	FPÖ	Freiheitliche Partei Österreichs
Weißpriach	ÖVP	Österreichische Volkspartei
	SPÖ	Sozialdemokratische Partei Österreichs
	FPÖ	Freiheitliche Partei Österreichs
Zederhaus	ÖVP	Österreichische Volkspartei
	SPÖ	Sozialdemokratische Partei Österreichs
	FPÖ	Freiheitliche Partei Österreichs
Bramberg am Wildkogel	ÖVP	Bramberger Volkspartei
	SPÖ	SPÖ Team Bramberg
	BBL	Bramberger Bürgerliste
Bruck an der Großglocknerstraße	ÖVP	Österreichische Volkspartei
	SPÖ	SPÖ Bruck/Glstr.
	FPÖ	Freiheitliche Partei Österreichs
	GRÜNE	Die GRÜNEN Bruck
Dienten am Hochkönig	ÖVP	ÖVP Dienten
	SPÖ	Liste Klaus Portenkirchner
	FPÖ	Freiheitliche Partei Österreichs
Fusch an der Großglocknerstraße	ÖVP	Österreichische Volkspartei
	SPÖ	Liste - Für Fusch
	FPÖ	Freiheitliche Partei Österreichs
Hollersbach im Pinzgau	HVP	Hollersbacher Volkspartei
	FPÖ	Freiheitliche Partei Österreichs
	MFH	Miteinander Für Hollersbach
Kaprun	ÖVP	Die Kapruner Volkspartei/Österreichische Volkspartei
	SPÖ	WIR für Kaprun - Bürgermeister Manfred Gaßner & sein SPÖ-TEAM
	FPÖ	Freiheitliche Partei Österreichs
	FPS	Freie Partei Salzburg Wir für unser Kaprun
Krimml	ÖVP	Österreichische Volkspartei
	SPÖ	Sozialdemokratische Partei Österreich
Lend	ÖVP	Österreichische Volkspartei (Liste Eder Hannes)
	SPÖ	Team Michaela Höfelsauer für Lend-Embach
Leogang	ÖVP	Österreichische Volkspartei
	SPÖ	Sozialdemokratische Partei Österreich
	FPÖ	Freiheitliche Partei Österreich
Lofer	ÖVP	Österreichische Volkspartei
	SPÖ	Sozialdemokratische Partei Österreichs
	FPÖ	Freiheitliche Partei Österreichs
Maishofen	ÖVP	Österreichische Volkspartei
	SPÖ	Team für Maishofen

Gemeinde	Partei	Bezeichnung
Maria Alm am Steinernen Meer	ÖVP	ÖVP Maria Alm
	SPÖ	Hermann Rohrmoser & sein Team für Maria Alm
	FPÖ	Freiheitliche Partei Österreichs
	WPM	Wählergemeinschaft Pro Maria Alm
Mittersill	SPÖ	SPÖ Mittersill - Team Rauch
	NEOS	NEOS - Das Neue Österreich und Liberales Forum
	VIERT	Liste Dr. Wolfgang Viertler - Gemeinsam für Mittersill
Neukirchen am Großvenediger	ÖVP	Die neue Volkspartei Neukirchen am Großvenediger
	SPÖ	Sozialdemokratische Partei Österreichs
	FPÖ	Freiheitliche Partei Österreichs
	FÜR	FÜR Neukirchen
Niedernsill	ÖVP	Österreichische Volkspartei Niedernsill
	SPÖ	TEAM Marianne Auer-Enzinger - SPÖ Niedernsill
	FPÖ	Freiheitliche Partei Österreichs
Piesendorf	ÖVP	Piesendorfer Volkspartei / Liste Bgm. Warter
	SPÖ	Team Piesendorf
	FPÖ	Freiheitliche Partei Österreichs
	IDP	Innovatives Demokratisches Piesendorf
Rauris	ÖVP	Österreichische Volkspartei
	SPÖ	Liste Peter Loitfellner
	WGR	Wählergemeinschaft Rauris
Saalbach-Hinterglemm	ÖVP	Österreichische Volkspartei
	SPÖ	Team SPÖ Saalbach-Hinterglemm und Unabhängige
Saalfelden am Steinernen Meer	ÖVP	Volkspartei Saalfelden
	SPÖ	Bürgermeister Erich Rohrmoser, Team SPÖ Saalfelden
	FPÖ	Freiheitliche Partei Österreichs
	GRÜNE	Die GRÜNEN Saalfelden
Sankt Martin bei Lofer	ÖVP	Österreichische Volkspartei - St. Martin bei Lofer
	BFS	Bündnis für St. Martin aus WPS-SPÖ-Grüne-SBG
Stuhlfelden	ÖVP	Österreichische Volkspartei
	SPÖ	Team der SPÖ Stuhlfelden
	FPÖ	Freiheitliche Partei Österreichs
Taxenbach	ÖVP	Österreichische Volkspartei
	SPÖ	SPÖ Liste Robert Zehentner
	FPÖ	Freiheitliche Partei Österreichs
Unken	ÖVP	Unkener Volkspartei
	SPÖ	Wir für Unken
	FPÖ	Freiheitliche Partei Österreichs
Uttendorf	ÖVP	Österreichische Volkspartei - Ortspartei Uttendorf
	SPÖ	Sozialdemokratische Partei Österreichs- Team für Uttendorf-Hannes Lerchbaumer
	FPÖ	Freiheitliche Partei Österreichs
Viehhofen	ÖVP	ÖVP Team Breitfuss Reinhard
	FPÖ	Freiheitliche Partei Österreichs

Gemeinde	Partei	Bezeichnung
Wald im Pinzgau	ÖVP	Österreichische Volkspartei
	SPÖ	Team Günther Schranz für Wald
	FPÖ	Freiheitliche Partei Österreichs
Weißbach bei Lofer	ÖVP	Bürgermeister Sepp Hohenwarter - Volkspartei Weißbach
	SPÖ	Herbert Hirschbichler und sein Team für Weißbach
	FPÖ	Freiheitliche Partei Österreichs
Zell am See	VP	Bürgermeister Peter Padourek - Zeller Volkspartei
	SPÖ	Zeller SPÖ
	GRÜBL	Grüne Bürgerliste Zell am See
	FPS	Freie Partei Salzburg Wir für unser Zell am See

Bewerberinnen und Bewerber bei den Bürgermeisterwahlen

Anhang C Bewerberinnen und Bewerber der Bürgermeisterwahlen 2019

Gemeinde	Partei	Bewerberinnen und Bewerber
Salzburg (Stadt)	ÖVP	Dipl.-Ing. Preuner Harald
	SPÖ	Auinger Bernhard
	FPÖ	Reindl Andreas
	GRÜNE	Mag.a Berthold Martina, MBA
	NEOS	Mag. Rößlhuber Lukas Paul
	SALZ	Dr. Ferch Christoph
	LINKE	Dipl.-Ing. Soyoye-Rothschädl Hadwig
	KPÖ	Dankl Kay-Michael
Abtenau	ÖVP	Ing. Schnitzhofer Johann
	SPÖ	Buchegger Wolfgang
Adnet	ÖVP	Auer Wolfgang
	SPÖ	Wahlhütter Rene
Annaberg-Lungötz	ÖVP	Hirscher Christian
	SPÖ	Promok Martin
Bad Vigaun	ÖVP	Holztrattner Friedrich
	FPÖ	Wallinger Herbert
Golling an der Salzach	ÖVP	Harlander Peter
	SPÖ	Bader Thomas
	FPS	Dr. Hirschlehner Gerhard
Hallein	ÖVP	Mag. Klappacher Maximilian
	SPÖ	Stangassinger Alexander
	FPÖ	Mitterlechner Peter
	GRÜNE	Humer-Vogl Kimbie
	NEOS	Eisenmann Anita
Krispl	ÖVP	Ploner Andreas
	FPÖ	Höllbacher Thomas
Kuchl	ÖVP	Dr. Freylinger Thomas
	SPÖ	Ing. Mag. (FH) Brandauer Gerhard
	FPÖ	Lamprecht Christian
	GRÜNE	Himmelfreundpointner Gernot
Oberalm	ÖVP	Haslauer Hans-Jörg
	SPÖ	Dr. Dürnberger Gerald
	FPÖ	Ing. Zuckerstätter Anton
	GRÜNE	Mag.arch. Spraiter Edgar
Puch bei Hallein	ÖVP	Klose Helmut
	SPÖ	Gimpl Thomas
Rußbach am Paß Gschütt	ÖVP	Huemer Karl
	SPÖ	Kraft Matthias
	FPÖ	Reschreiter Josef
Sankt Koloman	ÖVP	Ing. Walkner Herbert
	SPÖ	Winkler Reinhold

Gemeinde	Partei	Bewerberinnen und Bewerber
Scheffau am Tennengebirge	ÖVP	Strubreiter Friedl
Anif	ÖVP	Schnöll Thomas
	SPÖ	Wallinger Anton
	KRÜ	Mag. Gehmacher-Leitner Gabriella
Anthering	ÖVP	Ing. Mühlbacher Johann
	SPÖ	Mag. Mistlberger Werner
	FPÖ	Rainer Walter
Bergheim	ÖVP	Dr. Bukovc Robert
Berndorf bei Salzburg	ÖVP	Stemeseder Johann
	SPÖ	Reitshammer Marianne
Bürmoos	ÖVP	Kübelböck Elisabeth
	SPÖ	Kralik Friedrich
	FPÖ	Fuchs Reinhard
Dorfbeuern	ÖVP	Hinterhauser Adolf
	SPÖ	Wolfersberger Bärbel
Ebenau	ÖVP	Mag. Fürstaller Johannes
	SPÖ	Dipl-Päd. Leitich Christian, MA
	FPÖ	Kreuzbichler Josef Franz
Elixhausen	ÖVP	MMag. Michael Prantner
Elsbethen	ÖVP	Dipl.-Ing. Tiefenbacher Franz
	SPÖ	Wagner Christian
	FPÖ	Sattler Horst
	ULE	Feldinger Karin
	WfE	Steindl Maria Katharina
Eugendorf	ÖVP	Strasser Johann
	SPÖ	Kreuzer Franz
	FPÖ	Fleissner Markus
	GRÜNE	Dipl.-Ing. Lindner Angela
Faistenau	ÖVP	Wörndl Josef
	SPÖ	Kinz Wolfgang
	FPÖ	Teufl Andreas
Fuschl am See	ÖVP	Vogl Franz Josef
Göming	ÖVP	Fritz Werner
Grödig	VPuPf	Schober Herbert
	SPÖ	Danninger Othmar
	Gu	Kriechbaum Monika
Großgmain	ÖVP	Schönbuchner Sebastian
	SPÖ	Haslauer Stefan
	FPÖ	Svazek Marlene, BA
Hallwang	ÖVP	Mag. Ebner Johannes
	Grüne	Mag. Langegger Gerhard

Gemeinde	Partei	Bewerberinnen und Bewerber
Henndorf am Wallersee	ÖVP	Eder Rupert
	SPÖ	Eisl Hildegard
	FPÖ	Bacher Martin
Hintersee	ÖVP	Weißenbacher Paul
Hof bei Salzburg	ÖVP	Ließ Thomas
	SPÖ	Leitner Evelin Sylvia
Köstendorf	ÖVP	Wagner Wolfgang
	SPÖ	Mag. phil. Weiß Bernhard
Koppl	ÖVP	Reischl Rupert
	GRÜNE	Ing. Hyden Wolfgang, BEd
Lamprechtshausen	ÖVP	Pabinger Andrea
	SPÖ	Widmann Sonja
	FDL	Kaltenegger Marina
Mattsee	ÖVP	Mag. Mödlhammer Herbert
	SPÖ	Schwarzmayr Michael
	GRÜNE	Mag. Signitzer Hermann
Neumarkt am Wallersee	ÖVP	Dipl.-Ing. Rieger Adolf Josef
	SPÖ	Egger David Michael
	FPÖ	Oberascher Markus Wilhelm
	GRÜNE	Auinger Alois
Nußdorf am Haunsberg	ÖVP	Brandstetter Waltraud
	SPÖ	Stürzer Harald
	BLN	Daxer Günther
Oberndorf bei Salzburg	ÖVP	Mayrhofer Sabine
	SPÖ	Ing. Djundja Georg
	GRÜNE	Mag. Weissenböck Peter
	NOW	Thür Christoph
Obertrum am See	ÖVP	Ing. Wallner Simon
Plainfeld	ÖVP	Ganzenhuber Wolfgang Andreas
Sankt Georgen bei Salzburg	ÖVP	Gangl Franz
Sankt Gilgen	ÖVP	Kloiber Otto
	SPÖ	Laimer Norbert
	FPÖ	Hinterberger Josef
Schleedorf	ÖVP	Scheipl Hermann
	SPÖ	Winkler Andrea
	FPÖ	Klampfer Hubert
Seeham	ÖVP	Altendorfer Peter
Seekirchen am Wallersee	ÖVP	Pieringer Konrad
	SPÖ	Mag.jur. Reifberger Peter Christian
	FPÖ	Kirchmeier Hermann
	FWS	Dipl.-Ing. (FH) Marius Dietrich

Gemeinde	Partei	Bewerberinnen und Bewerber
Straßwalchen	ÖVP	Baumann Johannes
	SPÖ	Kreer Tanja
	FPÖ	Pinter Josef
	LIS	Winklhofer Liselotte
Strobl	ÖVP	Weikinger Josef
	SPÖ	Humer Harald
Thalgau	ÖVP	Grubinger Johann
	SPÖ	Brandstätter Franz
	FPÖ	Schruckmayr Johann
	TfT	Mag. Oberascher Karl
Wals-Siezenheim	ÖVP	Maislinger Joachim
	SPÖ	Jost Eduard
Altenmarkt im Pongau	ÖVP	Winter Rupert
Bad Gastein	ÖVP	Steinbauer Gerhard
	SPÖ	Kandler Andreas Werner
	FPÖ	Rehbichler Josef
Bad Hofgastein	ÖVP	Viehauser Markus
	SPÖ	Freiberger Johann Mathias
	GfBH	Mag. Hütteneder-Estermann Michaela
Bischofshofen	ÖVP	Lugger Alois
	SPÖ	Obinger Hansjörg
Dorfgastein	ÖVP	Schachner Bernhard
	SPÖ	Leitner Michael
Eben im Pongau	ÖVP	Farmer Herbert
Filzmoos	ÖVP	Sulzberger Johann
	SPÖ	Mooslechner Christian
Flachau	ÖVP	Oberreiter Thomas
Forstau	ÖVP	Kocher Josef
	SPÖ	Gappmaier Andreas
	FPÖ	Ortner Rupert
Goldegg	ÖVP	Rainer Hannes
	SPÖ	Hochleitner Christoph
	BIG	Fleißner Johann
Großarl	ÖVP	Rohrmoser Johann
	SPÖ	Ganitzer Johann
Hüttau	ÖVP	Bergmüller Rupert
Hüttschlag	ÖVP	Toferer Hans
Kleinarl	ÖVP	Mag. (FH) Viehhauser Wolfgang, MBA
	SPÖ	Althuber Rupert
	FDK	Fritzenwallner Josef Franz
Mühlbach am Hochkönig	ÖVP	Reitinger Anna
	SPÖ	Koller Manfred
Pfarrwerfen	ÖVP	Weiß Bernhard, MBA

Gemeinde	Partei	Bewerberinnen und Bewerber
Radstadt	FPÖ	Ing. Pewny Christian
Sankt Johann im Pongau	ÖVP	Mitterer Günther
	SPÖ	Huber Eveline
	FPÖ	Resch Willibald
	BBJO	Fuchs Rupert
Sankt Martin am Tennengebirge	ÖVP	Schlager Johannes
	SPÖ	Schilchegger Johannes
Sankt Veit im Pongau	ÖVP	Brugger Manfred
	SPÖ	Tockner Erwin
Schwarzach im Pongau	SPÖ	Haitzer Andreas
Untertauern	GFUO	Kernstock Peter
	LH	Habersatter Johann
Wagrain	ÖVP	Ellmer Axel
Werfen	ÖVP	Mag. Dr. Stock Hubert
	SPÖ	Hochbrugger Christoph
	FPÖ	Fraisl Rudolf
Werfenweng	ÖVP	Dr. Brandauer Peter
	FPÖ	Rettensteiner David
Göriach	ÖVP	Radebner Reinhard
Lessach	ÖVP	Perner Peter
Mariapfarr	ÖVP	Dipl.-Ing. Kaiser Andreas
	SPÖ	Doppler Franz
	FPÖ	Ing. Schiefer Franz Josef
Mauterndorf	ÖVP	Ing. Eßl Herbert
Muhr	ÖVP	Schiefer Hans-Jürgen
	SPÖ	Kremser Christian
	FPÖ	Krznar Petra
Ramingstein	ÖVP	Kocher Leonhard
	SPÖ	Pagitsch Günther
Sankt Andrä im Lungau	ÖVP	Perner Heinrich
Sankt Margarethen im Lungau	ÖVP	Lüftenegger Johann
	FPÖ	Holzer Wilfried
Sankt Michael im Lungau	ÖVP	Ing. Sampl Manfred
	FPÖ	Lassacher Ernst
Tamsweg	ÖVP	Georg Gappmayer
Thomatal	GfT	Drießler Klaus
Tweng	ÖVP	Lürzer Heribert
Unternberg	ÖVP	Sagmeister Peter
	SPÖ	Meinhard Johann
Weißpriach	ÖVP	Bogensperger Peter

Gemeinde	Partei	Bewerberinnen und Bewerber
Zederhaus	ÖVP	Kößler Thomas
	FPÖ	Baier Markus
Bramberg am Wildkogel	ÖVP	Enzinger Hannes
	SPÖ	Innerhofer Christian
Bruck an der Großglocknerstraße	ÖVP	Huber Barbara
	SPÖ	Burgschwaiger Herbert
	GRÜNE	Dipl.-Ing. Gratz Johann
Dienten am Hochkönig	ÖVP	Riedl Gerald
	SPÖ	Portenkirchner Klaus
Fusch an der Großglocknerstraße	ÖVP	Schernthaner Hannes
Hollersbach im Pinzgau	HVP	Steiner Günter
	MFH	Bots-Hölzl Angelika
Kaprun	ÖVP	Mitteregger Ludwig
	SPÖ	Gaßner Manfred Günter
	FPS	Kühn Christian
Krimml	ÖVP	Czerny Erich
	SPÖ	Leutgeb Johann
Lend	SPÖ	Höfelsauer Michaela
Leogang	ÖVP	Grießner Josef
	SPÖ	Unterberger Hermann
Lofer	ÖVP	Meindl Norbert
	FPÖ	Berger Karin
Maishofen	ÖVP	Ing. Eder Franz
	SPÖ	Mayr Thomas
Maria Alm am Steinernen Meer	SPÖ	Rohrmoser Hermann
	WPM	Rainer Siegfried
Mittersill	SPÖ	Dipl.-Ing. Rauch Gerald
	VIERT	Dr. Viertler Wolfgang
Neukirchen am Großvenediger	ÖVP	Schweinberger Andreas
	SPÖ	Reiter Stefanie
	FPÖ	Sauerschnig Rene
	FÜR	Möschl Robert
Niedernsill	ÖVP	Brennsteiner Günther
	SPÖ	Auer-Enzinger Marianne
	FPÖ	Tiefenbacher Christian
Piesendorf	ÖVP	Warter Johann
	SPÖ	Voglstätter Siegfried
	FPÖ	Vorreiter Manfred
Rauris	ÖVP	Röck Thomas
	SPÖ	Loitfellner Peter
Saalbach-Hinterglemm	ÖVP	Hasenauer Alois

Gemeinde	Partei	Bewerberinnen und Bewerber
Saalfelden am Steinernen Meer	ÖVP	Haslinger Thomas
	SPÖ	Rohrmoser Erich
	GRÜNE	Salzmann Ferdinand
Sankt Martin bei Lofer	ÖVP	Lackner Michael
	BFS	Leitinger Willi
Stuhlfelden	ÖVP	Ottenbacher Sonja
Taxenbach	ÖVP	Gassner Johann
	SPÖ	Zehentner Robert
Unken	ÖVP	Juritsch Florian, LLM oec
	SPÖ	Flatscher Leonhard
Uttendorf	ÖVP	Lerch Günther
	SPÖ	Lerchbaumer Hannes
Viehhofen	ÖVP	Breitfuss Reinhard
Wald im Pinzgau	ÖVP	Obermoser Michael
	SPÖ	Schranz Günther
	FPÖ	Kröll-Schnell Hannes
Weißbach bei Lofer	ÖVP	Hohenwarter Josef Michael
	SPÖ	Hirschbichler Herbert
Zell am See	VP	Padourek Peter, MA
	SPÖ	Wimmreuter Andreas
	GRÜBL	Hörl Werner

Nachwahlen seit 2014

Anhang D Bürgermeisternachwahlen und Bürgermeisterentscheide durch Beschluss der Gemeindevertretung seit 2014

Die Salzburger Gemeindewahlordnung (§ 3, Abs. 3b) bestimmt, dass die Wahl des Bürgermeisters einer einzelnen Gemeinde auszuschreiben ist, wenn der Bürgermeister in den ersten vier Jahren der Amtsperiode aus dem Amt scheidet (z.B. Tot, Erklärung des Rücktrittes) oder seines Amtes verlustig erklärt wird. Scheidet der Bürgermeister im fünften Jahr der Amtsperiode aus oder wird er in dieser Zeit seines Amtes für verlustig erklärt, ist er von der Gemeindevertretung bzw. in der Stadt Salzburg vom Gemeinderat aus deren Mitte zu wählen.

D.1 Bürgermeisternachwahlen

Seit den Bürgermeisterwahlen im März 2014 gab es in vier Gemeinden Nachwahlen. Die Nachwahlen waren durchzuführen, weil in drei Gemeinden der amtierende Bürgermeister zurücktrat (Salzburg (Stadt), Lend und Lamprechtshausen) und in einer Gemeinde der amtierende Bürgermeister verstarb (Anif).

Tabelle D.1
Bürgermeisternachwahlen

Gemeinde	Termin	gewählt wurde	Vorgänger
Anif	31.05.2015/ 14.06.2015	Gehmacher-Leitner Gabriella (KRÜ)	Krüger Hans (KRÜ)[1)]
Lend	15.11.2015	Höfelsauer Michaela (SPÖ)	Eder Peter (SPÖ)
Lamprechtshausen	24.09.2017	Pabinger Andrea (ÖVP)	Griessner Johann (ÖVP)
Salzburg (Stadt)	26.11.2017/ 10.12.2017	Preuner Harald (ÖVP)	Schaden Heinz (SPÖ)

[1)] Hans Krüger verstarb am 27. Jänner 2015

In den beiden Gemeinden Lend und Lamprechtshausen erfolgte die Wahl in erstem Wahlgang, wobei die beiden neu gewählten Bürgermeisterinnen jener Partei angehören, für die auch der zurückgetretene Bürgermeister kandidierte. In Anif und der Stadt Salzburg entschieden sich die Nachwahlen erst in einer Stichwahl, bei der die beiden stimmenstärksten Bewerberinnen bzw. Bewerber des ersten Wahlgangs erneut gegeneinander antraten. In Anif konnte sich dabei die Kandidatin der bisherigen Bürgermeisterpartei KRÜ durchsetzen, in der Stadt Salzburg wurde hingegen der bisherige SPÖ-Bürgermeister durch einen ÖVP-Bürgermeister abgelöst.

Durch die Nachwahlen ergibt sich folgende Ausgangsbasis für die Bürgermeisterwahlen im März 2019: Von den 119 Bürgermeisterinnen und Bürgermeistern gehören 97 der ÖVP und 18 der SPÖ an. Die verbleibenden vier Bürgermeisterinnen und Bürgermeister wurden von einer Namensliste nominiert.

Bei den Nachwahlen wurden drei Frauen zum Gemeindeoberhaupt gewählt, so dass zum Zeitpunkt der Bürgermeisterwahlen 2019 in insgesamt fünf der 119 Gemeinden das Bürgermeisteramt von Frauen bekleidet wird.

Auf den folgenden Seiten finden sich noch die Detailtabellen zu den Bürgermeisternachwahlen in den vier Gemeinden.

Gemeinde Salzburg (Stadt) - 1. Wahlgang

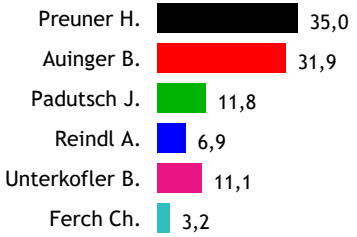

		BMW 17/1		BMW 14/1			GVW 2014		Unterschied in Prozentpunkten	
		absolut	in %	absolut	in %		absolut	in %	BMW 14/1	GVW 14
Wahlberechtigte		113.258		110.729			110.729			
abgegebene Stimmen		49.600	43,8	54.994	49,7		54.994	49,7	-5,9	-5,9
ungültige Stimmen		319	0,6	3.056	5,6		1.348	2,5	-4,9	-1,8
gültige Stimmen		49.281		51.938			53.646			
Preuner Harald	/Preuner Harald	17.254	35,0	10.131	19,5	ÖVP	10.415	19,4	+15,5	+15,6
Auinger Bernhard	/Schaden Heinz	15.709	31,9	23.505	45,3	SPÖ	17.699	33,0	-13,4	-1,1
Padutsch Johann	/Padutsch Johann	5.837	11,8	5.487	10,6	GRÜNE	7.259	13,5	+1,3	-1,7
Reindl Andreas	/Schöppl Andreas	3.424	6,9	4.938	9,5	FPÖ	6.644	12,4	-2,6	-5,4
–	/ –					PIRAT	467	0,9		-0,9
–	/ –					KPÖ	1.126	2,1		-2,1
Unterkofler Barbara	/Unterkofler Barbara	5.488	11,1	4.573	8,8	NEOS	6.650	12,4	+2,3	-1,3
–	/Tazl Doris			641	1,2	TAZL	544	1,0	-1,2	-1,0
–	/ –					LINKE	183	0,3		-0,3
Ferch Christoph	/Ferch Christoph	1.569	3,2	1.666	3,2	SALZ	1.812	3,4	-0,0	-0,2
–	/Mainoni Eduard Achilles			997	1,9	EDI	847	1,6	-1,9	-1,6

BMW 2014: Gewählt wurde: Schaden Heinz / SPÖ im 2. Wahlgang

Gemeinde Salzburg (Stadt) - 2. Wahlgang

		BMW 17/2		BMW 17/1			GVW 2014		Unterschied in Prozentpunkten	
		absolut	in %	absolut	in %		absolut	in %	BMW 17/1	GVW 14
Wahlberechtigte		113.258		113.258			110.729			
abgegebene Stimmen		46.860	41,4	49.600	43,8		54.994	49,7	-2,4	-8,3
ungültige Stimmen		542	1,2	319	0,6		1.348	2,5	+0,5	-1,3
gültige Stimmen		46.318		49.281			53.646			
Preuner Harald	/Preuner Harald	23.306	50,3	17.254	35,0	ÖVP	10.415	19,4	+15,3	+30,9
Auinger Bernhard	/Auinger Bernhard	23.012	49,7	15.709	31,9	SPÖ	17.699	33,0	+17,8	+16,7
–	/Padutsch Johann			5.837	11,8	GRÜNE	7.259	13,5	-11,8	-13,5
–	/Reindl Andreas			3.424	6,9	FPÖ	6.644	12,4	-6,9	-12,4
–	/ –					PIRAT	467	0,9		-0,9
–	/ –					KPÖ	1.126	2,1		-2,1
–	/Unterkofler Barbara			5.488	11,1	NEOS	6.650	12,4	-11,1	-12,4
–	/ –					TAZL	544	1,0		-1,0
–	/ –					LINKE	183	0,3		-0,3
–	/Ferch Christoph			1.569	3,2	SALZ	1.812	3,4	-3,2	-3,4
–	/ –					EDI	847	1,6		-1,6

BMW 2017: Gewählt wurde: Preuner Harald / ÖVP

Gemeinde Anif - 1. Wahlgang



		BMW 15/1		BMW 14/1			GVW 2014		Unterschied in Prozentpunkten	
		absolut	in %	absolut	in %		absolut	in %	BMW 14/1	GVW 14
Wahlberechtigte		3.377		3.341			3.341			
abgegebene Stimmen		2.368	70,1	2.256	67,5		2.256	67,5	+2,6	+2,6
ungültige Stimmen		14	0,6	232	10,3		88	3,9	-9,7	-3,3
gültige Stimmen		2.354		2.024			2.168			
Stock Michael	/ –	772	32,8			ÖVP	480	22,1	+32,8	+10,7
Wallinger Anton	/Wallinger Anton	409	17,4	295	14,6	SPÖ	301	13,9	+2,8	+3,5
Pogadl Wolfgang	/Pogadl Wolfgang	98	4,2	186	9,2	GRÜNE	235	10,8	-5,0	-6,7
Löffelberger Michael	/ –	78	3,3			FPÖ	97	4,5	+3,3	-1,2
Gehmacher-Leitner Gabriella	/Krüger Hans	997	42,4	1.543	76,2	KRÜ	1.055	48,7	-33,9	-6,3

BMW 2014: Gewählt wurde: Krüger Hans / KRÜ im 1. Wahlgang

Gemeinde Anif - 2. Wahlgang

		BMW 15/2		BMW 15/1			GVW 2014		Unterschied in Prozentpunkten	
		absolut	in %	absolut	in %		absolut	in %	BMW 15/1	GVW 14
Wahlberechtigte		3.377		3.377			3.341			
abgegebene Stimmen		2.038	60,3	2.368	70,1		2.256	67,5	-9,8	-7,2
ungültige Stimmen		29	1,4	14	0,6		88	3,9	+0,8	-2,5
gültige Stimmen		2.009		2.354			2.168			
Stock Michael	/Stock Michael	832	41,4	772	32,8	ÖVP	480	22,1	+8,6	+19,3
–	/Wallinger Anton			409	17,4	SPÖ	301	13,9	-17,4	-13,9
–	/Pogadl Wolfgang			98	4,2	GRÜNE	235	10,8	-4,2	-10,8
–	/Löffelberger Michael			78	3,3	FPÖ	97	4,5	-3,3	-4,5
Gehmacher-Leitner Gabriella	/Gehmacher-Leitner Gabriella	1.177	58,6	997	42,4	KRÜ	1.055	48,7	+16,2	+9,9

BMW 2015: Gewählt wurde: Gehmacher-Leitner Gabriella / KRÜ

Gemeinde Lamprechtshausen

		BMW 17/1		BMW 14/1			GVW 2014		Unterschied in Prozentpunkten	
		absolut	in %	absolut	in %		absolut	in %	BMW 14/1	GVW 14
Wahlberechtigte		3.110		2.964			2.964			
abgegebene Stimmen		2.223	71,5	2.018	68,1		2.018	68,1	+3,4	+3,4
ungültige Stimmen		38	1,7	115	5,7		72	3,6	-4,0	-1,9
gültige Stimmen		2.185		1.903			1.946			
Pabinger Andrea	/Griessner Johann	1.110	50,8	1.157	60,8	ÖVP	804	41,3	-10,0	+9,5
Widmann Sonja	/ –	202	9,2			SPÖ	349	17,9	+9,2	-8,7
Kaltenegger Marina	/ –	873	40,0			FDL	793	40,8	+40,0	-0,8
–	/Nein-Stimmen			746	39,2				-39,2	

BMW 2017: Gewählt wurde: Pabinger Andrea / ÖVP
BMW 2014: Gewählt wurde: Griessner Johann / ÖVP im 1. Wahlgang

Gemeinde Lend

		BMW 15/1		BMW 14/1			GVW 2014		Unterschied in Prozentpunkten	
		absolut	in %	absolut	in %		absolut	in %	BMW 14/1	GVW 14
Wahlberechtigte		1.097		1.142			1.142			
abgegebene Stimmen		966	88,1	923	80,8		923	80,8	+7,2	+7,2
ungültige Stimmen		15	1,6	61	6,6		48	5,2	-5,1	-3,6
gültige Stimmen		951		862			875			
Eder Hannes	/ –	404	42,5			ÖVP	425	48,6	+42,5	-6,1
Höfelsauer Michaela	/Eder Peter	547	57,5	570	66,1	SPÖ	450	51,4	-8,6	+6,1
–	/Nein-Stimmen			292	33,9				-33,9	

BMW 2015: Gewählt wurde: Höfelsauer Michaela / SPÖ
BMW 2014: Gewählt wurde: Eder Peter / SPÖ im 1. Wahlgang

D.2 Bürgermeisterentscheide durch Beschluss der Gemeindevertretung

In insgesamt 17 Gemeinden wurde im fünften Jahr der Amtsperiode der Bürgermeister durch die Gemeindevertretung aus deren Mitte gewählt, wobei in 16 Gemeinden der amtierende Bürgermeister zurücktrat und in einer Gemeinde der amtierende Bürgermeister verstarb. In der Regel wird der amtierende Bürgermeister im fünften Jahr der Amtsperiode nur dann zurücktreten und an seinen designierten Nachfolger übergeben, wenn die Partei des Bürgermeisters über eine entsprechende Mehrheit in der Gemeindevertretung verfügt, sodass es zu keinem Wechsel bei der Partei des Bürgermeisters kommt.

Tabelle D.2
Bürgermeisterentscheide durch Beschluss der Gemeindevertretung

Gemeinde	Termin	neuer Bürgermeister	bisheriger Bürgermeister
Ebenau	05.04.2018	Fürstaller Johannes (ÖVP)	Schweighofer Johannes (ÖVP)
Bürmoos	12.04.2018	Kralik Fritz (SPÖ)	Eder Peter (SPÖ)[1]
Unternberg	27.04.2018	Sagmeister Peter (ÖVP)	Wind Josef (ÖVP)
Elixhausen	09.05.2018	Prantner Michael (ÖVP)	Kurcz Markus (ÖVP)
Bergheim	09.05.2018	Bukovc Robert (ÖVP)	Hutzinger Johann (ÖVP)
Mauterndorf	23.05.2018	Eßl Herbert (ÖVP)	Eder Wolfgang (ÖVP)
Thalgau	10.07.2018	Grubinger Hohann (ÖVP)	Greisberger Martin (ÖVP)
Golling	18.07.2018	Harlander Peter (ÖVP)	Kaufmann Anton (ÖVP)
Kleinarl	01.08.2018	Viehhauser Wolfgang (ÖVP)	Aichhorn Max (ÖVP)
Wagrain	29.08.2018	Ellmer Axel (ÖVP)	Grader Eugen (ÖVP)
Taxenbach	24.10.2018	Gassner Johann (ÖVP)	Wenger Franz (ÖVP)
Rußbach am Paß Gschütt	28.11.2018	Huemer Karl (ÖVP)	Grasl Josef (ÖVP)
Neukirchen am Großvenediger	01.12.2018	Schweinberger Andreas (ÖVP)	Nindl Peter (ÖVP)
Hallein	13.12.2018	Klappacher Maximilian (ÖVP)	Anzengruber Gerhard (ÖVP)
Maria Alm am Steinernen Meer	13.12.2018	Rainer Siegfried (WPM)	Gadenstätter Alois (WPM)
Kuchl	20.12.2018	Freylinger Thomas (ÖVP)	Wimmer Andreas (ÖVP)[2]
St. Veit im Pongau	21.12.2018	Brugger Manfred (ÖVP)	Pirnbacher Sebastian (ÖVP)

[1] Peter Eder wurde am 23. März 2018 zum Präsidenten der Salzburger Arbeiterkammer gewählt
[2] Andreas Wimmer verstarb am 8. Dezember 2018

Wissenswertes zu den Gemeindewahlen

Anhang E Wissenswertes zu den Gemeindevertretungs- und Bürgermeisterwahlen

Für die Wählerinnen und Wähler sind bei einer Gemeindevertretungs- und Bürgermeisterwahl vor allem folgende Fragen von Interesse:

- Wer ist wahlberechtigt und wie weiß ich, ob ich wahlberechtigt bin?
- Wo und wie kann ich meine Stimme abgeben? Wie komme ich gegebenenfalls zu einer Wahlkarte?
- Wen kann ich wählen?
- Wie setzt sich die Gemeindevertretung zusammen und wer wird Bürgermeister?

Wer ist bei den Gemeindewahlen wahlberechtigt?
Wahlberechtigt sind alle Personen, die zum Stichtag 20. Dezember 2018

- die österreichische Staatsbürgerschaft oder die Staatsbürgerschaft anderer Mitgliedsstaaten der Europäischen Union besitzen,
- in einer Salzburger Gemeinde mit Hauptwohnsitz gemeldet sind,
- nicht wegen gerichtlicher Verurteilung vom Wahlrecht ausgeschlossen sind sowie
- am Tag der Wahl, dem 10 März 2019, das 16. Lebensjahr vollendet haben.

Die Gewissheit, ob man wahlberechtigt ist, zeigt ein Blick in das Wählerverzeichnis der Heimatgemeinde. Dieses lag zwischen Montag 21. und Freitag 25. Jänner 2019 im jeweiligen Gemeindeamt zur öffentlichen Einsichtnahme auf.

Innerhalb des Einsichtszeitraums kann jeder Wahlberechtigte schriftlich oder mündlich Berichtigungsanträge stellen. Der Antragsteller kann die Aufnahme eines Wahlberechtigten in das Wählerverzeichnis oder die Streichung eines Nicht-Wahlberechtigten aus dem Wählerverzeichnis begehren.

Über die Berichtigungsanträge hat die Gemeindewahlbehörde binnen sechs Tagen nach Ablauf der Auflagefrist zu entscheiden. Gegen diese Entscheidung kann Beschwerde erhoben werden, über die wiederum die Landesverwaltungsgerichtsbarkeit entscheidet. Mit Beendigung des Berichtigungs- und Beschwerdeverfahrens sind die Wählerverzeichnisse abgeschlossen und damit steht auch die Zahl der Wahlberechtigten fest.

Wo und wie kann ich meine Stimme abgeben?
Die Stimme kann im zuständigen Wahllokal, in einem beliebigen Wahllokal der Wohnsitzgemeinde mittels Wahlkarte oder mittels Briefwahl abgegeben werden.

Größere Gemeinden sind in Wahlsprengel einzuteilen. Die getroffenen Verfügungen hinsichtlich Wahlsprengel, Wahllokale und Wahlzeiten sind bis spätestens 5. März 2019 an der Amtstafel der Gemeinde und durch öffentlichen Aushang am Wahllokal kundzumachen. Viele Gemeinden senden darüber hinaus den Wahlberechtigten Wahlverständigungen, aus denen das betreffende Wahllokal und die Wahlzeiten hervorgehen sowie Informationen zur Beantragung einer Wahlkarte enthalten sind.

Wahlberechtigte, die am Wahltag etwa wegen Ortsabwesenheit oder gesundheitlichen Gründen voraussichtlich verhindert sein werden, ihre Stimme vor der zuständigen Wahlbehörde abzugeben, haben Anspruch auf Ausstellung einer Wahlkarte. Die Ausstellung einer Wahlkarte muss bei der Gemeinde schriftlich oder mündlich (aber nicht telefonisch) bis spätestens Donnerstag, 7. März 2019 beantragt werden. Auch eine elektronische Beantragung ist möglich (www.wahlkartenantrag.at).

Die Wahlkarte ist ein verschließbares Kuvert, in dem sich die amtlichen Stimmzettel für die Gemeindevertretungs- und für die Bürgermeisterwahl sowie das Wahlkuvert und ein Informationsblatt befinden. Auf der Wahlkarte finden sich auch Instruktionen zur Ausübung der Briefwahl. Der Versand der Wahlkarte beginnt knapp vier Wochen vor dem Wahltag.

Wie kann ich mit der Wahlkarte wählen?
Mit der Wahlkarte kann gewählt werden

- vor einer Wahlbehörde in allen Wahllokalen der Wohnsitzgemeinde oder
- beim Besuch durch eine besondere („fliegende“) Wahlbehörde oder
- mittels Briefwahl (siehe unten) ohne Beisein einer Wahlbehörde.

In jedem Fall sind die Stimmzettel aus der Wahlkarte zu verwenden. Vor einer Wahlbehörde kann mit der Wahlkarte nur gewählt werden, wenn diese noch nicht unterschrieben und unverschlossen ist. Ansons-

ten muss die Wahlkarte als Briefwahlkarte verwendet werden.

Menschen in Heil- und Pflegeanstalten, Bettlägerige, Gehbehinderte und nicht Transportfähige können von sogenannten besonderen Wahlbehörden besucht werden und vor diesen ihr Wahlrecht mit der Wahlkarte ausüben. Dafür sind von den Gemeinden besondere Wahlbehörden einzurichten. Auch Häftlinge (sofern sie nicht vom Wahlrecht ausgeschlossen sind) können vor besonderen Wahlbehörden wählen.

Bei der Briefwahl ist wie folgt vorzugehen:

- die amtlichen Stimmzettel sowie das Wahlkuvert sind aus der Wahlkarte zu entnehmen
- die amtlichen Stimmzettel sind persönlich, unbeobachtet und unbeeinflusst auszufüllen
- die ausgefüllten amtlichen Stimmzettel sind in das Wahlkuvert einzulegen, dieses zu verschließen und in die Wahlkarte zurückzulegen
- durch Unterschrift auf der Wahlkarte ist eidesstattlich zu erklären, dass die Stimmabgabe persönlich, unbeobachtet und unbeeinflusst erfolgte
- die Wahlkarte ist zuzukleben und an die Gemeindewahlbehörde zu übermitteln oder am Wahltag in einem Wahllokal der Heimatgemeinde abzugeben.

Nicht zugeklebte oder nicht unversehrte Wahlkarten bzw. solche ohne Unterschrift sind nichtig und werden bei der Ergebnisermittlung nicht berücksichtigt.

Bei der Briefwahl muss die Wahlkarte, allenfalls im Weg einer österreichischen Vertretungsbehörde oder einer österreichischen Einheit, an die zuständige Gemeindewahlbehörde übermittelt werden. Öffnungszeiten von österreichischen Vertretungsbehörden im Ausland können der Homepage des Bundesministeriums für Europa, Integration und Äußeres entnommen werden. Die Portokosten trägt die jeweilige Gemeinde. Auch die Übergabe an einen Gemeindebediensteten direkt nach Erhalt der Unterlagen ist möglich. In diesem Fall muss die Gemeinde dafür Sorge tragen, dass eine unbeobachtete Stimmabgabe möglich ist.

Die Wahlkarte muss spätestens am Wahltag bis zu dem Zeitpunkt, zu dem das letzte Wahllokal der Gemeinde geschlossen wird, bei der Gemeinde- oder einer Sprengelwahlbehörde einlangen.

Wen oder was kann ich wählen?

Bei den Gemeindevertretungswahlen kann einer wahlwerbenden Partei durch Ankreuzen auf dem Stimmzettel die Stimme gegeben werden. Darüber hinaus kann einer Bewerberin/einem Bewerber der gleichen Partei durch Eintragung des Namens im dafür vorgesehenen freien Raum eine Vorzugsstimme gegeben werden. Die Vorzugsstimmenwerber sind aus den Parteilisten ersichtlich, welche in der Wahlzelle angeschlagen werden.

Die Parteistimme ist nur gültig, wenn eine Partei auf dem Stimmzettel „eindeutig“ angekreuzt wird oder mindestens eine Bewerberin/ein Bewerber einer Parteiliste eindeutig bezeichnet ist.

Die Vorzugsstimme ist nur gültig, wenn eine Vorzugsstimmenwerberin/ein Vorzugsstimmenwerber der gewählten Partei eingetragen wird und Eindeutigkeit besteht (z.B. durch Angabe des Vor- und Nachnamens sowie gegebenenfalls des Geburtsjahrs oder der Reihungszahl in der entsprechenden Parteiliste).

Bei den Bürgermeisterwahlen kann gewählt werden, indem der Name der betreffenden Kandidatin/des betreffenden Kandidaten auf dem Stimmzettel angekreuzt wird. Steht nur eine Kandidatin/ein Kandidat zur Wahl, wird mit „ja“ oder „nein“ abgestimmt.

Welche Partei erhält wie viele Mandate?

Die Zahl der zu vergebenden Mandate richtet sich nach der Einwohnerzahl (Hauptwohnsitz) zum Stichtag 20. Dezember 2018. Es werden mit Ausnahme der Stadt Salzburg gemäß § 5 der Salzburger Gemeindewahlordnung 1998 (GWO) zwischen 9 und 25 Mandate vergeben:

Die Gemeindevertretung besteht in Gemeinden

bis zu 800	Einwohnern aus	9
von 801	bis zu 1.500 Einwohnern aus	13
von 1.501	bis zu 2.500 Einwohnern aus	17
von 2.501	bis zu 3.500 Einwohnern aus	19
von 3.501	bis zu 5.000 Einwohnern aus	21
von mehr als 5.000	Einwohnern aus	25

Mitgliedern.

Der Gemeinderat der Landeshauptstadt Salzburg besteht gemäß § 96 GWO aus 40 Mitgliedern.

Als Ermittlungsverfahren zur Verteilung der Mandate auf die wahlwerbenden Parteien kommt das Verfahren nach d´Hondt zur Anwendung. Dafür werden die

Parteistimmen nach der Größe gereiht nebeneinander geschrieben. Darunter werden die durch zwei dividierten Werte, in der nächsten Zeile die durch drei dividierten Werte usw. geschrieben. Als Wahlzahl gilt die sovieltgrößte der so angeschriebenen Zahlen, als Sitze in der Gemeindevertretung zu vergeben sind, z.B. bei 17 zu vergebenden Mandaten die 17.-größte Zahl dieser Tabelle.

Jede Partei erhält so viele Mandate, wie der Teiler aus der Parteisumme und der Wahlzahl ergibt. Hätten nach dieser Berechnung mehrere Parteien den gleichen Anspruch auf das letzte Mandat, so entscheidet das Los.

Wer erhält die Mandate?

Steht fest, wie viele Mandate eine bestimmte Partei erzielt hat, gilt es zu bestimmen, welche Personen diese Mandate bekommen. Grundsätzlich ist dafür die Reihenfolge auf dem Wahlvorschlag maßgeblich. Hat eine Partei z.B. zwei Mandate errungen, so erhalten die erst- und zweitgereihten Personen auf dem Wahlvorschlag die Mandate.

Wenn allerdings eine Bewerberin/ein Bewerber Vorzugsstimmen im Ausmaß von mindestens einem Drittel der Parteistimmen erhält, ist diese Person vor der/dem in der Parteiliste Erstgereihten zu berücksichtigen. Einer Bewerberin/einem Bewerber, die/der mindestens so viele Vorzugsstimmen erhält wie die Wahlzahl beträgt, ist jedenfalls ein Mandat zuzuweisen.

Wer wird Bürgermeisterin/Bürgermeister?

Wenn sich mehrere Personen der Wahl zur Bürgermeisterin/zum Bürgermeister stellen, ist diejenige Person gewählt, die mehr als die Hälfte der gültigen Stimmen auf sich vereinigt.

Hat keine Wahlwerberin/kein Wahlwerber mehr als die Hälfte der abgegebenen gültigen Stimmen erreicht, findet zwischen jenen beiden Personen, die die meisten gültigen Stimmen auf sich vereinen konnten, am 24. März 2019 ein zweiter Wahlgang (engere Wahl) statt. Bei gleicher Stimmanzahl entscheidet das Los, wer in die engere Wahl kommt.

Gibt es nur eine Bewerberin/einen Bewerber für die Wahl zur Bürgermeisterin/zum Bürgermeister, wird mit „Ja“ oder „Nein“ abgestimmt. Sie/er gilt als gewählt, wenn mehr als die Hälfte der gültigen Stimmen auf „Ja“ lauten.

Da die Bürgermeisterin/der Bürgermeister Mitglied der Gemeindevertretung ist, muss sie/er zudem bei der Gemeindevertretungswahl ein Mandat zur Gemeindevertretung zugewiesen erhalten.

Hat keine Bewerberin/kein Bewerber um das Amt des Bürgermeisters ein Mandat zur Gemeindevertretung erlangt oder lautet bei nur einer Bewerberin/einem Bewerber die Mehrheit der abgegebenen gültigen Stimmen auf „Nein", ist die Bürgermeisterin/der Bürgermeister von der neu gewählten Gemeindevertretung aus deren Mitte zu wählen.

Gibt es nur eine Bewerberin/einen Bewerber, der/dem gemäß dem Ergebnis der Gemeindevertretungswahl ein Mandat zur Gemeindevertretung zugewiesen wurde, so gilt diese/dieser, unabhängig von der Zahl der für sie/ihn abgegebenen Stimmen, als zur Bürgermeisterin/zum Bürgermeister gewählt.

Gemeinden im Land Salzburg
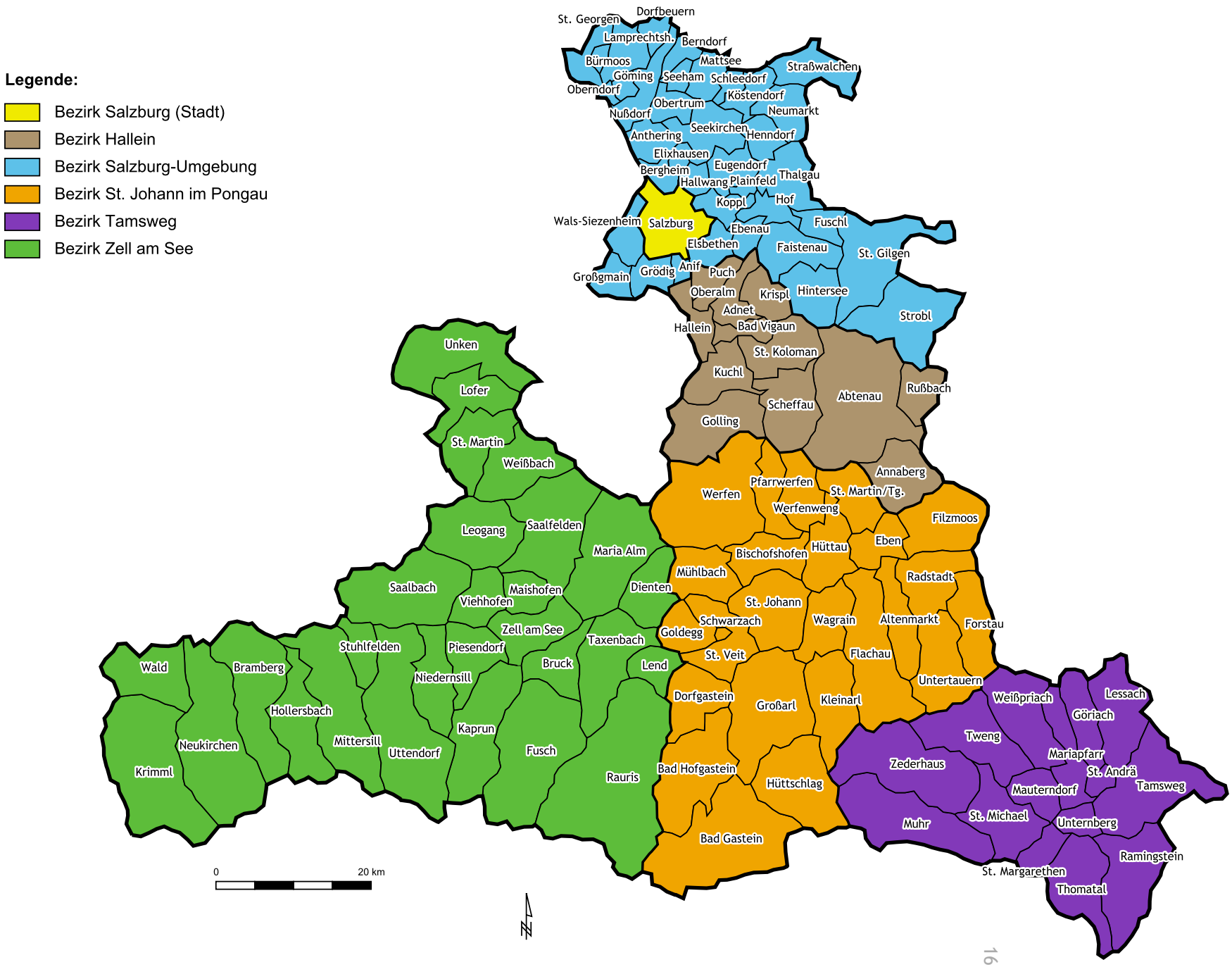
Anhang F Gemeinden im Land Salzburg