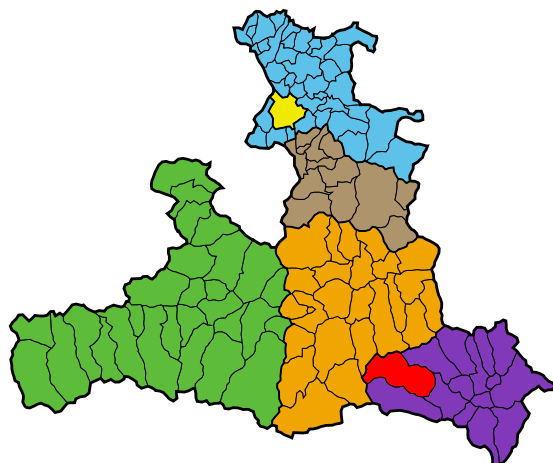


Gemeinde Zederhaus

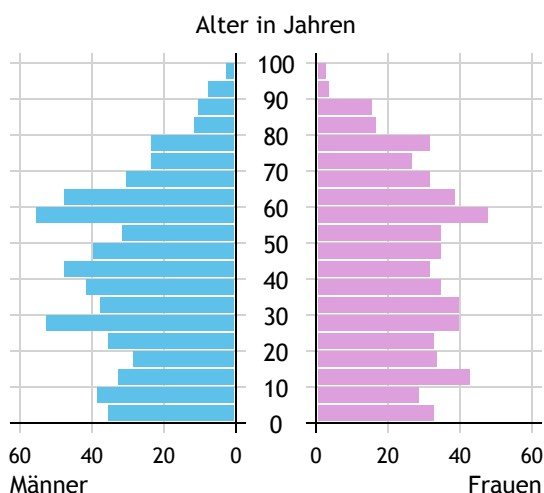


Allgemeines	
Seehöhe	1.205 m
Katasterfläche	130,5 km ²
Dauersiedlungsraum	7,0 km ²
landwirtschaftliche Nutzfläche	4,8 km ²
Bevölkerung je km ²	9,0
höchste Erhebung	Weißbeck
Höhe	2.711 m
Entfernung zum Bezirkshauptort	28 km
Entfernung zur Landeshauptstadt	95 km
Politisches	
Politischer Bezirk	Tamsweg
Gerichtsbezirk	Tamsweg

Quellen: Statistik Austria, Sagis

Bevölkerung

Bevölkerungspyramide

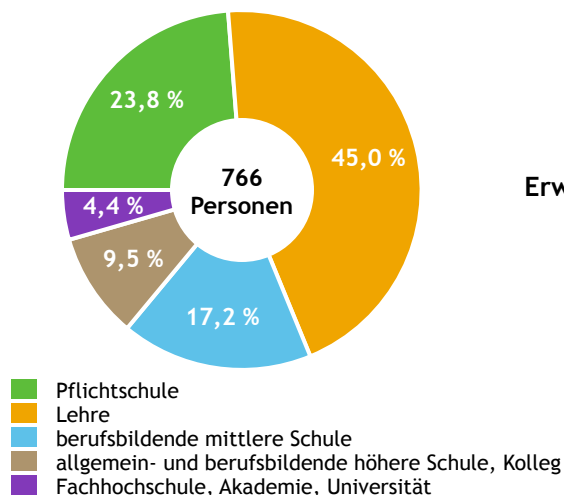


Bevölkerung per 1.1.2021	1.170	
Männer	603	51,5 %
Frauen	567	48,5 %
ausländische Staatsangehörige	22	1,9 %
Altersstruktur	1.170	
0 bis 5 Jahre	83	7,1 %
6 bis 14 Jahre	118	10,1 %
15 bis 24 Jahre	124	10,6 %
25 bis 64 Jahre	629	53,8 %
65 Jahre und älter	216	18,5 %
Durchschnittsalter	41,8	
Entwicklung 2016 bis 2021	- 14	
Geborene minus Gestorbene	+ 14	
Zuzüge minus Wegzüge ¹⁾	- 28	

Quelle: Land Salzburg ¹⁾inkl. Statistische Korrektur

Bildung & Erwerbstätigkeit

Höchste abgeschlossene Ausbildung



15- bis 64-Jährige per 31.10.2018	766	
Pflichtschule	182	23,8 %
Lehre	345	45,0 %
berufsbildende mittlere Schule	132	17,2 %
Matura, Kolleg	73	9,5 %
Hochschule, Universität	34	4,4 %

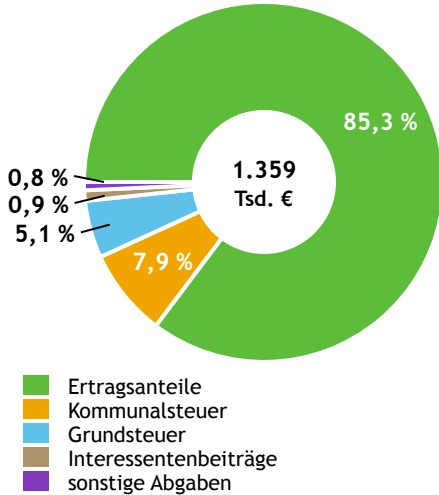
Erwerbspersonen 15 Jahre und älter	624	
Selbständige, Mithelfende	106	17,0 %
Unselbständige	500	80,1 %
Arbeitslose	18	2,9 %
Erwerbsquote in % ¹⁾	80,0	

Erwerbpendler/-innen	
Einpendler/-innen ²⁾	23
Auspender/-innen	437

Quelle: Statistik Austria ¹⁾15 bis 64 Jahre ²⁾ohne Ausland

Gemeindefinanzen

Steuereinnahmen 2019



Gemeindefinanzen 2019

(in 1.000 €)

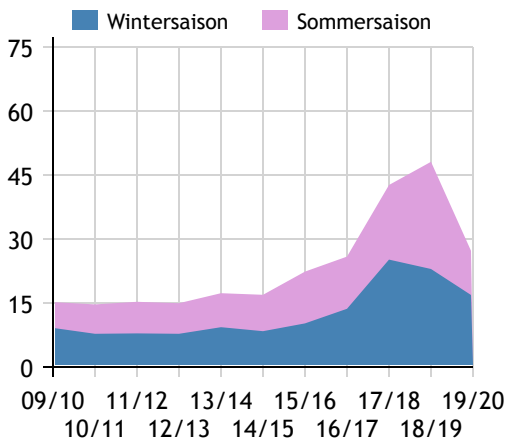
ordentlicher Haushalt		
Einnahmen	2.948	
Ausgaben	2.971	
außerordentlicher Haushalt		
Einnahmen	466	
Ausgaben	466	
Steuereinnahmen		
Ertragsanteile	1.158	85,3 %
Kommunalsteuer	107	7,9 %
Grundsteuer	70	5,1 %
Interessentenbeiträge	13	0,9 %
sonstige Abgaben ¹⁾	11	0,8 %

Quelle: Statistik Austria ¹⁾ ohne Fremdenverkehrsabgabe

Tourismus

Nächtigungen 2009/10 bis 2019/20

(in 1.000)



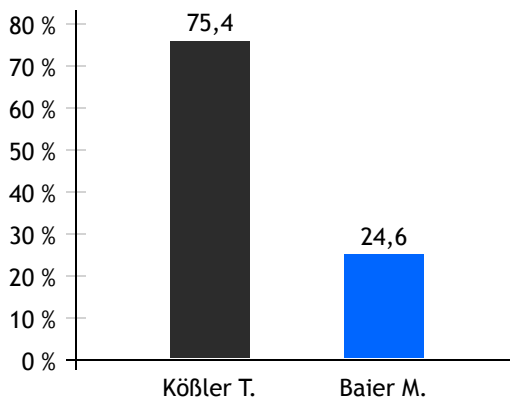
Tourismusjahr 2019/20

Ankünfte		
Wintersaison	5.396	60,6 %
Sommersaison	3.507	39,4 %
Übernachtungen		
Wintersaison	16.895	62,1 %
Sommersaison	10.323	37,9 %
Nächtigungen je Einwohner/-in		
	23,2	
Betten¹⁾		
Wintersaison	407	
Sommersaison	357	
Bettenauslastung in %¹⁾		
Wintersaison	22,8	
Sommersaison	15,7	

Quelle: Land Salzburg ¹⁾ ohne Campingplätze

Gemeindewahlen

Bürgermeisterwahl 2019



Bürgermeister
Köbler Thomas ÖVP

Gemeindevertretungswahl 2019

Wahlberechtigte	969	
Wahlbeteiligung	83,1 %	
Stimmen		
ÖVP	59,7 %	Mandate
SPÖ	8,4 %	8
FPÖ	31,9 %	1
		4

Quelle: Land Salzburg